

ÅRSREDOVISNING FÖR

Heidelberg Materials Betong Sverige AB

556188-3892

RÄKENSKAPSÅR

2024-01-01 -- 2024-12-31

Undertecknad styrelseledamot i intygar att resultat- och balansräkningen i årsredovisningen har fastställts på årsstämman den 19 juni 2025.

Stämman beslöt att disponera vinstmedlen i enlighet med styrelsens och verkställande direktörens förslag.

Jag intygar också att innehållet i årsredovisningen och revisionsberättelsen stämmer överens med originalen.



Karin Comstedt Webb

Styrelseledamot/Verkställande direktör

Årsredovisning

för

Heidelberg Materials Betong Sverige AB

556188-3892

Räkenskapsåret
2024-01-01 - 2024-12-31

Innehållsförteckning

Förvaltningsberättelse	2
Resultaträkning	4
Balansräkning	5
Kassaflödesanalys	7
Noter	8

**Kopian överstämmeelse
med originalet intygas:**



Kerstin Nes
Heidelberg Materials Sweden AB
Tel 0708233910

Styrelsen och verkställande direktören för Heidelberg Materials Betong Sverige AB avger följande årsredovisning för räkenskapsåret 2024-01-01 - 2024-12-31.

Årsredovisningen är upprättad i svenska kronor, SEK. Om inte annat särskilt anges, redovisas alla belopp i tusentals kronor (Tkr). Uppgifter inom parentes avser föregående år.

Förvaltningsberättelse

Information om verksamheten

Bolagets verksamhet består av tillverkning, försäljning och distribution av fabriksbetong.

Företaget har sitt säte i Stockholm.

Väsentliga händelser under räkenskapsåret

Volymutveckling har varit negativ jämfört med föregående år och förklaras i huvudsak av att byggbranschen gått in i en lågkonjunktur där segmentet bostadsbyggande sticker ut med en väldigt låg byggtakt.

Förväntad framtida utveckling samt väsentliga risker och osäkerhetsfaktorer

Bolagets verksamhet påverkas av ökade energipriser, ökad inflation och valutafluktuationer.

Forskning och utveckling

Bolaget bedriver forskning och utveckling som bas för framtagande av produkter med stor kundnytta, t ex betongsorter med inbyggda funktioner och konceptlösningar. Forskningsprojekt bedrivs såväl internt som i samarbete med kunder, universitet och högskolor samt Cement- och Betonginstitutet.

Miljöpåverkan

Bolaget är miljöcertifierat enligt standarden SS-EN ISO 14001.

Bolagets huvudsakliga verksamhet är tillverkning och distribution av fabriksbetong. Tillverkning av fabriksbetong är anmälningspliktig enligt miljöprövningsförordningen.

Antalet anmälningspliktiga enheter i drift är 33 stycken.

Denna verksamhet påverkar miljön främst genom de transporter verksamheten medför samt användning av cement och andra råvaror.

Hållbarhetsrapport

Företaget upprättar enligt 7 kap 31 § ÅRL inte någon lagstadgad hållbarhetsrapport. Moderföretaget Heidelberg Materials AG, org nr HRB 33 00 82 med säte i Heidelberg, Tyskland, upprättar hållbarhetsrapport för koncernen där företaget ingår. Koncernens hållbarhetsrapport finns tillgänglig på Heidelberg Materials Groups hemsida, www.heidelbergmaterials.com.

Ägarförhållanden

Bolaget är ett helägt dotterbolag till Heidelberg Materials Sweden AB, org.nr 556000-6057, med säte i Stockholm, som ingår i Heidelberg Materials AG-koncernen, org.nr HRB 330082, med säte i Heidelberg, Tyskland.

Flerårsöversikt (Tkr)	2024	2023	2022	2021	2020
Nettoomsättning	1 235 926	1 454 307	1 539 497	1 440 930	1 277 144
Resultat efter avskrivningar	-110 645	57 648	23 620	68 545	37 790
Resultat efter finansiella poster	-121 632	50 722	21 329	67 783	37 510
Medeltal anställda	134	208	250	240	244
Balansomslutning	630 388	587 848	628 396	562 562	543 151
Eget kapital	78 873	75 876	44 809	45 123	42 803
Avkastning på totalt kap. (%)	-17,2	10,1	3,8	12,3	7,1
Soliditet (%)	18,8	19,8	21,5	24,8	26,9

För definitioner av nyckeltal, se Redovisnings- och värderingsprinciper.

Förändringar i eget kapital

	Aktie- kapital	Fond för utvecklings utgift	Reserv- fond	Balanserat resultat	Årets resultat	Totalt
Belopp vid årets ingång	800 000		160 000	44 808 907	30 106 644	75 875 551
Disposition enligt beslut av årsstämman:				30 106 644	-30 106 644	0
Förändring fond för utvecklingsutgifter		55 341 016		-55 341 016		0
Årets resultat					2 997 893	2 997 893
Belopp vid årets utgång	800 000	55 341 016	160 000	19 574 535	2 997 893	78 873 444

Förslag till vinstdisposition

Styrelsen föreslår att till förfogande stående vinstmedel (kronor):

balanserad vinst	19 574 535
årets vinst	2 997 893
	22 572 428
disponeras så att i ny räkning överföres	22 572 428
	22 572 428

I årets resultat ingår ett erhållt koncernbidrag om 126 000 000 kronor.

Företagets resultat och ställning i övrigt framgår av efterföljande resultat- och balansräkning samt kassaflödesanalys med noter.

Resultaträkning

Tkr

	Not	2024-01-01 -2024-12-31	2023-01-01 -2023-12-31
Nettoomsättning		1 235 926	1 454 307
Övriga rörelseintäkter		1 013	61 960
		1 236 939	1 516 267
Rörelsens kostnader			
Råvaror och förnödenheter		-646 782	-737 795
Handelsvaror		-3 859	-12 519
Övriga externa kostnader	1, 2	-545 592	-493 666
Personalkostnader	3	-124 570	-182 164
Avskrivningar och nedskrivningar av materiella och immateriella anläggningstillgångar		-26 781	-32 475
		-1 347 584	-1 458 619
Rörelseresultat	4	-110 645	57 648
Resultat från finansiella poster			
Övriga ränteintäkter och liknande resultatposter	5	2 394	2 027
Räntekostnader och liknande resultatposter	6	-13 381	-8 953
		-10 987	-6 926
Resultat efter finansiella poster		-121 632	50 722
Bokslutsdispositioner	7	127 065	-12 461
Resultat före skatt		5 433	38 261
Skatt på årets resultat	8	-2 435	-8 154
Årets resultat		2 998	30 107

Balansräkning	Not	2024-12-31	2023-12-31
Tkr			
TILLGÅNGAR			
Anläggningstillgångar			
<i>Immateriella anläggningstillgångar</i>			
Software	9	55 341	0
Goodwill	10	26 665	33 707
		82 006	33 707
<i>Materiella anläggningstillgångar</i>			
Byggnader och mark	11	60 860	63 818
Maskiner och andra tekniska anläggningar	12	108 448	157 744
		169 308	221 562
<i>Finansiella anläggningstillgångar</i>			
Andelar i intresseföretag och gemensamt styrda företag	13, 14	3 920	3 920
Uppskjuten skattefordran	15	1 330	838
		5 250	4 758
Summa anläggningstillgångar		256 564	260 027
Omsättningstillgångar			
<i>Varulager m m</i>			
Råvaror och förnödenheter	16	29 034	28 377
<i>Kortfristiga fordringar</i>			
Kundfordringar		152 984	230 609
Fordringar hos koncernföretag		143 987	18 684
Övriga fordringar		15 298	12 282
Förutbetalda kostnader och upplupna intäkter	17	32 522	37 870
		344 791	299 445
Summa omsättningstillgångar		373 825	327 822
SUMMA TILLGÅNGAR		630 389	587 849

Balansräkning

Tkr

Not

2024-12-31

2023-12-31

EGET KAPITAL OCH SKULDER

Eget kapital

18

Bundet eget kapital

Aktiekapital

800

800

Reservfond

160

160

Fond för utvecklingsutgifter

19

55 341

0

56 301

960

Fritt eget kapital

Balanserad vinst eller förlust

20

19 575

44 809

Årets resultat

2 998

30 107

22 573

74 916

Summa eget kapital

78 874

75 876

Obeskattade reserver

21

50 227

51 292

Avsättningar

22

Avsatt för pensioner och likande förpliktelser enligt tryggandelagen

36

36

Övriga avsättningar

12 750

24 762

Summa avsättningar

12 786

24 798

Kortfristiga skulder

Leverantörsskulder

161 084

129 048

Skulder till koncernföretag

268 117

233 860

Aktuella skatteskulder

4 414

6 484

Övriga skulder

4 149

4 234

Upplupna kostnader och förutbetalda intäkter

23

50 738

62 257

Summa kortfristiga skulder

488 502

435 883

SUMMA EGET KAPITAL OCH SKULDER

630 389

587 849

Kassaflödesanalys

Tkr

	Not	2024-01-01 -2024-12-31	2023-01-01 -2023-12-31
Den löpande verksamheten			
Resultat efter finansiella poster		-121 633	50 722
Justeringar för poster som inte ingår i kassaflödet	24	14 278	-26 002
Betald skatt		-4 997	-13 728
Kassaflöde från den löpande verksamheten före förändring av rörelsekapital		-112 352	10 992
Kassaflöde från förändring av rörelsekapitalet			
Förändring av varulager och pågående arbete		-657	2 224
Förändring av kundfordringar		77 625	14 637
Förändring av kortfristiga fordringar		78 029	626
Förändring av leverantörsskulder		32 036	-9 373
Förändring av kortfristiga skulder		23 145	-52 635
Kassaflöde från den löpande verksamheten		97 826	-33 529
Investeringsverksamheten			
Investeringar i immateriella anläggningstillgångar		-9 949	0
Investeringar i materiella anläggningstillgångar		-12 877	-80 708
Försäljning av materiella anläggningstillgångar		0	141 108
Investeringar i finansiella anläggningstillgångar		0	-3 920
Försäljning av finansiella anläggningstillgångar		0	49
Kassaflöde från investeringsverksamheten		-22 826	56 529
Finansieringsverksamheten			
Koncernbidrag		-75 000	-23 000
Årets kassaflöde		0	0
Likvida medel vid årets början		0	0
Likvida medel vid årets slut		0	0

Noter

Tkr

Redovisnings- och värderingsprinciper

Allmänna upplysningar

Årsredovisningen är upprättad i enlighet med årsredovisningslagen (1995:1554) och BFNAR 2012:1 Årsredovisning och koncernredovisning (K3).

Fordringar har värderats till det lägsta av anskaffningsvärde och det belopp varmed de beräknas bli reglerade. Övriga tillgångar, skulder samt avsättningar har värderats till anskaffningsvärde om annat ej anges.

Fordringar och skulder i utländsk valuta har värderats till balansdagens kurs. Kursvinster och kursförluster på rörelsefordringar och rörelseskulder redovisas i rörelseresultatet medan kursvinster och kursförluster på finansiella fordringar och skulder redovisas som finansiella poster.

För säkring av tillgång eller skuld mot valutakursrisk används valutaterminer.

Individuella bedömningar genomförs vid avsättningar för eventuella framtida garantiåtaganden. Omklassificering av garantiavsättningar har gjorts i jämförelsesiffrorna från upplupna kostnader till övriga avsättningar.

Redovisningsprinciperna är oförändrade jämfört med föregående år.

Intäktsredovisning

Intäkter har tagits upp till verkligt värde av vad som erhållits eller kommer att erhållas och redovisas i den omfattning det är sannolikt att de ekonomiska fördelarna kommer att tillgodogöras bolaget och intäkterna kan beräknas på ett tillförlitligt sätt. Avdrag görs för lämnade rabatter.

Vid försäljning av varor redovisas normalt inkomsten som intäkt när de väsentliga förmåner och risker som är förknippade med ägandet av varan har överförts från företaget till köparen.

Ersättning i form av ränta, royalty eller utdelning redovisas som intäkt när det är sannolikt att företaget kommer att få de ekonomiska fördelar som är förknippade med transaktionen och när inkomsten kan beräknas på ett tillförlitligt sätt.

Ränta redovisas som intäkt enligt den så kallade effektivräntemetoden. Royalty periodiseras i enlighet med den aktuella överenskommelsens ekonomiska innebörd. Utdelning redovisas som intäkt när företagets rätt till betalning är säkerställd.

Anläggningstillgångar

Immateriella och materiella anläggningstillgångar redovisas till anskaffningsvärde minskat med ackumulerade avskrivningar enligt plan och eventuella nedskrivningar.

Avskrivning sker linjärt över den förväntade nyttjandeperioden med hänsyn till väsentligt restvärde.

Följande avskrivningsprocent tillämpas:

Immateriella anläggningstillgångar

Software	5 år
Goodwill	10 år

Materiella anläggningstillgångar

Byggnader	20-33 år
Tak	20-33 år
Stomme	20-33 år
Fasad	20-33 år
Fönster	20-33 år

Maskiner och andra tekniska anläggningar	5-15 år
Fordon	8 år
Inventarier, verktyg och installationer	5 år
Betongfabriker	15-25 år

Materiella anläggningstillgångar

Komponentindelning

Materiella anläggningstillgångar har delats upp på komponenter när komponenterna är betydande och när komponenterna har väsentligt olika nyttjandeperioder. När en komponent i en anläggningstillgång byts ut, uttrangeras eventuell kvarvarande del av den gamla komponenten och den nya komponentens anskaffningsvärde aktiveras. Utgifter för löpande reparationer och underhåll redovisas som kostnader.

Leasingavtal

Företaget redovisar samtliga leasingavtal, såväl finansiella som operationella, som operationella leasingavtal till nominellt värde. Se vidare not 1.

Varulager

Varulagret, värderat enligt Bokföringsnämndens allmänna råd BFNAR 2000:3 är upptaget till det lägsta av anskaffningsvärdet enligt först in, först ut-principen, respektive verkligt värde.

Koncernförhållanden

Närmast överordnade moderföretag som upprättar koncernredovisning i vilket företaget ingår är Heidelberg Materials AG, org nr. HRB 33 00 82 med säte i Heidelberg, Tyskland, tillika moderföretag för hela koncernen.

Nyckeltalsdefinitioner

Nettoomsättning

Rörelsens huvudintäkter, fakturerade kostnader, sidointäkter samt intäktskorrigeringar.

Resultat efter avskrivningar

Resultat efter avskrivningar och jämförelsestörande poster, men före finansiella intäkter och kostnader.

Resultat efter finansiella poster

Resultat efter finansiella intäkter och kostnader, men före extraordinära intäkter och kostnader.

Balansomslutning

Företagets samlade tillgångar.

Eget kapital

Företagets nettotillgångar, dvs skillnaden mellan tillgångar och skulder.

Avkastning på totalt kap. (%)

Rörelseresultat plus finansiella intäkter i procent av balansomslutningen.

Soliditet (%)

Justerat eget kapital i procent av balansomslutning.

Uppskattningar och bedömningar

Upprättandet av bokslut och tillämpning av redovisningsprinciper, baseras ofta på ledningens bedömningar, uppskattningar och antaganden som anses vara rimliga vid den tidpunkt då bedömningen görs. Uppskattningar och bedömningar är baserade på historiska erfarenheter och ett antal andra faktorer, som under rådande omständigheter anses vara rimliga. Resultatet av dessa används för att bedöma de redovisade värdena på tillgångar och skulder, som inte annars framgår tydligt från andra källor. Det verkliga utfallet kan avvika från dessa uppskattningar och bedömningar. Uppskattningar och antaganden ses över regelbundet.

Inga väsentliga källor till osäkerhet i uppskattningar och antaganden på balansdagen bedöms kunna innebära en betydande risk för en väsentlig justering av redovisade värden för tillgångar och skulder under nästa räkenskapsår.

Not 1 Leasingavtal

Årets leasingkostnader avseende leasingavtal, uppgår till 13 158 (39 672).
Ingångna operationella leasingavtal avser leasingbilar.

Framtida operationella leasingavgifter, för icke uppsägningsbara leasingavtal, förfaller till betalning enligt följande:

	2024-01-01 -2024-12-31	2023-01-01 -2023-12-31
Inom ett år	-3 038	-3 287
Senare än ett år men inom fem år	-7 198	-6 948
	-10 236	-10 235

Not 2 Arvode till revisorer

Med revisionsuppdrag avses granskning av årsredovisningen och bokföringen samt styrelsens och verkställande direktörens förvaltning, övriga arbetsuppgifter som det ankommer på bolagets revisor att utföra samt rådgivning eller annat biträde som föräns av iakttagelser vid sådan granskning eller genomförandet av sådana övriga arbetsuppgifter.

	2024-01-01 -2024-12-31	2023-01-01 -2023-12-31
Öhrlings PricewaterhouseCoopers AB		
Revisionsuppdrag	-595	-540
	-595	-540

Not 3 Anställda och personalkostnader

	2024-01-01 -2024-12-31	2023-01-01 -2023-12-31
Medelantalet anställda		
Kvinnor	19	23
Män	115	185
	134	208
Löner och andra ersättningar		
Styrelse och verkställande direktör	-6	-58
Tantiem och liknande ersättning till styrelse och verkställande direktör	-6	0
Övriga anställda	-86 387	-128 172
	-86 399	-128 230
Sociala kostnader		
Pensionskostnader för styrelse och verkställande direktör	0	-13
Pensionskostnader för övriga anställda	-9 102	-20 912
Övriga sociala avgifter enligt lag och avtal	-30 173	-35 596
	-39 276	-56 521
Totala löner, ersättningar, sociala kostnader och pensionskostnader	-125 675	-184 751
Könsfördelning bland ledande befattningshavare		
Andel kvinnor i styrelsen	75 %	25 %
Andel män i styrelsen	25 %	75 %
Andel kvinnor bland övriga ledande befattningshavare	4 %	20 %
Andel män bland övriga ledande befattningshavare	96 %	80 %

Not 4 Inköp och försäljning mellan koncernföretag

	2024-01-01 -2024-12-31	2023-01-01 -2023-12-31
Andel av årets totala inköp som skett från andra företag i koncernen	50,3 %	49,8 %
Andel av årets totala försäljningar som skett till andra företag i koncernen	1,15 %	1,6 %

Not 5 Övriga ränteintäkter och liknande resultatposter

	2024-01-01 -2024-12-31	2023-01-01 -2023-12-31
Övriga ränteintäkter	906	507
Valutakursvinst	1 248	1 520
Ränteintäkter till koncernföretag	240	0
	2 394	2 027

Not 6 Räntekostnader och liknande resultatposter

	2024-01-01 -2024-12-31	2023-01-01 -2023-12-31
Räntekostnader till koncernföretag	-11 130	-6 387
Övriga räntekostnader	-978	-729
Valutakurs förlust	-1 273	-1 837
	-13 381	-8 953

Not 7 Bokslutsdispositioner

	2024-01-01 -2024-12-31	2023-01-01 -2023-12-31
Avskrivningar över plan - maskiner	1 065	62 539
Lämnade koncernbidrag	0	-75 000
Erhållna koncernbidrag	126 000	0
	127 065	-12 461

Not 8 Aktuell och uppskjuten skatt

	2024-01-01 -2024-12-31	2023-01-01 -2023-12-31
Skatt på årets resultat		
Aktuell skatt	-2 927	-9 728
Justering avseende tidigare år	0	1 622
Förändring av uppskjuten skatt avseende temporära skillnader	492	-48
Totalt redovisad skatt	-2 435	-8 154

Avstämning av effektiv skatt

	2024-01-01 -2024-12-31		2023-01-01 -2023-12-31	
	Procent	Belopp	Procent	Belopp
Redovisat resultat före skatt		5 433		38 261
Skatt enligt gällande skattesats	20,60	-1 119	20,60	-7 882
Ej avdragsgill avskrivning goodwill		-1 451		-1 450
Övriga ej avdragsgilla kostnader		-215		-263
Bokföringsmässiga avskrivningar på byggnader		-590		-577
Skattemässiga avskrivningar på byggnader		430		425
Övrigt		492		1 574
Ej avdragsgill ränteintäkt		18		18
Redovisad effektiv skatt	44,81	-2 435	21,31	-8 155

Not 9 Software

	2024-12-31	2023-12-31
Ingående anskaffningsvärden	0	0
Inköp	9 949	0
Omklassificeringar	46 330	0
Utgående ackumulerade anskaffningsvärden	56 279	0
Årets avskrivningar	-938	0
Utgående ackumulerade avskrivningar	-938	0
Utgående redovisat värde	55 341	0

Not 10 Goodwill

	2024-12-31	2023-12-31
Ingående anskaffningsvärden	198 618	198 618
Utgående ackumulerade anskaffningsvärden	198 618	198 618
Ingående avskrivningar	-164 912	-157 870
Årets avskrivningar	-7 041	-7 042
Utgående ackumulerade avskrivningar	-171 953	-164 912
Utgående redovisat värde	26 665	33 706

Not 11 Byggnader och mark

	2024-12-31	2023-12-31
Ingående anskaffningsvärden	117 073	111 702
Inköp	0	5 372
Försäljningar/utrangeringar	0	-1
Utgående ackumulerade anskaffningsvärden	117 073	117 073
Ingående avskrivningar	-53 254	-50 230
Försäljningar/utrangeringar	0	1
Årets avskrivningar	-2 959	-3 025
Utgående ackumulerade avskrivningar	-56 213	-53 254
Utgående redovisat värde	60 860	63 819

Not 12 Maskiner och andra tekniska anläggningar

	2024-12-31	2023-12-31
Ingående anskaffningsvärden	406 765	590 599
Inköp	12 877	50 100
Försäljningar/utrangeringar	0	-254 075
Pågående nyanläggningar	0	20 141
Omklassificeringar	-46 330	0
Justering IB	-270	0
Utgående ackumulerade anskaffningsvärden	373 042	406 765
Ingående avskrivningar	-249 020	-405 043
Försäljningar/utrangeringar	0	178 431
Årets avskrivningar	-15 843	-22 408
Justering IB	270	0
Utgående ackumulerade avskrivningar	-264 594	-249 020
Utgående redovisat värde	108 448	157 745

Not 13 Andelar i intresseföretag och gemensamt styrda företag

	2024-12-31	2023-12-31
Ingående anskaffningsvärden	3 920	3 920
Utgående ackumulerade anskaffningsvärden	3 920	3 920
Utgående redovisat värde	3 920	3 920

Not 14 Specifikation andelar i intresseföretag och gemensamt styrda företag

Namn	Kapital- andel	Antal andelar	Bokfört värde
Construction Logistics Sweden AB	49%	12 250	3 920 3 920
	Org.nr	Säte	
Construction Logistics Sweden AB	559430-7562	Stockholm	

Not 15 Uppskjuten skattefordran

	2024-12-31	2023-12-31
Ingående saldo	838	887
Återförda skattefordringar	0	-49
Avsättning skattefordringar	492	0
Utgående redovisat värde	1 330	838

Not 16 Varulager

	2024-12-31	2023-12-31
Råvarumaterial för tillverkning av betong	29 034	28 377
	29 034	28 377

Hela lagret är upptaget till anskaffningsvärde.

Not 17 Förutbetalda kostnader och upplupna intäkter

	2024-12-31	2023-12-31
Förutbetalda leasingavgifter	305	527
Förutbetalda hyror och arrenden	1 565	1 535
Övriga förutbetalda kostnader och upplupna intäkter	30 653	35 808
	32 523	37 870

Not 18 Antal aktier och kvotvärde

	2024-12-31	2023-12-31
Antal A-aktier	800	800
	800	800

	2024-12-31	2023-12-31
Antal A-aktier Kvotvärde	1 000	1 000
	1 000	1 000

Not 19 Fond för utvecklingsutgifter

	2024-12-31	2023-12-31
Belopp vid årets ingång	0	0
Avsättning till fonden under räkenskapsåret	55 341	0
Belopp vid årets utgång	55 341	0

Not 20 Disposition av vinst eller förlust

	2024-12-31
Förslag till vinstdisposition	
Styrelsen föreslår att till förfogande stående vinstmedel:	
balanserad vinst	19 575
årets vinst	2 998
	22 572
disponeras så att	
i ny räkning överföres	22 572
	22 572

Not 21 Obeskattade reserver

	2024-12-31	2023-12-31
Akkumulerade överavskrivningar på maskiner och inventarier	50 227	51 292
	50 227	51 292

Not 22 Avsättningar

	2024-12-31	2023-12-31
Pensioner och liknande förpliktelser		
Belopp vid årets ingång	36	36
Årets förändring	0	0
	36	36
Övriga avsättningar		
Belopp vid årets ingång	24 762	6 103
Årets förändring	-12 011	1 890
Justering		16 769
	12 750	24 762
Specifikation övriga avsättningar		
Nedmontering vid avveckling av befintliga betongfabriker	500	500
Avsättning för framtida garantiåtaganden	12 250	21 762
Övriga avsättningar	0	2 500
	12 750	24 762

Not 23 Upplupna kostnader och förutbetalda intäkter

	2024-12-31	2023-12-31
Upplupna löner	5 330	8 580
Upplupna semesterlöner	18 442	18 106
Upplupna fabrikskostnader	455	6 267
Övriga upplupna kostnader	26 511	29 303
	50 738	62 257

Not 24 Justering för poster som inte ingår i kassaflödet

	2024-12-31	2023-12-31
Avskrivningar	26 781	32 475
Vinst vid försäljning av anläggningstillgångar	0	-60 369
Förändring i avsättningar	-12 011	1 892
Förändring i uppskjuten skattefodran	-492	0
	14 278	-26 002

Stockholm, den dag som framgår av vår elektroniska signatur

Brantenberg, Giv Kouzekanani
Digitally signed by Brantenberg,
Giv Kouzekanani
Date: 2025-06-12
14:20:06+02:00

Giv Brantenberg
Ordförande

KARIN COMSTEDT WEBB
Digitally signed by KARIN
COMSTEDT WEBB
Date: 2025-06-12
15:44:22+02:00

Karin Comstedt Webb
Verkställande direktör

Stene, Thea
Digitally signed by Stene,
Thea
Date: 2025-06-12
23:09:58+02:00

Thea Stene
Styrelsemedlem

MARI KARLSSON HÄRRSKOG
Digitally signed by MARI
KARLSSON HÄRRSKOG
Date: 2025-06-13
12:53:28+02:00

Mari Karlsson Härrskog
Styrelsemedlem
Arbetsstagarrepresentant

Vår revisionsberättelse har lämnats den dag som framgår av vår elektroniska signatur

Öhrlings PricewaterhouseCoopers AB

CESAR MORE
Digitally signed by CESAR
MORE
Date: 2025-06-19
11:59:16+02:00

Cesar Moré
Auktoriserad revisor









556188-3892 Heidelberg Materials Betong Sverige AB för 20240101-20241231 ver4 (1)


Final Audit Report

2025-06-19

Created:	2025-06-12
By:	Kerstin Nes (kerstin.nes@heidelbergmaterials.com)
Status:	Signed
Transaction ID:	CBJCHBCAABAA3jxlmR58PfJ5syrfk9R5OhSa3yCHvW28

"556188-3892 Heidelberg Materials Betong Sverige AB för 2024 0101-20241231 ver4 (1)" History

-  Document created by Kerstin Nes (kerstin.nes@heidelbergmaterials.com)
2025-06-12 - 9:35:34 AM GMT- IP address: 147.161.151.105
-  Document emailed to giv.brantenberg@heidelbergcement.com for signature
2025-06-12 - 9:36:54 AM GMT
-  Email viewed by giv.brantenberg@heidelbergcement.com
2025-06-12 - 12:19:20 PM GMT- IP address: 104.47.51.190
-  giv.brantenberg@heidelbergcement.com has agreed to the terms of use and to do business electronically with Heidelberg Materials
2025-06-12 - 12:20:06 PM GMT- IP address: 147.161.147.103
-  Document digitally signed by Brantenberg\, Giv Kouzekanani (giv.brantenberg@heidelbergcement.com)
Cloud Service Provider: BankID Norway
Certificate issuer: Intesi Group Advanced Cloud Signature Short Term CA
Secure timestamp: 2025-06-12 - 12:20:07 PM GMT
Timestamp provider: Adobe Qualified Timestamp TSU8
Signer IP address: 147.161.147.103
-  Document emailed to karin.comstedt.webb@heidelbergmaterials.com for signature
2025-06-12 - 12:20:08 PM GMT
-  Email viewed by karin.comstedt.webb@heidelbergmaterials.com
2025-06-12 - 1:40:34 PM GMT- IP address: 104.47.51.190
-  karin.comstedt.webb@heidelbergmaterials.com has agreed to the terms of use and to do business electronically with Heidelberg Materials
2025-06-12 - 1:44:22 PM GMT- IP address: 147.161.151.111



**Heidelberg
Materials**

Powered by
**Adobe
Acrobat Sign**

ank=20250716;2025071710372

ank=20250716;2025071710373

 Document digitally signed by KARIN COMSTEDT WEBB (karin.comstedt.webb@heidelbergmaterials.com)


Cloud Service Provider: BankID Sweden
Certificate issuer: Intesi Group Advanced Cloud Signature Short Term CA
Secure timestamp: 2025-06-12 - 1:44:22 PM GMT
Timestamp provider: Adobe Qualified Timestamp TSU8
Signer IP address: 147.161.151.111

 Document emailed to thea.stene@heidelbergmaterials.com for signature

2025-06-12 - 1:44:24 PM GMT

 Email viewed by thea.stene@heidelbergmaterials.com

2025-06-12 - 9:09:12 PM GMT- IP address: 104.47.51.190

 thea.stene@heidelbergmaterials.com has agreed to the terms of use and to do business electronically with Heidelberg Materials

2025-06-12 - 9:09:58 PM GMT- IP address: 147.161.147.74

 Document digitally signed by Stene\, Thea (thea.stene@heidelbergmaterials.com)


Cloud Service Provider: BankID Norway
Certificate issuer: Intesi Group Advanced Cloud Signature Short Term CA
Secure timestamp: 2025-06-12 - 9:09:59 PM GMT
Timestamp provider: Adobe Qualified Timestamp TSU8
Signer IP address: 147.161.147.74

 Document emailed to mari.karlsson@heidelbergmaterials.com for signature

2025-06-12 - 9:10:01 PM GMT

 Email viewed by mari.karlsson@heidelbergmaterials.com

2025-06-13 - 10:40:34 AM GMT- IP address: 104.47.51.254

 mari.karlsson@heidelbergmaterials.com has agreed to the terms of use and to do business electronically with Heidelberg Materials


2025-06-13 - 10:53:28 AM GMT- IP address: 147.161.189.98

 Document digitally signed by MARI KARLSSON HÄRRSKOG (mari.karlsson@heidelbergmaterials.com)


Cloud Service Provider: BankID Sweden
Certificate issuer: Intesi Group Advanced Cloud Signature Short Term CA
Secure timestamp: 2025-06-13 - 10:53:29 AM GMT
Timestamp provider: Adobe Qualified Timestamp TSU8
Signer IP address: 147.161.189.98

 Document emailed to cesar.more@pwc.com for signature

2025-06-13 - 10:53:31 AM GMT

 Email viewed by cesar.more@pwc.com

2025-06-13 - 10:57:12 AM GMT- IP address: 94.234.81.234

 cesar.more@pwc.com has agreed to the terms of use and to do business electronically with Heidelberg Materials

2025-06-19 - 9:59:16 AM GMT - IP address: 84.17.219.58

 Document digitally signed by CESAR MORÉ (cesar.more@pwc.com)

Cloud Service Provider: BankID Sweden

Certificate issuer: Intesi Group Advanced Cloud Signature Short Term CA

Secure timestamp: 2025-06-19 - 9:59:17 AM GMT

Timestamp provider: Adobe Qualified Timestamp TSU8

Signer IP address: 84.17.219.58

 Agreement completed.

2025-06-19 - 9:59:16 AM GMT

ank=20250716;2025071710374

Revisionsberättelse

Till bolagsstämman i Heidelberg Materials Betong Sverige AB, org.nr 556188-3892

Rapport om årsredovisningen

Uttalanden

Vi har utfört en revision av årsredovisningen för Heidelberg Materials Betong Sverige AB för år 2024.

Enligt vår uppfattning har årsredovisningen upprättats i enlighet med årsredovisningslagen och ger en i alla väsentliga avseenden rättvisande bild av Heidelberg Materials Betong Sverige ABs finansiella ställning per den 31 december 2024 och av dess finansiella resultat och kassaflöde för året enligt årsredovisningslagen. Förvaltningsberättelsen är förenlig med årsredovisningens övriga delar.

Vi tillstyrker därför att bolagsstämman fastställer resultaträkningen och balansräkningen för Heidelberg Materials Betong Sverige AB.

Grund för uttalanden

Vi har utfört revisionen enligt International Standards on Auditing (ISA) och god revisionssed i Sverige. Vårt ansvar enligt dessa standarder beskrivs närmare i avsnittet Revisorns ansvar. Vi är oberoende i förhållande till Heidelberg Materials Betong Sverige AB enligt god revisorssed i Sverige och har i övrigt fullgjort vårt yrkesetiska ansvar enligt dessa krav.

Vi anser att de revisionsbevis vi har inhämtat är tillräckliga och ändamålsenliga som grund för våra uttalanden.

Styrelsens och verkställande direktörens ansvar

Det är styrelsen och verkställande direktören som har ansvaret för att årsredovisningen upprättas och att den ger en rättvisande bild enligt årsredovisningslagen. Styrelsen och verkställande direktören ansvarar även för den interna kontroll som de bedömer är nödvändig för att upprätta en årsredovisning som inte innehåller några väsentliga felaktigheter, vare sig dessa beror på oegentligheter eller misstag.

Vid upprättandet av årsredovisningen ansvarar styrelsen och verkställande direktören för bedömningen av bolagets förmåga att fortsätta verksamheten. De upplyser, när så är tillämpligt, om förhållanden som kan påverka förmågan att fortsätta verksamheten och att använda antagandet om fortsatt drift. Antagandet om fortsatt drift tillämpas dock inte om styrelsen och verkställande direktören avser att likvidera bolaget, upphöra med verksamheten eller inte har något realistiskt alternativ till att göra något av detta.

Revisorns ansvar

Våra mål är att uppnå en rimlig grad av säkerhet om huruvida årsredovisningen som helhet inte innehåller några väsentliga felaktigheter, vare sig dessa beror på oegentligheter eller misstag, och att lämna en revisionsberättelse som innehåller våra uttalanden. Rimlig säkerhet är en hög grad av säkerhet, men är ingen garanti för att en revision som utförs enligt ISA och god revisionssed i Sverige alltid kommer att upptäcka en väsentlig felaktighet om en sådan finns. Felaktigheter kan uppstå på grund av oegentligheter eller misstag och anses vara väsentliga om de enskilt eller tillsammans rimligen kan förväntas påverka de ekonomiska beslut som användare fattar med grund i årsredovisningen.

En ytterligare beskrivning av vårt ansvar för revisionen av årsredovisningen finns på Revisorsinspektionens webbplats: www.revisorsinspektionen.se/revisornsansvar. Denna beskrivning är en del av revisionsberättelsen.

Rapport om andra krav enligt lagar och andra författningar

Uttalanden

Utöver vår revision av årsredovisningen har vi även utfört en revision av styrelsens och verkställande direktörens förvaltning för Heidelberg Materials Betong Sverige AB för år 2024 samt av förslaget till dispositioner beträffande bolagets vinst eller förlust.

Vi tillstyrker att bolagsstämman disponerar vinsten enligt förslaget i förvaltningsberättelsen och beviljar styrelsens ledamöter och verkställande direktören ansvarsfrihet för räkenskapsåret.

Grund för uttalanden

Vi har utfört revisionen enligt god revisionssed i Sverige. Vårt ansvar enligt denna beskrivs närmare i avsnittet Revisorns ansvar. Vi är oberoende i förhållande till Heidelberg Materials Betong Sverige AB enligt god revisorssed i Sverige och har i övrigt fullgjort vårt yrkesetiska ansvar enligt dessa krav.

Vi anser att de revisionsbevis vi har inhämtat är tillräckliga och ändamålsenliga som grund för våra uttalanden.

Styrelsens och verkställande direktörens ansvar

Det är styrelsen som har ansvaret för förslaget till dispositioner beträffande bolagets vinst eller förlust. Vid förslag till utdelning innefattar detta bland annat en bedömning av om utdelningen är försvarlig med hänsyn till de krav som bolagets verksamhetsart, omfattning och risker ställer på storleken av bolagets egna kapital, konsolideringsbehov, likviditet och ställning i övrigt.

Styrelsen ansvarar för bolagets organisation och förvaltningen av bolagets angelägenheter. Detta innefattar bland annat att fortlöpande bedöma bolagets ekonomiska situation, och att tillse att bolagets organisation är utformad så att bokföringen, medelsförvaltningen och bolagets ekonomiska angelägenheter i övrigt kontrolleras på ett betryggande sätt. Den verkställande direktören ska sköta den löpande förvaltningen enligt styrelsens riktlinjer och anvisningar och bland annat vidta de åtgärder som är nödvändiga för att bolagets bokföring ska fullgöras i överensstämmelse med lag och för att medelsförvaltningen ska skötas på ett betryggande sätt.

Revisorns ansvar

Vårt mål beträffande revisionen av förvaltningen, och därmed vårt uttalande om ansvarsfrihet, är att inhämta revisionsbevis för att med en rimlig grad av säkerhet kunna bedöma om någon styrelseledamot eller verkställande direktören i något väsentligt avseende:

- företagit någon åtgärd eller gjort sig skyldig till någon försummelse som kan föranleda ersättningsskyldighet mot bolaget, eller
- på något annat sätt handlat i strid med aktiebolagslagen, årsredovisningslagen eller bolagsordningen.

Vårt mål beträffande revisionen av förslaget till dispositioner av bolagets vinst eller förlust, och därmed vårt uttalande om detta, är att med rimlig grad av säkerhet bedöma om förslaget är förenligt med aktiebolagslagen.

Rimlig säkerhet är en hög grad av säkerhet, men ingen garanti för att en revision som utförs enligt god revisionssed i Sverige alltid kommer att upptäcka åtgärder eller försummelser som kan föranleda ersättningsskyldighet mot bolaget, eller att ett förslag till dispositioner av bolagets vinst eller förlust inte är förenligt med aktiebolagslagen.

En ytterligare beskrivning av vårt ansvar för revisionen av förvaltningen finns på Revisorsinspektionens webbplats: www.revisorsinspektionen.se/revisornsansvar. Denna beskrivning är en del av revisionsberättelsen.

Stockholm den dag som framgår av vår elektroniska signatur

Öhrlings PricewaterhouseCoopers AB

Cesar Moré
Auktoriserad revisor

Deltagare

ÖHRLINGS PRICEWATERHOUSECOOPERS AB 556029-6740 Sverige

ÖHRLINGS PRICEWATERHOUSECOOPERS AB 556029-6740 Sverige

Signerat med Svenskt BankID

2025-06-19 09:58:39 UTC

Undertecknare

Datum

Namn returnerat från Svenskt BankID: CESAR MORE

Cesar More

Leveranskanal: E-post

ank=20250716;2025071710377