

Årsredovisning för
AG Säll Åkeri AB
556452-0137

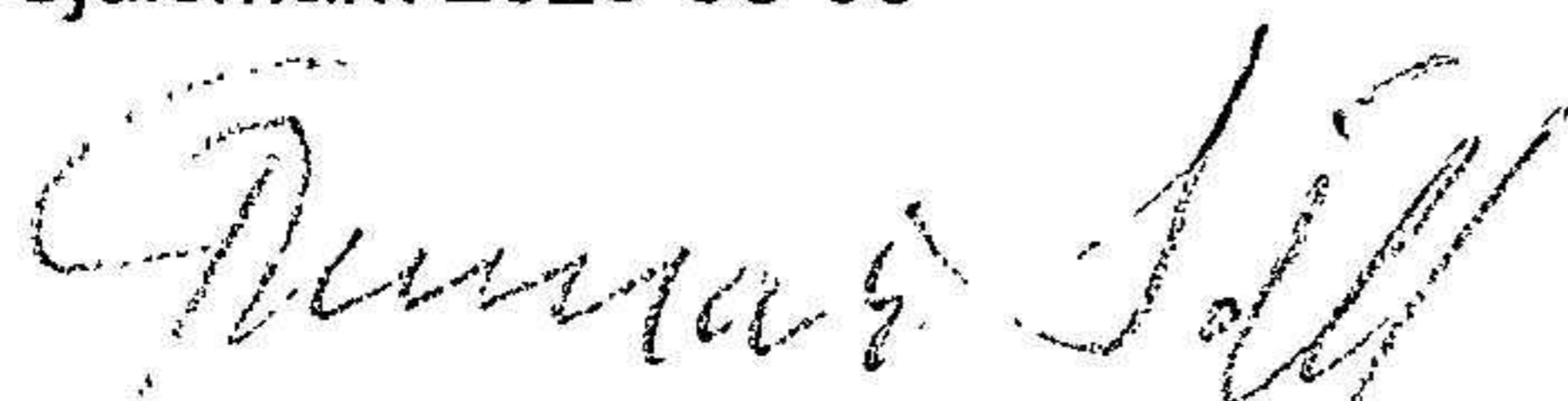
Räkenskapsåret
2022-01-01 - 2022-12-31

Innehållsförteckning:	Sida
Förvaltningsberättelse	1
Resultaträkning	2
Balansräkning	3-4
Noter	5-6
Underskrifter	7

Fastställelseintyg

Undertecknad styrelseledamot i AG Säll Åkeri AB intygar härmed dels att denna kopia av årsredovisningen överensstämmer med originalet, dels att resultat- och balansräkningen fastställts på årsstämma 2023-06-09. Stämman beslutade också att godkänna styrelsens förslag till resultatdisposition.

Ort och datum
V Sjulsmark 2023-06-09



Gunnar Säll

Förvaltningsberättelse

Styrelsen för AG Säll Åkeri AB, 556452-0137, får härmed avge årsredovisning för räkenskapsåret 2022.

Verksamheten

Allmänt om verksamheten

Bolaget bedriver sedan hösten 2017 taxiverksamhet som bland annat innefattar skolskjutsar.

Företaget har sitt säte i Robertsfors

Väsentliga händelser under räkenskapsåret

Företaget har haft fortsatt påverkan av Covid-19 även under detta år. Trots stöd från tillväxtverket och korttidspermitteringar har året varit tufft och företaget hårt drabbat

Flerårsöversikt

	2022	2021	2020	Belopp i Tkr 2019
Nettoomsättning	0	303	504	597
Resultat efter finansiella poster	340	-148	22	-72
Soliditet, %	75	-36	23	17

Förändringar i eget kapital

	Aktie- kapital	Reserv- fond	Fritt eget kapital
Vid årets början	100 000		-145 996
Disposition enl årsstämmobeslut			
Årets resultat			316 229
Vid årets slut	100 000		170 233

Resultatdisposition

	Belopp i kr
Styrelsen föreslår att fritt eget kapital, kronor 170 233 disponeras enligt följande:	
balanserat resultat	-145 996
årets resultat	316 229
Totalt	170 233
disponeras för	
utdelning, [1000 antal aktier * 100 per aktie]	100 000
balanseras i ny räkning	70 233
Summa	170 233

Bolagets resultat och ställning framgår av efterföljande resultat- och balansräkningar med noter.

Resultaträkning

Belopp i kr	Not	2022-01-01- 2022-12-31	2021-01-01- 2021-12-31
Rörelseintäkter, lagerförändring m.m.			
Nettoomsättning		-18	303 122
Övriga rörelseintäkter		511 384	34 612
Summa rörelseintäkter, lagerförändring m.m.		511 366	337 734
Rörelsekostnader			
Råvaror och förnödenheter		-13 781	-192 884
Övriga externa kostnader		-103 315	-90 213
Personalkostnader	2	-800	-132 255
Av- och nedskrivningar av materiella och immateriella anläggningstillgångar		-48 399	-59 980
Summa rörelsekostnader		-166 295	-475 332
Rörelseresultat		345 071	-137 598
Finansiella poster			
Övriga ränteintäkter och liknande resultatposter		8	-
Räntekostnader och liknande resultatposter	3	-4 911	-10 051
Summa finansiella poster		-4 903	-10 051
Resultat efter finansiella poster		340 168	-147 649
Bokslutsdispositioner			
Resultat före skatt		340 168	-147 649
Skatter			
Skatt på årets resultat		-23 939	-
Årets resultat		316 229	-147 649

Balansräkning

<i>Belopp i kr</i>	<i>Not</i>	<i>2022-12-31</i>	<i>2021-12-31</i>
TILLGÅNGAR			
Anläggningstillgångar			
Materiella anläggningstillgångar			
Byggnader och mark	4	6 738	60 548
Inventarier, verktyg och installationer	5	-	48 205
Summa materiella anläggningstillgångar		6 738	108 753
Summa anläggningstillgångar		6 738	108 753
Omsättningstillgångar			
Kortfristiga fordringar			
Övriga fordringar		9 525	19 593
Summa kortfristiga fordringar		9 525	19 593
Kassa och bank			
Kassa och bank		344 750	728
Summa kassa och bank		344 750	728
Summa omsättningstillgångar		354 275	20 321
SUMMA TILLGÅNGAR		361 013	129 074

Balansräkning

Belopp i kr	Not	2022-12-31	2021-12-31
EGET KAPITAL OCH SKULDER			
Eget kapital			
<i>Bundet eget kapital</i>			
Aktiekapital		100 000	100 000
Summa bundet eget kapital		100 000	100 000
<i>Fritt eget kapital</i>			
Balanserat resultat		-145 996	1 654
Årets resultat		316 229	-147 649
Summa fritt eget kapital		170 233	-145 995
Summa eget kapital		270 233	-45 995
Långfristiga skulder			
Checkräkningskredit		50 000	50 000
Övriga skulder till kreditinstitut		54 658	59 036
Summa långfristiga skulder		104 658	109 036
Kortfristiga skulder			
Övriga skulder till kreditinstitut		-	47 424
Skatteskulder		24 559	1 240
Övriga skulder		-47 438	7 735
Upplupna kostnader och förutbetalda intäkter		9 001	9 634
Summa kortfristiga skulder		-13 878	66 033
SUMMA EGET KAPITAL OCH SKULDER		361 013	129 074

Noter

Belopp i kr om inget annat anges.

Not 1 Redovisningsprinciper

Årsredovisningen har upprättats i enlighet med Årsredovisningslagen och Bokföringsnämndens allmänna råd BFNAR 2016:10 Årsredovisning i mindre företag.

Avskrivningsprinciper för anläggningstillgångar

Avskrivningar enligt plan baseras på ursprungliga anskaffningsvärden och beräknad nyttjandeperiod. Följande avskrivningstider tillämpas:

Anläggningstillgångar	År
-Byggnader	50
-Inventarier, verktyg och installationer	5

Not 2 Personal

Personal

	2022-01-01- 2022-12-31	2021-01-01- 2021-12-31
Medelantalet anställda	-	1
Summa	-	1

Not 3 Räntekostnader och liknande resultatposter

	2022-01-01- 2022-12-31	2021-01-01- 2021-12-31
Räntekostnader, övriga	4 911	10 051
Summa	4 911	10 051

Not 4 Byggnader och mark

	2022-12-31	2021-12-31
Akkumulerade anskaffningsvärden:		
-Vid årets början	86 292	86 292
-Avyttringar och utrangeringar	-76 570	
	9 722	86 292
Akkumulerade avskrivningar enligt plan:		
-Vid årets början	-25 744	-24 609
-Avyttringar och utrangeringar	22 954	
-Årets avskrivning enligt plan	-194	-1 135
	-2 984	-25 744
Redovisat värde vid årets slut	6 738	60 548

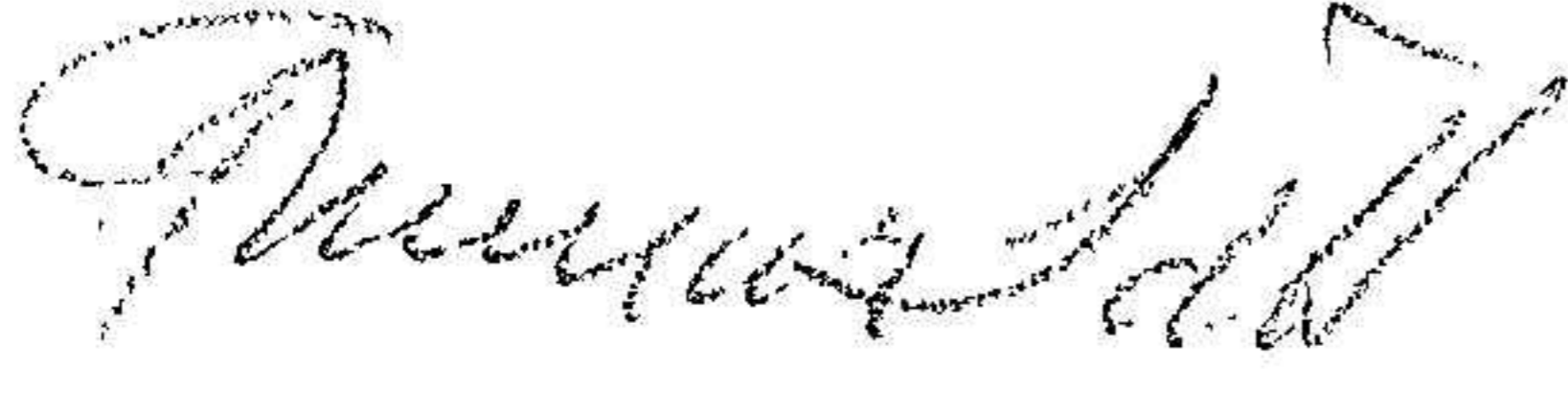
Not 5 Inventarier, verktyg och installationer

	2022-12-31	2021-12-31
Akkumulerade anskaffningsvärden:		
-Vid årets början	330 429	330 429
Vid årets slut	330 429	330 429
Akkumulerade avskrivningar enligt plan:		
-Vid årets början	-282 224	-223 379
-Årets avskrivning anskaffningsvärden	-48 205	-58 845
Vid årets slut	-330 429	-282 224
Redovisat värde vid årets slut	-	48 205


2023062104827

Underskrifter

Ort och datum
V Sjulsmark den 6 juni 2023



Gunnar Säll
Styrelseordförande



André Säll
Styrelseledamot

2023062104828