

Årsredovisning för

AKFEL AB

559027-2760

Räkenskapsåret


2022-01-01 - 2022-12-31

Förvaltningsberättelse	1
Resultaträkning	2
Balansräkning	3
Noter	5
Underskrifter	7

Fastställelseintyg

Jag intygar att resultaträkningen och balansräkningen har fastställts på årsstämma 2023-05-27. Årsstämman beslöt att godkänna styrelsens förslag till vinstdisposition.

Jag intygar att innehållet i dessa handlingar överensstämmer med originalen och att originalen undertecknats av samtliga personer som enligt lag ska underteckna dessa.



Kristina Melkeson
Verkställande direktör

Göteborg 2023-05-27

Förvaltningsberättelse

Styrelsen för AKFEL AB, 559027-2760, avger följande årsredovisning för räkenskapsåret 2022-01-01 - 2022-12-31.

Verksamheten

Allmänt om verksamheten

Akfel AB ska bedriva försäljning av konsulttjänster främst inom ekonomi men även inom styrelse och företagsledning. Bolaget ska även bedriva köp och försäljning värdepappershandel och annan därmed förenlig verksamhet.

Väsentliga händelser under räkenskapsåret

Inga väsentliga händelser under året.

Flerårsöversikt

	2022	2021	2020	Belopp i kr 2019
Nettoomsättning	5 884 777		-1	
Resultat efter finansiella poster	3 770 060	991 548	95 089	393 763
Soliditet %	80,6	100	100	100

Förändringar i eget kapital

	Aktiekapital	Balanserat resultat	Årets resultat
Belopp vid årets ingång	50 000	4 341 710	991 548
Balanseras i ny räkning		991 548	-991 548
Årets resultat			2 992 728
Belopp vid årets utgång	50 000	5 333 258	2 992 728

Resultatdisposition

Till årsstämman förfogande står följande medel:

	Belopp i kr
Balanserat resultat	5 333 259
Årets resultat	2 992 728
Summa	8 325 987

Resultaträkning

<i>Belopp i kr</i>	<i>Not</i>	<i>2022-01-01 - 2022-12-31</i>	<i>2021-01-01 - 2021-12-31</i>
Rörelseintäkter, lagerförändringar m.m.			
Nettoomsättning		5 884 777	0
Summa rörelseintäkter, lagerförändringar m.m.		5 884 777	0
Rörelsekostnader			
Övriga externa kostnader		-74 524	-14 832
Personalkostnader	2	-2 076 815	0
Övriga rörelsekostnader		-1 560	0
Summa rörelsekostnader		-2 152 899	-14 832
Rörelseresultat		3 731 878	-14 832
Finansiella poster			
Resultat från övriga finansiella anläggningstillgångar	3	0	1 006 380
Övriga ränteintäkter och liknande resultatposter		44 587	0
Räntekostnader och liknande resultatposter		-6 405	0
Summa finansiella poster		38 182	1 006 380
Resultat efter finansiella poster		3 770 060	991 548
Resultat före skatt		3 770 060	991 548
Skatter			
Skatt på årets resultat		-777 332	0
Årets resultat		2 992 728	991 548

Balansräkning

<i>Belopp i kr</i>	<i>Not</i>	<i>2022-12-31</i>	<i>2021-12-31</i>
TILLGÅNGAR			
Anläggningstillgångar			
Finansiella anläggningstillgångar			
Andra långfristiga värdepappersinnehav	4	2 597 802	2 619 657
Andra långfristiga fordringar	5	1 304 262	807 354
Summa finansiella anläggningstillgångar		3 902 064	3 427 011
Summa anläggningstillgångar		3 902 064	3 427 011
Omsättningstillgångar			
Kortfristiga fordringar			
Övriga fordringar		228	935 683
Förutbetalda kostnader och upplupna intäkter		45 626	13 521
Summa kortfristiga fordringar		45 854	949 204
Kassa och bank			
Kassa och bank		6 438 741	1 009 699
Summa kassa och bank		6 438 741	1 009 699
Summa omsättningstillgångar		6 484 595	1 958 903
SUMMA TILLGÅNGAR		10 386 659	5 385 914

Balansräkning

<i>Belopp i kr</i>	<i>Not</i>	<i>2022-12-31</i>	<i>2021-12-31</i>
EGET KAPITAL OCH SKULDER			
Eget kapital			
Bundet eget kapital			
Aktiekapital		50 000	50 000
Summa bundet eget kapital		50 000	50 000
Fritt eget kapital			
Balanserat resultat		5 333 259	4 341 710
Årets resultat		2 992 728	991 548
Summa fritt eget kapital		8 325 987	5 333 258
Summa eget kapital		8 375 987	5 383 258
Kortfristiga skulder			
Leverantörsskulder		20 416	1
Skatteskulder		777 332	0
Övriga skulder		1 104 900	2 655
Upplupna kostnader och förutbetalda intäkter		108 024	0
Summa kortfristiga skulder		2 010 672	2 656
SUMMA EGET KAPITAL OCH SKULDER		10 386 659	5 385 914

Noter

Belopp i kr om inget annat anges.

Not 1 Redovisningsprinciper

Årsredovisningen är upprättad i enlighet med årsredovisningslagen och Bokföringsnämndens allmänna råd (BFNAR 2016:10) om årsredovisning i mindre företag.

Definition av nyckeltal

Nettoomsättning

Rörelsens huvudintäkter, fakturerade kostnader, sidointäkter samt intäktskorrigeringar.

Resultat efter finansiella poster

Resultat efter finansiella intäkter och kostnader, men före skatter.

Soliditet

(Totalt eget kapital + (100% - aktuell bolagsskattesats av obeskattade reserver)) / Totala tillgångar

Not 2 Medelantalet anställda

	2022-01-01 - 2022-12-31	2021-01-01 - 2021-12-31
Medelantalet anställda	4	0

Not 3 Resultat från övriga finansiella anläggningstillgångar

	2022-01-01 - 2022-12-31	2021-01-01 - 2021-12-31
Ränteintäkter och liknande resultatposter som avser långfristiga fordringar på koncernföretag	0	1 006 380

Not 4 Andra långfristiga värdepappersinnehav


	2022-12-31	2021-12-31
Ingående anskaffningsvärden	2 619 657	2 593 902
Förändringar av anskaffningsvärden		
Inköp	513 600	55 455
Försäljningar	-535 455	-29 700
Utgående anskaffningsvärden	2 597 802	2 619 657
Redovisat värde	2 597 802	2 619 657


Not 5 Andra långfristiga fordringar

	2022-12-31	2021-12-31
Ingående anskaffningsvärden	807 354	777 654
Förändringar av anskaffningsvärden		
Årets lämnade lån	535 455	29 700
Årets amorteringar	-38 547	
Utgående anskaffningsvärden	1 304 262	807 354
Redovisat värde	1 304 262	807 354

Underskrifter

Göteborg


2023-05-27
Datum
Kristina Melkeson
Verkställande direktör


2023-05-27
Datum
Abraham Melkeson
Styrelseledamot

2023053005975