

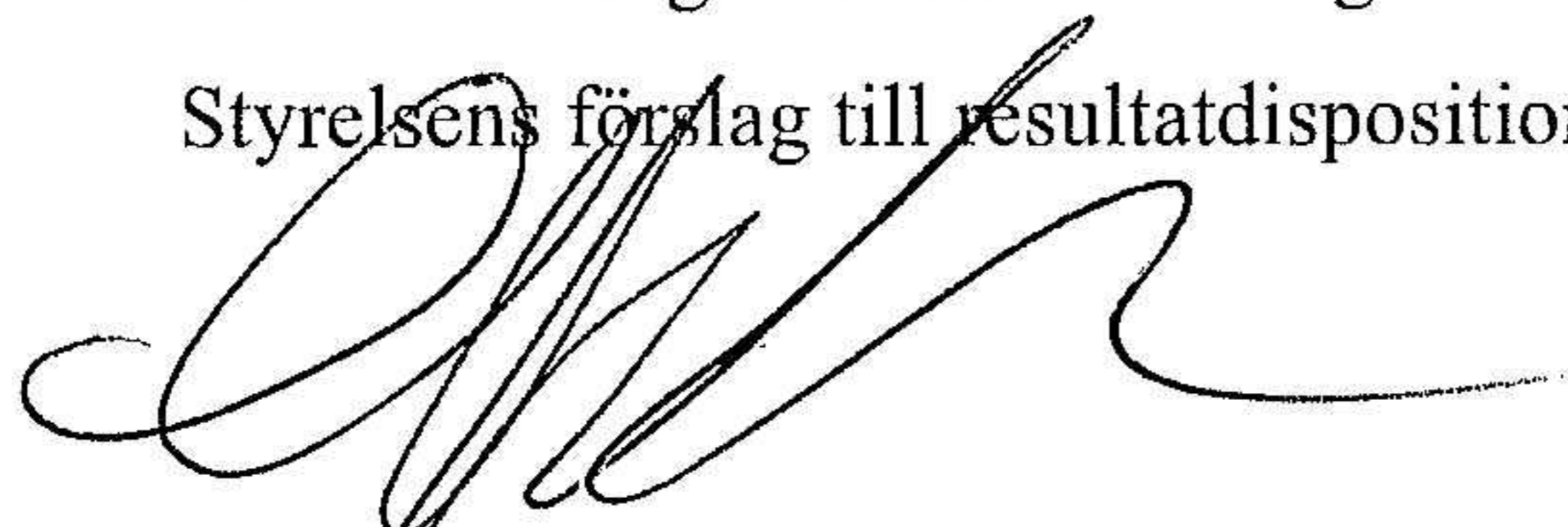
CH Bygg & Konsult i Onsala AB

559386-1213

ÅRSREDOVISNING FÖR TIDEN

2024.01.01 - 2024.12.31

Undertecknad styrelseledamot intygar att en med denna avskrift likalydande
resultaträkning och balansräkning har blivit fastställd på årsstämma den *24/3 - 2025*.
Styrelsens förslag till resultatdisposition godkändes.



Carl Magman

FÖRVALTNINGSBERÄTTELSE

Verksamheten

Bolaget bedriver konsult- och bygg- och förvaltningsverksamhet inom bygg- och fastighetsbranschen samt därmed förenlig verksamhet.

Detta är bolagets tredje verksamhetsår. Företaget har sitt säte i Kungsbacka. Alla belopp anges i SEK.

<u>Årsöversikt</u>	<u>2024</u>	<u>2023</u>	<u>2022</u> (6 mån)
Omsättning kr	2 283 900	2 364 199	793 100
Nettoresultat kr	509 352	872 908	698 111
Soliditet %	50	48	64

<u>Förändring av eget kapital</u>	<u>2024.12.31</u>	<u>2023.12.31</u>
Bundet eget kapital		
<u>Aktiekapital</u>		
Belopp vid årets ingång	50 000	50 000
Belopp vid årets utgång	50 000	50 000
Summa bundet eget kapital vid årets utgång	50 000	50 000
Fritt eget kapital		
Belopp vid årets ingång	1 015 304	552 465
Årets resultat	390 459	658 089
Utdelning	-327 710	-195 250
Belopp vid årets utgång	1 078 053	1 015 304

Disponibla vinstmedel

Från föregående år balanserat resultat	687 594
Resultat för räkenskapsåret 2024.01.01 - 2024.12.31	390 459
Disponibla vinstmedel enligt balansräkning 2024.12.31	1 078 053

Förslag till resultatdisposition

Styrelsen föreslår att de till stämmans förfogande balanserade vinstmedel disponeras enligt följande:

Utdelas till aktieägare, 6,56 kr / aktie, totalt	328 000
Balanseras i ny räkning	750 053
	1 078 053

Beträffande bolagets resultat och ställning i övrigt hänvisas till efterföljande resultat- och balansräkningar med tillhörande noter.

2025033101671

RESULTATRÄKNINGAR	2024.01.01 - 2024.12.31	2023.01.01 - 2023.12.31
<u>Rörelsens intäkter</u>		
Nettoomsättning	2 283 900	2 364 199
Summa rörelseintäkter	2 283 900	2 364 199
<u>Rörelsens kostnader</u>		
Råvaror och förnödenheter	-117 400	0
Övriga externa kostnader	-385 200	-139 736
Personalkostnader (not 2)	-1 218 757	-1 284 542
Avskrivningar på anläggningstillgångar	-67 000	-67 000
Summa rörelsekostnader	-1 788 357	-1 491 278
RÖRELSERESULTAT	495 543	872 921
<u>Finansiella poster</u>		
Ränteintäkter	28 527	3 790
Räntekostnader	-14 718	-3 803
Summa finansiella kostnader	13 809	-13
RESULTAT EFTER FINANSIELLA POSTER	509 352	872 908
<u>Bokslutsdispositioner och skatt</u>		
Förändring avskrivning över plan	-3 350	-33 500
Summa bokslutsdispositioner	-3 350	-33 500
RESULTAT FÖRE SKATT	506 002	839 408
Skatt på årets resultat	-115 543	-181 319
ÅRETS RESULTAT	390 459	658 089

2025033101672

<i>BALANSRÄKNINGAR</i>	<u>2024.12.31</u>	<u>2023.12.31</u>
TILLGÅNGAR		
<u>Anläggningstillgångar</u>		
<i>Materiella anläggningstillgångar:</i>		
Bilar (not 3)	<u>201 000</u>	<u>268 000</u>
<i>Summa materiella anläggningstillgångar</i>	<u>201 000</u>	<u>268 000</u>
<i>Summa anläggningstillgångar</i>	201 000	268 000
<u>Omsättningstillgångar</u>		
<i>Kortfristiga fordringar:</i>		
Kundfordringar	192 875	492 000
Övriga kortfristiga fordringar	234 079	143 924
Förutbetalda kostnader och upplupna intäkter	<u>7 100</u>	<u>0</u>
<i>Summa kortfristiga fordringar</i>	434 054	635 924
<i>Kassa och bank:</i>		
Kassa och bank	<u>1 644 345</u>	<u>1 380 392</u>
<i>Summa kassa och bank</i>	1 644 345	1 380 392
<i>Summa omsättningstillgångar</i>	2 078 399	2 016 316
SUMMA TILLGÅNGAR	<u>2 279 399</u>	<u>2 284 316</u>

2025033101673

<i>BALANSRÄKNINGAR forts.</i>	<u>2024.12.31</u>	<u>2023.12.31</u>
EGET KAPITAL OCH SKULDER		
<u>Eget kapital</u>		
Bundet: Aktiekapital	<u>50 000</u>	<u>50 000</u>
<i>Summa bundet eget kapital</i>	50 000	50 000
Fritt: Balanserat resultat	687 594	357 215
Fritt: Årets resultat	<u>390 459</u>	<u>658 089</u>
<i>Summa fritt eget kapital</i>	1 078 053	1 015 304
SUMMA EGET KAPITAL	<u>1 128 053</u>	<u>1 065 304</u>
<u>Obeskattade reserver</u>		
Akkumulerad avskrivning över plan	<u>36 850</u>	<u>33 500</u>
<i>Summa obeskattade reserver</i>	36 850	33 500
<u>Långfristiga skulder</u>		
Skuld till kreditinstitut	<u>150 949</u>	<u>171 579</u>
<i>Summa långfristiga skulder</i>	150 949	171 579
<u>Kortfristiga skulder</u>		
Skulder till kreditinstitut	25 315	30 000
Leverantörsskulder	6 921	5 243
Skatteskulder	241 573	355 511
Övriga kortfristiga skulder	593 132	546 656
Upplupna kostnader och förutbetalda intäkter	<u>96 606</u>	<u>76 523</u>
<i>Summa kortfristiga skulder</i>	963 547	1 013 933
SUMMA EGET KAPITAL OCH SKULDER	<u>2 279 399</u>	<u>2 284 316</u>

Styrelsens och verkställande direktörens årsredovisning
för tiden 2024.01.01 - 2024.12.31

NOTER

Not 1 Redovisningsprinciper

Årsredovisningen är upprättad i enlighet med årsredovisningslagen och Bokföringsnämndens allmänna råd (BFNAR 2016:10) om årsredovisning i mindre företag.

Noter till resultaträkningen

Not 2 Personal

Medelantalet anställda under året:

Män

2024	2023
1	1
1	1

Not 3 Bilar

Ingående anskaffningsvärde

Årets inköp

Utgående ackumulerade anskaffningsvärden

Ingående avskrivningar enligt plan

Årets avskrivningar enligt plan

Utgående ackumulerade avskrivningar

Redovisat värde

2024.12.31	2023.12.31
335 000	0
0	335 000
335 000	335 000
-67 000	0
-67 000	-67 000
-134 000	-67 000
201 000	268 000

Övriga noter

Not 4 Definition av nyckeltalen i förvaltningsberättelsen:

Nettoreultat

Resultat före bokslutsdispositioner och skatt

Soliditet


Justerat eget kapital i procent av balansomslutningen

Onsala 2025-03-24

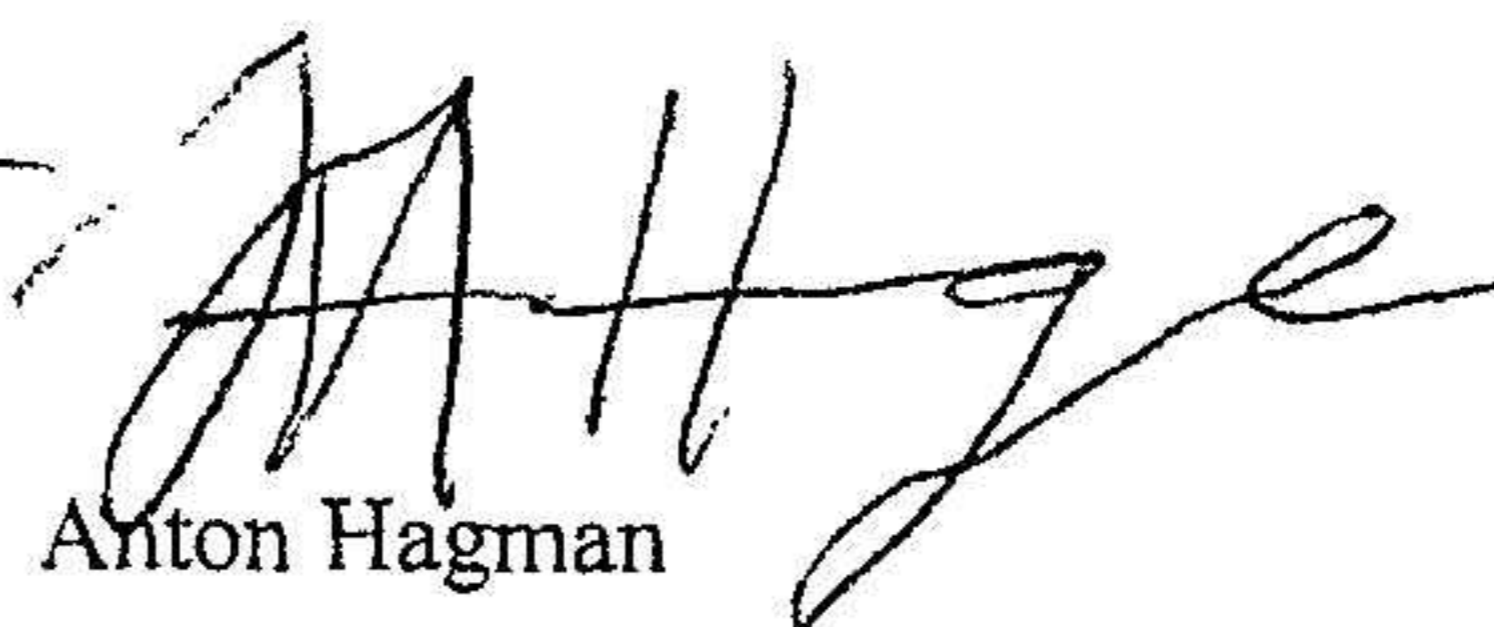


Carl Hagman

Verkställande direktör



Oscar Hagman



Anton Hagman