

Årsredovisning för
Farestam Group AB
556762-0405

Räkenskapsåret
2021-09-01 - 2022-08-31

Innehållsförteckning:	Sida
Förvaltningsberättelse	1
Resultaträkning	2
Balansräkning	3-4
Noter	5
Underskrifter	6

Härmed intygas att denna kopia
överensstämmer med originalet



Stefan Farestam 070-649 6838

Förvaltningsberättelse

Styrelsen för Farestam Group AB, 556762-0405 får härmed avge årsredovisning för 2021-09-01 - 2022-08-31.

Verksamheten

Allmänt om verksamheten

Företaget bedriver konsultverksamhet inom strategi, IT, marknadsföring och management samt forskning och utvecklingsprojekt med kommersiella tillämpningar. Under verksamhetsåret så har företaget främst fokuserat på rådgivning och konsultverksamhet inom strategier för hur större företag kan utnyttja molnbaserade IT-arkitekturer för utveckling och drift av interna programvaror, samt därtill närliggande frågor.

Det har även bedrivits mer generell forskning och utveckling av programvaror som på sikt kan skapa direkta inkomster i verksamheten.

Bolaget har under året bytt namn till Farestam Group AB.

Flerårsöversikt

	2021/2022	2020/2021	2019/2020	Belopp i kkr 2018/2019
Nettoomsättning	56	5	-	-
Resultat efter finansiella poster	43	-9	-1	-50
Soliditet, %	88	87	83	84

Förändringar i eget kapital

	Aktie- kapital	Reserv- fond	Balanserad vinst	Årets vinst
Vid årets början	100 000		137 840	54 964
Omföring av föreg års vinst			54 964	-54 964
Årets resultat				41 156
Vid årets slut	100 000		192 804	41 156

Resultatdisposition

	Belopp i kr
Styrelsen föreslår att till förfogande stående medel:	
balanserat resultat	192 804
årets resultat	41 156
Totalt	233 960
disponeras för	
balanseras i ny räkning	233 960
Summa	233 960

Bolagets resultat och ställning framgår av efterföljande resultat- och balansräkningar med tilläggsupplysningar.

Härmed intygas att denna kopia
överensstämmer med originalet



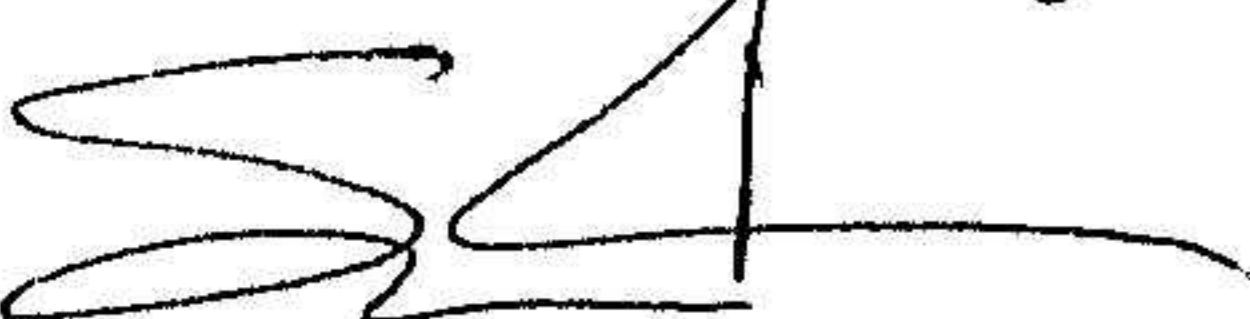
Stefan Farestam 070-649 6838

Resultaträkning

<i>Belopp i kr</i>	<i>Not</i>	<i>2021-09-01- 2022-08-31</i>	<i>2020-09-01- 2021-08-31</i>
Rörelseintäkter, lagerförändring m.m.			
Nettoomsättning		55 906	5 000
Summa rörelseintäkter, lagerförändring m.m.		55 906	5 000
Rörelsekostnader			
Övriga externa kostnader		-48 108	-13 954
Summa rörelsekostnader		-48 108	-13 954
Rörelseresultat		7 798	-8 954
Finansiella poster			
Resultat från andelar i intresseföretag och gemensamt styrda företag		35 433	-
Räntekostnader och liknande resultatposter		-341	-146
Summa finansiella poster		35 092	-146
Resultat efter finansiella poster		42 890	-9 100
Bokslutsdispositioner			
Förändring av periodiseringsfonder		-	80 000
Summa bokslutsdispositioner		-	80 000
Resultat före skatt		42 890	70 900
Skatter			
Skatt på årets resultat		-1 734	-15 936
Årets resultat		41 156	54 964

2023040409559

Härmed intygas att denna kopia
överensstämmer med originalet



Stefan Farestam 070-649 6838

Balansräkning

<i>Belopp i kr</i>	<i>Not</i>	<i>2022-08-31</i>	<i>2021-08-31</i>
TILLGÅNGAR			
Anläggningstillgångar			
Finansiella anläggningstillgångar			
Andelar i intresseföretag och gemensamt styrda företag	3	302 510	274 341
Summa finansiella anläggningstillgångar		302 510	274 341
Summa anläggningstillgångar		302 510	274 341
Omsättningstillgångar			
Kortfristiga fordringar			
Övriga fordringar		43 698	29 510
Summa kortfristiga fordringar		43 698	29 510
Kassa och bank			
Kassa och bank		33 914	33 627
Summa kassa och bank		33 914	33 627
Summa omsättningstillgångar		77 612	63 137
SUMMA TILLGÅNGAR		380 122	337 478

Härmed intygas att denna kopia
överensstämmer med originalet




Stefan Farestam 070-649 6838

Balansräkning

<i>Belopp i kr</i>	<i>Not</i>	<i>2022-08-31</i>	<i>2021-08-31</i>
EGET KAPITAL OCH SKULDER			
<i>Eget kapital</i>			
<i>Bundet eget kapital</i>			
Aktiekapital		100 000	100 000
Summa bundet eget kapital		100 000	100 000
<i>Fritt eget kapital</i>			
Balanserat resultat		192 804	137 840
Årets resultat		41 156	54 964
Summa fritt eget kapital		233 960	192 804
Summa eget kapital		333 960	292 804
<i>Kortfristiga skulder</i>			
Skatteskulder		-	32 992
Övriga skulder		46 162	11 682
Summa kortfristiga skulder		46 162	44 674
SUMMA EGET KAPITAL OCH SKULDER		380 122	337 478

2023040409561

Härmed intygas att denna kopia
överensstämmer med originalet



Stefan Farestam 070-649 6838

Noter

Not 1 Redovisningsprinciper

Årsredovisningen har upprättats i enlighet med Årsredovisningslagen och Bokföringsnämndens allmänna råd BFAR 2016:10 Årsredovisning i mindre företag.

Definition av nyckeltal

Nettoomsättning

Rörelsens huvudintäkter, fakturerade kostnader, sidointäkter samt intäktskorrigeringar.

Resultat efter finansiella poster

Resultat efter finansiella intäkter och kostnader, men före skatter.

Soliditet

(Totalt eget kapital + (100% - aktuell bolagsskattesats av obeskattade reserver)) / Totala tillgångar


Not 2 Personal

Bolaget har ej haft några anställda under verksamhetsåret. Ersättningar till styrelsen har ej utgått.

Not 3 Andelar i intresseföretag

	2022-08-31	2021-08-31
Akkumulerade anskaffningsvärden:		
-Vid årets början	274 341	274 341
-Förvärv	33 018	-
-Avyttring	-4 849	-
Vid årets slut	302 510	274 341

Härmed intygas att denna kopia
överensstämmer med originalet



Stefan Farestam 070-649 6838

Underskrifter

Danderyd den 28 februari 2023


Ana Farestam
Styrelseledamot

2023040409563

Härmed intygas att denna kopia
överensstämmer med originalet



Stefan Farestam 070-649 6838

Fastställelseintyg

Undertecknad styrelseledamot i Farestam Group AB intygar härmed dels att denna kopia av årsredovisningen överensstämmer med originalet, dels att resultat- och balansräkningen fastställts på årsstämma 2023-02-28. Stämman beslöt också att godkänna styrelsens förslag till resultatdisposition.

Danderyd den 28 februari 2023



Aina Farestam
Styrelseledamot

2023040409564