


Årsredovisning
för
Brilliance Sweden AB
559045-5738
Räkenskapsåret
2023

Fastställelseintyg

Undertecknad verkställande direktör i Brilliance Sweden AB intygar, dels att denna kopia av årsredovisningen stämmer överens med originalet, dels att resultaträkningen och balansräkningen i årsredovisningen har fastställts på årsstämma den 18 juni 2024. Årsstämman beslutade att godkänna styrelsens förslag till resultatdisposition.

Ystad den 18 juni 2024



Patrik Zander

2024072607263

Årsredovisning
för
Brilliance Sweden AB

559045-5738

Räkenskapsåret

2023

Styrelsen och verkställande direktören för Brilliance Sweden AB avger följande årsredovisning för räkenskapsåret 2023.

Årsredovisningen är upprättad i svenska kronor, SEK. Om inte annat särskilt anges, redovisas alla belopp i hela kronor (kr). Uppgifter inom parentes avser föregående år.

Förvaltningsberättelse

Information om verksamheten

Bolaget utvecklar och förvaltar intellektuella rättigheter, utvecklar produkter samt erbjuder licensiering baserat på egenutvecklad och patenterad teknik. Den första produkten som bolaget satt på marknaden är ett automatiskt fallskydd för rollatorer kliniskt bevisat att minska rädsla att falla och förbättra livskvalitet - RolloGuard.

Bolaget är ett moderbolag till det helägda dotterbolaget Rolloguard AB, 559312-3283, Ystad. Med hänvisning till 7 kap 3§ ÅRL upprättas inte koncernredovisning.

Företaget har sitt säte i Ystad och verksamhet i Svedala kommun.

Väsentliga händelser under räkenskapsåret

Bolaget har fortsatt förädla sin starka IP med nya patent där man nu totalt har 20 publicerade och godkända med ytterligare fler än 15 patentsökta. Tidigt 2023 startade industrialiseringen av en ny produkt baserad på bolagets IP. Denna produkt går under varumärket Svivlo och är en fiskerulle utrustad med en unik broms som helt eliminerar trassel utan att begränsa kontroll eller prestanda. Under sista kvartalet började produkten framgångsrikt säljas på internationell marknad som årligen omsätter \$6 miljarder.

Bolaget gjorde under året två företrädesemissioner där kapital stärkte verksamhetens kassa.

Väsentliga händelser efter räkenskapsårets slut

Bolagets fiskerullar har fortsatt rönt stor uppmärksamhet från både sportfiskare och press där de hyllas som revolutionerande och disruptiva. Fiskerullarna säljer slut snabbare än vad bolaget hinner leverera. Flera bindande avtal med minimivolymer har ingåtts med distributörer på de stora marknaderna i Europa samt flera avtal med återförsäljare i Sverige, Danmark och Åland.

Bolaget gjorde i april en emission där fler nya ägare togs in.

Ägarförhållanden

Namn	Antal aktier	Antal röster
Patrik Zander	1 084	10 840
Traction Invest AB	829	8 290
DivM AB	341	3 410
Zektur AB	331	3 310

SH



Flerårsöversikt (Tkr)	2023	2022	2021	2020	2019
Nettoomsättning	4 323	83	400	0	0
Resultat efter finansiella poster	-3 544	-2 467	-2 381	-1 496	-430
Soliditet (%)	80	85	92	85	84

Förändringar i eget kapital

	Aktie- kapital	Fond för utgifter	Fri överkurs- fond	Balanserat resultat	Årets resultat	Totalt
Belopp vid årets ingång	123 050	3 291 801	16 471 211	-7 429 187	-2 467 431	9 989 444
Disposition enligt beslut av årsstämman:						
Balanseras i ny räkning				-2 467 431	2 467 431	0
Nyemission	46 800		3 949 756			3 996 556
Fond för utvecklingsutgifter		3 080 275		-3 080 275		0
Årets resultat					-3 543 910	-3 543 910
Belopp vid årets utgång	169 850	6 372 076	20 420 967	-12 976 893	-3 543 910	10 442 090

Villkorade, ännu ej återbetalda, aktieägartillskott uppgår till 1 000 000 kr.

Förslag till vinstdisposition

Styrelsen föreslår att till förfogande stående vinstmedel (kronor):

fri överkursfond	20 420 967
ansamlad förlust	-12 976 893
årets förlust	-3 543 910
	3 900 164

disponeras så att	
i ny räkning överföres	3 900 164
	3 900 164

Företagets resultat och ställning i övrigt framgår av efterföljande resultat- och balansräkning med noter.

DR

Resultaträkning

	Not	2023-01-01 -2023-12-31	2022-01-01 -2022-12-31
Rörelsens intäkter			
Nettoomsättning		4 322 534	82 552
Aktiverat arbete för egen räkning		3 293 797	0
Övriga rörelseintäkter		-3 556 291	3 559 133
		4 060 040	3 641 685
Rörelsens kostnader			
Råvaror och förnödenheter		-358 490	-105 261
Övriga externa kostnader		-2 357 695	-1 508 147
Personalkostnader	2	-3 596 698	-3 588 295
Avskrivningar och nedskrivningar av materiella och immateriella anläggningstillgångar		-253 837	-248 417
		-6 566 720	-5 450 120
Rörelseresultat		-2 506 680	-1 808 435
Resultat från finansiella poster			
Resultat från andelar i koncernföretag	3	-954 495	-621 131
Övriga ränteintäkter och liknande resultatposter		12 226	6
Räntekostnader och liknande resultatposter		-94 961	-37 871
		-1 037 230	-658 996
Resultat efter finansiella poster		-3 543 910	-2 467 431
Resultat före skatt		-3 543 910	-2 467 431
Årets resultat		-3 543 910	-2 467 431

DR

Balansräkning **Not** **2023-12-31** **2022-12-31**

TILLGÅNGAR

Anläggningstillgångar

Immateriella anläggningstillgångar

Balanserade utgifter för utvecklingsarbeten och liknande arbeten

4	6 372 076	3 291 801
	6 372 076	3 291 801

Materiella anläggningstillgångar

Maskiner och andra tekniska anläggningar

5, 6	718 699	725 514
	718 699	725 514

Finansiella anläggningstillgångar

Andelar i koncernföretag

7	401 533	1 356 028
---	---------	-----------

Andra långfristiga fordringar

8	0	25 850
---	---	--------

	401 533	1 381 878
--	----------------	------------------

Summa anläggningstillgångar

	7 492 308	5 399 193
--	------------------	------------------

Omsättningstillgångar

Varulager m m

Färdiga varor och handelsvaror

	310 750	0
--	---------	---

	310 750	0
--	----------------	----------

Kortfristiga fordringar

Kundfordringar

	213 883	0
--	---------	---

Fordringar hos koncernföretag

	3 749 210	3 559 864
--	-----------	-----------

Övriga fordringar

	124 898	95 590
--	---------	--------

Förutbetalda kostnader och upplupna intäkter

	97 912	131 692
--	--------	---------

	4 185 903	3 787 146
--	------------------	------------------

Kassa och bank

	987 498	2 540 615
--	---------	-----------

Summa omsättningstillgångar

	5 484 151	6 327 761
--	------------------	------------------

SUMMA TILLGÅNGAR

	12 976 459	11 726 954
--	-------------------	-------------------

SB
D R

2024072607267

Balansräkning

Not

2023-12-31

2022-12-31

EGET KAPITAL OCH SKULDER

Eget kapital

Bundet eget kapital

Aktiekapital

169 850

123 050

Fond för utvecklingsutgifter

6 372 076

3 291 801

6 541 926

3 414 851

Fritt eget kapital

Fri överkursfond

20 420 967

16 471 211

Balanserad vinst eller förlust

-12 976 893

-7 429 187

Årets resultat

-3 543 910

-2 467 431

3 900 164

6 574 593

Summa eget kapital

10 442 090

9 989 444

Långfristiga skulder

9, 10

Skulder till kreditinstitut

1 264 811

654 676

Övriga skulder

200 000

200 000

Summa långfristiga skulder

1 464 811

854 676

Kortfristiga skulder

10

Skulder till kreditinstitut

390 568

111 012

Leverantörsskulder

223 430

221 783

Övriga skulder

207 494

250 063

Upplupna kostnader och förutbetalda intäkter

248 066

299 976

Summa kortfristiga skulder

1 069 558

882 834

SUMMA EGET KAPITAL OCH SKULDER

12 976 459

11 726 954

RH

Noter

Not 1 Redovisnings- och värderingsprinciper

Allmänna upplysningar

Årsredovisningen är upprättad i enlighet med årsredovisningslagen och BFNAR 2012:1 Årsredovisning och koncernredovisning (K3).

Redovisningsprinciperna är oförändrade jämfört med föregående år.

Intäktsredovisning

Intäkter har tagits upp till verkligt värde av vad som erhållits eller kommer att erhållas och redovisas i den omfattning det är sannolikt att de ekonomiska fördelarna kommer att tillgodogöras bolaget och intäkterna kan beräknas på ett tillförlitligt sätt.

Redovisningsprinciper för enskilda balansposter

Immateriella tillgångar

Företaget redovisar internt upparbetade immateriella anläggningstillgångar enligt aktiveringsmodellen. Det innebär att samtliga utgifter som avser framtagandet av en internt upparbetad immateriell anläggningstillgång aktiveras och skrivs av under tillgångens beräknade nyttjandeperiod, under förutsättningarna att kriterierna i BFNAR 2012:1 är uppfyllda.

Anläggningstillgångar

Immateriella och materiella anläggningstillgångar redovisas till anskaffningsvärde minskat med ackumulerade avskrivningar enligt plan och eventuella nedskrivningar. Bolaget har aktiverat kostnad för patentansökan samt framtagning av prototyp. Kostnaderna aktiveras löpande.

Avskrivning sker linjärt över den förväntade nyttjandeperioden med hänsyn till väsentligt restvärde. Följande avskrivningsprocent tillämpas:

Immateriella anläggningstillgångar

Balanserade utgifter för utvecklingsarbeten	5,88%
Maskiner och andra tekniska anläggningar	5%

Nyckeltalsdefinitioner

Nettoomsättning

Rörelsens huvudintäkter, fakturerade kostnader, sidointäkter samt intäktskorrigeringar.

Resultat efter finansiella poster

Resultat efter finansiella intäkter och kostnader men före bokslutsdispositioner och skatter.

Soliditet (%)

Justerat eget kapital (eget kapital och obeskattade reserver med avdrag för uppskjuten skatt) i procent av balansomslutning.

Not 2 Medelantalet anställda

	2023	2022
Medelantalet anställda	4	7

Not 3 Resultat från andelar i koncernföretag

	2023	2022
Nedskrivningar	954 495	621 131
	954 495	621 131

Not 4 Balanserade utgifter för utvecklingsarbeten och liknande arbeten

	2023-12-31	2022-12-31
Ingående anskaffningsvärden	3 629 878	3 629 878
Inköp	3 293 797	
Utgående ackumulerade anskaffningsvärden	6 923 675	3 629 878
Ingående avskrivningar	-338 077	-124 555
Årets avskrivningar	-213 522	-213 522
Utgående ackumulerade avskrivningar	-551 599	-338 077
Utgående redovisat värde	6 372 076	3 291 801

Not 5 Maskiner och andra tekniska anläggningar

	2023-12-31	2022-12-31
Ingående anskaffningsvärden	760 409	
Inköp	33 500	760 409
Utgående ackumulerade anskaffningsvärden	793 909	760 409
Ingående avskrivningar	-34 895	
Årets avskrivningar	-40 315	-34 895
Utgående ackumulerade avskrivningar	-75 210	-34 895
Utgående redovisat värde	718 699	725 514

Not 6 Ställda säkerheter

	2023-12-31	2022-12-31
Tillgångar med äganderättsförbehåll	687 494	725 514
	687 494	725 514

D. H.

2024072607270

Not 7 Andelar i koncernföretag

	2023-12-31	2022-12-31
Ingående anskaffningsvärden	2 025 000	2 025 000
Utgående ackumulerade anskaffningsvärden	2 025 000	2 025 000
Ingående nedskrivningar	-668 972	-47 841
Årets nedskrivningar	-954 495	-621 131
Utgående ackumulerade nedskrivningar	-1 623 467	-668 972
Utgående redovisat värde	401 533	1 356 028

Not 8 Andra långfristiga fordringar

	2023-12-31	2022-12-31
Ingående anskaffningsvärden	25 850	27 055
Avgående fordringar	-25 850	
Omklassificeringar		-1 205
Utgående ackumulerade anskaffningsvärden	0	25 850
Utgående redovisat värde	0	25 850

Not 9 Långfristiga skulder

	2023-12-31	2022-12-31
Skulder som ska betalas senare än fem år efter balansdagen	722 220	250 000
	722 220	250 000

J & R

2024072607271

Brilliance Sweden AB
Org.nr 559045-5738

9 (9)

Not 10 Skulder som avser flera poster


Företagets banklån om 1 655 379 kronor redovisas under följande poster i balansräkningen.

	2023-12-31	2022-12-31
Långfristiga skulder		
Övriga skulder till kreditinstitut	1 264 811	654 676
	1 264 811	654 676
Kortfristiga skulder		
Övriga skulder till kreditinstitut	390 568	111 012
	390 568	111 012


Ystad 18/6 2024



Pia Kinhult
Ordförande



Staffan Persson



Patrik Zander
Verkställande direktör