

Årsredovisning för
Gripen Development AB
556752-1447

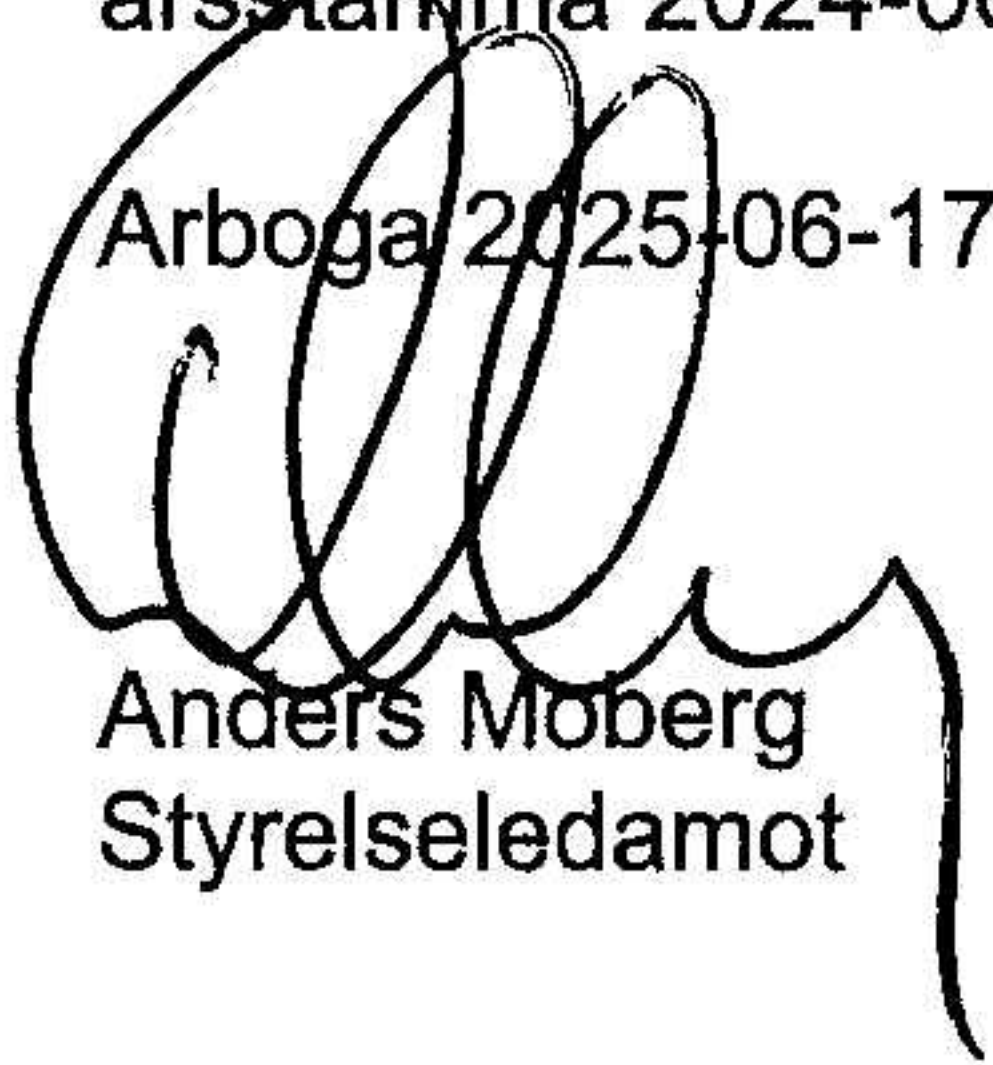
Räkenskapsåret
2024-01-01 - 2024-12-31

Innehållsförteckning:	Sida
Förvaltningsberättelse	1
Resultaträkning	2
Balansräkning	3-4
Noter	5-6
Underskrifter	6

Fastställelseintyg

Undertecknad styrelseledamot i Gripen Development AB intygar härmed dels att denna kopia av årsredovisningen överensstämmer med originalet, dels att resultat- och balansräkningen fastställts på årsstämma 2024-06-17. Stämman beslöt också att godkänna styrelsens förslag till resultatdisposition.

Arboga 2025-06-17


Anders Moberg
Styrelseledamot

k=20250626;2025063011967

Årsredovisning för
Gripen Development AB
556752-1447

Räkenskapsåret
2024-01-01 - 2024-12-31

Innehållsförteckning:	Sida
Förvaltningsberättelse	1
Resultaträkning	2
Balansräkning	3-4
Noter	5-6
Underskrifter	6

EM 

Förvaltningsberättelse

Styrelsen för Gripen Development AB, 556752-1447 får härmed avge årsredovisning för 2024.

Verksamheten

Allmänt om verksamheten

Bolaget äger och förvaltar fast egendom samt tillhörande bygg- anläggnings- och logistikverksamhet.

Flerårsöversikt

	2024	2023	2022	Belopp i kr 2021
Nettoomsättning	621 603	310 429	453 518	423 286
Resultat efter finansiella poster	360 395	57 365	225 023	208 476
Balansomslutning	1 285 703	1 096 123	1 239 264	1 574 333
Soliditet, %	91,20	90,10	92,30	80,40

Resultatdisposition

	Belopp i kr
Förslag till disposition av bolagets vinst	
balanserat resultat	585 348
årets resultat	284 824
Totalt	870 172
Styrelsen föreslår att	
till aktieägare utdelas, [1000 * 300]	300 000
balanseras i ny räkning	570 172
Summa	870 172

Bolagets resultat och ställning framgår av efterföljande resultat- och balansräkningar med tilläggsupplysningar.

Eget kapital

	Aktiekapital	Reservfond	Fritt eget kapital
Vid årets början	100 000		685 348
Disposition enligt årsstämmobeslut			
Utdelning			-100 000
Årets resultat			284 824
Vid årets slut	100 000		870 172

AC EM AB

Resultaträkning

Belopp i kr	Not	2024-01-01- 2024-12-31	2023-01-01- 2023-12-31
Rörelseintäkter, lagerförändring m.m.			
Nettoomsättning		621 603	310 429
Övriga rörelseintäkter		50 065	20 359
Summa rörelseintäkter, lagerförändring m.m.		671 668	330 788
Rörelsekostnader			
Övriga externa kostnader		-275 472	-236 418
Av- och nedskrivningar av materiella och immateriella anläggningstillgångar		-37 840	-36 881
Summa rörelsekostnader		-313 312	-273 299
Rörelseresultat		358 356	57 489
Finansiella poster			
Övriga ränteintäkter och liknande resultatposter		1 955	4
Räntekostnader och liknande resultatposter		84	-128
Summa finansiella poster		2 039	-124
Resultat efter finansiella poster		360 395	57 365
Bokslutsdispositioner			
Förändring av periodiseringsfonder		-	51 778
Summa bokslutsdispositioner		-	51 778
Resultat före skatt		360 395	109 143
Skatter			
Skatt på årets resultat		-75 571	-24 425
Årets resultat		284 824	84 717

k=20250626;2025063011969

KEM

Balansräkning

<i>Belopp i kr</i>	<i>Not</i>	<i>2024-12-31</i>	<i>2023-12-31</i>
TILLGÅNGAR			
Anläggningstillgångar			
Materiella anläggningstillgångar			
Byggnader och mark	2	936 645	938 485
Summa materiella anläggningstillgångar		936 645	938 485
Summa anläggningstillgångar		936 645	938 485
Omsättningstillgångar			
Kortfristiga fordringar			
Övriga fordringar		34 371	27 199
Förutbetalda kostnader och upplupna intäkter		38 987	3 944
Summa kortfristiga fordringar		73 358	31 143
Kassa och bank			
Kassa och bank		275 700	126 494
Summa kassa och bank		275 700	126 494
Summa omsättningstillgångar		349 058	157 637
SUMMA TILLGÅNGAR		1 285 703	1 096 122

ank=20250626;2025063011970

MEM

Balansräkning

<i>Belopp i kr</i>	<i>Not</i>	<i>2024-12-31</i>	<i>2023-12-31</i>
EGET KAPITAL OCH SKULDER			
<i>Eget kapital</i>			
<i>Bundet eget kapital</i>			
Aktiekapital		100 000	100 000
Summa bundet eget kapital		100 000	100 000
<i>Fritt eget kapital</i>			
Balanserat resultat		585 348	600 630
Årets resultat		284 824	84 717
Summa fritt eget kapital		870 172	685 347
Summa eget kapital		970 172	785 347
<i>Obeskattade reserver</i>			
Periodiseringsfonder		254 315	254 315
Summa obeskattade reserver		254 315	254 315
<i>Kortfristiga skulder</i>			
Leverantörsskulder		22 333	56 460
Skatteskulder		24 938	-
Övriga skulder		13 945	-
Summa kortfristiga skulder		61 216	56 460
SUMMA EGET KAPITAL OCH SKULDER		1 285 703	1 096 122

sk=20250626;2025063011971

MEMO

Noter

Not 1 Redovisningsprinciper

Årsredovisningen är uprättad i enlighet med årsredovisningslagen och Bokföringsnämndens allmänna råd BFNAR 2016:10 Årsredovisning i mindre aktiebolag (K2).

Definition av nyckeltal

Soliditet

Justerat eget kapital i procent av balansomslutningen.

Personal

Bolaget har inte haft några anställda. Inga löner eller andra ersättningar har utbetalats.

Avskrivningsprinciper för anläggningstillgångar

Avskrivningar enligt plan baseras på ursprungliga anskaffningsvärden minskat med beräknat restvärde. Avskrivning sker linjärt över tillgångens beräknade livslängd.

Följande avskrivningstider tillämpas:

<i>Anläggningstillgångar</i>	<i>År</i>
Materiella anläggningstillgångar:	
-Byggnader, industri	25
-Byggnader, hyresfastigheter	50

Skillnaden mellan ovan nämnda avskrivningar och skattemässigt gjorda avskrivningar redovisas som ackumulerade överavskrivningar, vilka ingår i obeskattade reserver.

MC EM 08

Not 2 Byggnader och mark


	2024-12-31	2023-12-31
Akkumulerade anskaffningsvärden:		
-Vid årets början	1 269 314	1 269 314
-Nyanskaffningar	36 000	
	<u>1 305 314</u>	<u>1 269 314</u>
Akkumulerade avskrivningar enligt plan:		
-Vid årets början	-330 829	-293 948
-Årets avskrivning enligt plan	-37 840	-36 881
	<u>-368 669</u>	<u>-330 829</u>
Redovisat värde vid årets slut	936 645	938 485
Varav anskaffningsvärde mark	347 326	347 326

Underskrifter


Arboga 2024-06-17



Anders Moberg
Styrelseordförande



Erik Molander
Styrelseledamot



Axel Cronwall
Styrelseledamot

Kommentar:

Bolagets resultat- och balansräkning blir föremål för fastställelse på ordinarie årsstämma