

Styrelsen och verkställande direktören för

EB Gruppen AB

Org nr 556823-4404

får härmed avge

Årsredovisning och koncernredovisning

för räkenskapsåret 2022-01-01 - 2022-12-31

Innehållsförteckning:	Sida
Förvaltningsberättelse	1-3
Resultaträkning - koncern	4
Balansräkning - koncern	5-6
Kassaflödesanalys - koncern	7
Resultaträkning - moderföretag	8
Balansräkning - moderföretag	9-10
Noter	11-24
Underskrifter	24

Fastställelseintyg

Undertecknad styrelseledamot i EB Gruppen AB intygar härmed dels att denna kopia av årsredovisningen överensstämmer med originalet, dels att resultat- och balansräkningen samt koncernresultat- och koncernbalansräkningen fastställts på ordinarie årsstämma 2023-05-25. Stämman beslöt också att godkänna styrelsens förslag till resultatdisposition i moderföretaget

Oskarshamn 2023-05-25



Per-Erik Nilsson
Verkställande direktör

Styrelsen och verkställande direktören för

EB Gruppen AB

Org nr 556823-4404

får härmed avge

Årsredovisning och koncernredovisning

för räkenskapsåret 2022-01-01 - 2022-12-31

Innehållsförteckning:	Sida
Förvaltningsberättelse	1-3
Resultaträkning - koncern	4
Balansräkning - koncern	5-6
Kassaflödesanalys - koncern	7
Resultaträkning - moderföretag	8
Balansräkning - moderföretag	9-10
Noter	11-24
Underskrifter	24

Förvaltningsberättelse

Allmänt om verksamheten

Koncern

Koncernen bedriver åkeriverksamhet samt förenlig verksamhet som lagerhållning och logistiktjänster. Koncernen bedriver också fastighetsförvaltning och äger fastigheter i Oskarshamn.

Moderbolaget

Bolaget är ett holdingbolag, med säte i Oskarshamn, utan egen verksamhet.

Utveckling av bolagets verksamhet, resultat och ställning

Koncern

<i>Belopp KSEK</i>	<i>2022-12-31</i>	<i>2021-12-31</i>	<i>2020-12-31</i>	<i>2019-12-31</i>	<i>2018-12-31</i>
Nettoomsättning	590 622	482 216	426 292	405 524	371 706
Resultat efter finansiella poster	44 663	44 880	26 617	10 081	6 289
Rörelsemarginal %	8,4	7,7	6,9	3,1	2,3
Avkastning på eget kapital %	38,4	56,9	49,1	30,5	24,9
Soliditet	27,9	26,4	22,8	14,8	12,8

Definitioner: se not 33

Moderbolaget

<i>Belopp KSEK</i>	<i>2022-12-31</i>	<i>2021-12-31</i>	<i>2020-12-31</i>	<i>2019-12-31</i>	<i>2018-12-31</i>
Nettoomsättning	0	0	0	0	0
Resultat efter finansiella poster	31 047	10 954	998	-3	-2
Rörelsemarginal, %	0	0	0	0	0
Avkastning på eget kapital, %	72,1	91,3	96	neg.	neg.
Soliditet	96,0	84,3	14,2	0,5	0,6

Väsentliga händelser under räkenskapsåret

Vi har under året fortsatt arbeta med tillväxt och resultatutvecklande insatser.

Förväntad framtida utveckling samt väsentliga risker och osäkerhetsfaktorer

Koncern

Affärshändelserna under det kommande året förväntas vara normala och förväntat resultat bedöms vara i paritet med 2022, med reservation för händelser utanför vår kontroll som kan komma att påverka åkeribranschen.

Eventuella politiska beslut rörande åkeribranschen kan ha en negativ inverkan på bolagets verksamhet.

Ägarförhållanden

Bolaget är moderbolag till de helägda dotterbolagen EB Klämnav AB, org.nr. 556211-6219 och EB Road Cargo Holding AB, org.nr. 556930-2168. EB Road Cargo Holding AB är i sin tur moderbolag till de helägda dotterbolagen EB Road Cargo Logistik AB, org.nr 556112-0782 och EB Road Cargo Sweden AB, org.nr. 556736-6223, vars verksamhet är åkeriverksamhet och lagerverksamhet. EB Klämnav AB är moderbolag till det helägda dotterbolaget EB Lagerhus AB, org.nr. 556577-4584, vars verksamhet består av fastighetsförvaltning och lagerverksamhet.

Samtliga bolags säte är Oskarshamn förutom EB Road Cargo Sweden AB vars säte är Stockholm.

Styrelsen i EB Gruppen AB har under året bestått av Per-Åke Nordén, Per-Erik Nilsson (VD) Lars-Gunnar Nilsson (ordförande).

Tillstånds- eller anmälningspliktig verksamhet enligt miljöbalken

Koncern

EB Logistik AB och Road Cargo Sweden AB bedriver tillståndspliktig verksamhet enligt miljöbalken. Tillståndet avser transport av avfall.

EB Lagerhus AB har ett miljöåtagande på fastigheten Ratten 2. Bedömt resterande saneringskostnad uppgår till 474 tkr. som är upptagen i redovisningen som en avsättning.

Eget kapital

	<i>Aktie- kapital</i>	<i>Annat eg. kapital inkl. årets res.</i>	<i>Totalt</i>
Koncernen			
Ingående balans	50	78 802	78 852
Årets resultat		37 345	37 345
Eget kapital vid årets utgång	50	116 147	116 197

	<i>Aktie- kapital</i>	<i>Balanserat resultat</i>	<i>Årets resultat</i>	<i>Totalt</i>
Moderbolaget				
Vid årets början	50	986	10 954	11 990
Omföring av föreg års resultat		10 954	-10 954	
Årets resultat			31 047	31 047
Vid årets slut	50	11 940	31 047	43 037

Förslag till disposition beträffande bolagets vinst

Styrelsen föreslår att till förfogande stående vinstmedel (kronor):

	<i>Belopp i SEK</i>
Balanserat resultat	11 939 675
Årets resultat	31 047 058
Utdelning extra bolagsstämma jan-23.	-10 000 000
Summa	32 986 733
disponeras så att	
utdelning 500 aktier* 25 000 kr./aktie	12 500 000
i ny räkning överföres	20 486 733
Summa	32 986 733

Utdelning per aktie uppgår till 25 000 kronor.

Styrelsen föreslår att betalningsdagen för utdelningen bestäms till dagen för årsstämman, 2023-05-25.

Styrelsen anser att den föreslagna vinstutdelningen är försvarlig med hänsyn till de krav som verksamhetens art, omfattning och risker ställer på storleken av det egna kapitalet samt bolagets konsolideringsbehov, likviditet och ställning i övrigt.

Vad beträffar koncernens och moderföretagets resultat och ställning i övrigt, hänvisas till efterföljande resultat- och balansräkningar med tillhörande noter.

Resultaträkning - koncernen

<i>Belopp i KSEK</i>	<i>Not</i>	<i>2022-01-01- 2022-12-31</i>	<i>2021-01-01- 2021-12-31</i>
Rörelsens intäkter			
Nettoomsättning	3	590 622	482 216
Övriga rörelseintäkter		9 640	9 764
		600 262	491 980
Rörelsens kostnader			
Driftskostnader		-235 133	-175 661
Övriga externa kostnader	4,5	-57 988	-50 822
Personalkostnader	6	-215 652	-196 490
Av- och nedskrivningar av materiella och immateriella anläggningstillgångar	7	-41 624	-31 944
Rörelseresultat		49 865	37 063
Resultat från finansiella poster			
Resultat från andelar i koncernföretag	8	0	10 474
Ränteintäkter och liknande resultatposter	9	200	247
Räntekostnader och liknande resultatposter		-5 402	-2 904
Resultat efter finansiella poster		44 663	44 880
Resultat före skatt		44 663	44 880
Skatt på årets resultat	10	-7 318	-7 260
Årets resultat		37 345	37 620
Hänförligt till			
Moderbolagets aktieägare		37 345	31 253
Innehav utan bestämmande inflytande		0	6 367

Balansräkning - koncernen

Belopp i KSEK	Not	2022-12-31	2021-12-31
TILLGÅNGAR			
Anläggningstillgångar			
<i>Immateriella anläggningstillgångar</i>			
Licenser och balanserade utgifter	11	37	121
Goodwill	12	1 365	2 047
		1 402	2 168
<i>Materiella anläggningstillgångar</i>			
Byggnader och mark	13	40 692	41 960
Fordon	14	198 609	118 277
Inventarier, verktyg och installationer	15	1 100	1 348
		240 401	161 585
<i>Finansiella anläggningstillgångar</i>			
Andra långfristiga värdepappersinnehav	17	6 462	4 162
Andra långfristiga fordringar	18	1 139	1 182
		7 601	5 344
Summa anläggningstillgångar		249 404	169 097
Omsättningstillgångar			
<i>Varulager m m</i>			
Färdiga varor och handelsvaror		926	79
		926	79
<i>Kortfristiga fordringar</i>			
Kundfordringar		70 983	63 404
Övriga fordringar		2 661	637
Förutbetalda kostnader och upplupna intäkter	19	12 045	7 475
		85 689	71 516
Kassa och bank	20,21	80 816	56 886
Summa omsättningstillgångar		167 431	128 481
SUMMA TILLGÅNGAR		416 835	297 578

Balansräkning - koncernen

<i>Belopp i KSEK</i>	<i>Not</i>	<i>2022-12-31</i>	<i>2021-12-31</i>
EGET KAPITAL OCH SKULDER			
<i>Eget kapital</i>			
Aktiekapital	22	50	50
Annat eget kapital inkl årets resultat		116 147	78 801
Eget kapital hänförligt till moderföretagets aktieägare		116 197	78 851
Summa eget kapital		116 197	78 851
<i>Avsättningar</i>			
Uppskjuten skatteskuld	23	13 356	9 131
Negativ goodwill	24	340	677
Övriga avsättningar	25	474	823
		14 170	10 631
<i>Långfristiga skulder</i>			
Övriga skulder till kreditinstitut	26	136 031	84 217
Övriga långfristiga skulder		0	1 000
		136 031	85 217
<i>Kortfristiga skulder</i>			
Skulder till kreditinstitut		41 831	28 909
Fakturakredit	27	18 120	17 815
Leverantörsskulder		41 734	28 910
Skatteskulder		6 419	6 165
Övriga kortfristiga skulder		11 414	9 972
Upplupna kostnader och förutbetalda intäkter	28	30 919	31 108
		150 437	122 879
SUMMA EGET KAPITAL OCH SKULDER		416 835	297 578

Kassaflödesanalys - koncern

<i>Belopp i KSEK</i>	<i>Not</i>	<i>2022-12-31</i>	<i>2021-12-31</i>
Den löpande verksamheten			
Resultat efter finansiella poster		44 663	44 880
Justeringar för poster som inte ingår i kassaflödet, m m		37 719	19 305
		82 382	64 185
Betald inkomstskatt		-2 839	-784
Kassaflöde från den löpande verksamheten före förändringar av rörelsekapital		79 543	63 401
<i>Kassaflöde från förändringar i rörelsekapital</i>			
Ökning(-)/Minskning (+) av varulager		-847	31
Ökning(-)/Minskning (+) av rörelsefordringar		-14 173	-13 043
Ökning(+)/Minskning (-) av rörelseskulder		27 304	19 426
Kassaflöde från den löpande verksamheten		91 827	69 815
Investeringsverksamheten			
Förvärv av immateriella anläggningstillgångar		0	-1 500
Förvärv av materiella anläggningstillgångar		-122 833	-58 403
Avyttring av materiella anläggningstillgångar		6 379	1 597
Avyttring av dotterbolag		0	17 646
Kassaflöde från investeringsverksamheten		-116 454	-40 660
Finansieringsverksamheten			
Förändring av finansiella anläggningstillgångar		-2 257	-4 088
Förändringar av låneskulder		50 814	9 671
Utbetald utdelning till moderföretagets aktieägare		0	-13 023
Kassaflöde från finansieringsverksamheten		48 557	-7 440
Årets kassaflöde		23 930	21 715
Likvida medel vid årets början		56 886	35 171
Likvida medel vid årets slut		80 816	56 886

Noter till kassaflödesanalysen - koncern

	<i>2022-12-31</i>	<i>2021-12-31</i>
Avskrivningar	41 624	31 944
Upplösning negativ goodwill	-337	-337
Realisationsresultat	-3 219	-1 571
Resultat försäljning db	0	-10 474
Förändring avsättning	-349	-257
	37 719	19 305
Avyttring av dotterbolag		
Försäljning av dotterbolag	0	10 603
Lösen koncerninterna reverslån	0	7 043
	0	17 646

Resultaträkning - moderbolaget

<i>Belopp i KSEK</i>	<i>Not</i>	<i>2022-01-01- 2022-12-31</i>	<i>2021-01-01- 2021-12-31</i>
Rörelsens intäkter			
Nettoomsättning		0	0
		0	0
Rörelsens kostnader			
Övriga externa kostnader		-24	-109
Rörelseresultat		-24	-109
Resultat från finansiella poster			
Resultat från andelar i koncernföretag	8	31 000	11 053
Resultat från övriga värdepapper och fordringar som är anläggningstillgångar		0	0
Ränteintäkter och liknande resultatposter	9	71	10
Resultat efter finansiella poster		31 047	10 954
Resultat före skatt		31 047	10 954
Skatt på årets resultat	10	0	0
Årets resultat		31 047	10 954

2023053005347

Balansräkning - moderbolaget

<i>Belopp i KSEK</i>	<i>Not</i>	<i>2022-12-31</i>	<i>2021-12-31</i>
TILLGÅNGAR			
Anläggningstillgångar			
<i>Finansiella anläggningstillgångar</i>			
Andelar i koncernföretag	16	7 131	7 131
Andra långfristiga värdepappersinnehav	17	6 462	3 509
Andra långfristiga fordringar		83	83
		13 676	10 723
Summa anläggningstillgångar		13 676	10 723
Omsättningstillgångar			
<i>Kortfristiga fordringar</i>			
Fordringar hos koncernföretag		31 000	0
Övriga fordringar		0	0
		31 000	0
Kassa och bank		145	3 501
Summa omsättningstillgångar		31 145	3 501
SUMMA TILLGÅNGAR		44 821	14 224

Balansräkning - moderbolaget

Belopp i KSEK	Not	2022-12-31	2021-12-31
EGET KAPITAL OCH SKULDER			
Eget kapital			
<i>Bundet eget kapital</i>			
Aktiekapital	22	50	50
		50	50
<i>Fritt eget kapital</i>			
Balanserat resultat		11 940	986
Årets resultat		31 047	10 954
		42 987	11 940
Summa eget kapital		43 037	11 990
Långfristiga skulder			
Övriga långfristiga skulder		0	1 000
		0	1 000
Kortfristiga skulder			
Förskott från kunder		0	0
Skulder till koncernföretag		1 784	1 234
Aktuell skatteskuld		0	0
		1 784	1 234
SUMMA EGET KAPITAL OCH SKULDER		44 821	14 224

2023053005348

Noter

Not 1 Redovisningsprinciper

Belopp i KSEK om inget annat anges.

Allmänna redovisningsprinciper

Årsredovisningen och koncernredovisningen har upprättats i enlighet med årsredovisningslagen och BFNAR 2012:1 Årsredovisning och koncernredovisning (K3)

Moderbolaget och koncernen tillämpar samma redovisningsprinciper om inget annat framgår nedan.

Intäktsredovisning

Intäkter har tagits upp till verkligt värde av vad som erhållits eller kommer att erhållas och redovisas i den omfattning det är sannolikt att de ekonomiska fördelarna kommer att tillgodogöras bolaget och intäkterna kan beräknas på ett tillförlitligt sätt.

Ersättning i form av ränta, royalty eller utdelning redovisas som intäkt när det är sannolikt att bolaget kommer att få de ekonomiska fördelar som är förknippade med transaktionen och när inkomsten kan beräknas på ett tillförlitligt sätt.

Ränta redovisas som intäkt enligt den så kallade effektivräntemetoden. Royalty periodiseras i enlighet med den aktuella överenskommelsens ekonomiska innebörd. Utdelning redovisas som intäkt när bolagets rätt till betalning är säkerställd.

Koncernredovisning

Konsolideringsmetod

Koncernredovisningen har upprättats enligt förvärvsmetoden. Detta innebär att förvärvade verksamheters identifierbara tillgångar och skulder redovisas till marknadsvärde enligt upprättad förvärvsanalys. Överstiger verksamhetens anskaffningsvärde det beräknade marknadsvärdet av de förväntade nettotillgångarna enligt förvärvsanalysen redovisas skillnaden som goodwill.

Dotterbolag

Koncernredovisningen omfattar, förutom moderbolaget, samtliga bolag i vilka moderbolaget direkt eller indirekt har mer än 50% av röstetalet eller på annat sätt innehar det bestämmande inflytandet och därmed har rätt att utforma bolagets finansiella och operativa strategier i syfte att erhålla ekonomiska fördelar.

Minoritetsintresse är den del av dotterbolagets resultat och nettotillgångar i koncernredovisningen hänförliga till egetkapitalinstrument som inte, direkt eller indirekt genom dotterbolag, ägs av moderbolaget.

Minoritetsintresse redovisas i koncernens balansräkning som en särskild post inom koncernens egna kapital. Redovisningen tar sin utgångspunkt i koncernen som en enhet enligt den så kallade enhetsteorin. Samtliga tillgångar som koncernen har bestämmande inflytande över inkluderas i koncernens balansräkning, även de som delvis har andra ägare. Minoritetens andel av resultatet efter skatt redovisas separat som minoritetsandel.

Förvärv och avyttring av minoritetsandelar redovisas inom eget kapital.

Transaktioner mellan koncernbolag

Koncerninterna fordringar och skulder samt transaktioner mellan koncernbolag liksom orealiserade vinster elimineras i sin helhet. Orealiserade förluster elimineras också såvida inte transaktionen motsvarar ett nedskrivningsbehov.

Goodwill

Negativ goodwill är den skillnad som uppkommer om anskaffningsvärdet för den förvärvade enheten är lägre än värdet på den förvärvade enhetens nettotillgångar. Vid förvärvstidpunkten redovisas den uppkomna negativa goodwillen som en skuld i balansräkningen.

Värderingsprinciper mm

Tillgångar, avsättningar och skulder har värderats till anskaffningsvärden om inget annat anges nedan.

Materiella och Immateriella anläggningstillgångar

Materiella och immateriella anläggningstillgångar redovisas till anskaffningsvärde minskat med ackumulerade avskrivningar enligt plan och nedskrivningar.

Avskrivningar

Avskrivning sker linjärt över tillgångens beräknade nyttjandeperiod eftersom det återspeglar den förväntade förbrukningen av tillgångens framtida ekonomiska fördelar. Avskrivningen redovisas som kostnad i resultaträkningen.

Följande avskrivningstider tillämpas:

	<i>Koncern</i> år
-Byggnader	20-60
-Maskiner och andra tekniska anläggningar	3-5
-Inventarier, verktyg och installationer	3-10
-Goodwill	5
-Fordon	2-15

Leasingavtal

Operationella leasingavtal redovisas som en kostnad linjärt över leasingperioden. Alla leasingavtal har klassificerats som finansiella eller operationella leasingavtal. Ett finansiellt leasingavtal är ett leasingavtal enligt vilka de risker och fördelar som är förknippade med att äga en tillgång i allt väsentligt överförs från leasinggivaren till leasagare. Ett operationellt leasingavtal är ett leasingavtal som inte är ett finansiellt leasingavtal.

Varulager

Varulagret har värderats till det lägsta av anskaffningsvärde och dess nettoförsäljningsvärde på balansdagen. Med nettoförsäljningsvärde avses varornas beräknade försäljningspris minskat med försäljningskostnader. Den valda värderingsmetoden innebär att inkurans i varulagret har beaktats.

Inkomstskatter

Total skatt utgörs av aktuell skatt och uppskjuten skatt. Skatter redovisas i resultaträkningen, utom då underliggande transaktioner redovisas direkt mot eget kapital varvid tillhörande skatteeffekter redovisas i eget kapital.

Aktuell skatt

Aktuell skatt avser inkomstskatt för innevarande räkenskapsår samt den del av tidigare räkenskapsårs inkomstskatt som ännu inte redovisats. Aktuell skatt beräknas utifrån den skattesats som gäller per balansdagen.

Uppskjuten skatt

Uppskjuten skatt är inkomstskatt som avser framtida räkenskapsår till följd av tidigare händelser. Redovisning sker enligt balansräkningsmetoden. Enligt denna metod redovisas uppskjutna skatteskulder och uppskjutna skattefordringar på temporära skillnader som uppstår mellan bokförda respektive skattemässiga värden för tillgångar och skulder samt för övriga skattemässiga avdrag efter underskott.

Uppskjutna skattefordringar nettoredovisas mot uppskjutna skatteskulder endast om de kan betalas med ett nettobelopp. Uppskjuten skatt beräknas utifrån gällande skattesats på balansdagen. Effekter av förändringar i gällande skattesatser resultatförs i den period förändringen lagstadgats. Uppskjuten skattefordran redovisas som finansiell anläggningstillgång och uppskjuten skatteskuld som avsättning.

Uppskjuten skattefordran avseende underskottsavdrag eller andra framtida skattemässiga avdrag redovisas i den omfattning det är sannolikt att avdraget kan avräknas mot framtida skattemässiga överskott.

På grund av sambandet mellan redovisning och beskattning särredovisas inte den uppskjutna skatteskulden som är hänförlig till obeskattade reserver.

Avsättningar

Som avsättning har redovisats förpliktelser gentemot tredje man som är hänförliga till räkenskapsåret eller tidigare räkenskapsår och som på balansdagen antingen är säkra till sin förekomst men oviss till belopp eller till den tidpunkt då den ska infrias.

Ersättningar till anställda

Ersättningar till anställda avser alla former av ersättningar som bolaget lämnar till de anställda. Kortfristiga ersättningar utgörs av bland annat löner, betald semester, betald frånvaro, bonus och ersättning efter avslutad anställning (pension). Kortfristiga ersättningar redovisas som kostnad och en skuld då det finns en legal eller informell förpliktelse att betala ut en ersättning till följd av en tidigare händelse och en tillförlitlig uppskattning av beloppet kan göras.

Kassaflödesanalys

Kassaflödesanalys upprättas enligt indirekt metod. Det redovisade kassaflödet omfattar endast transaktioner som medfört in- eller utbetalningar.

Som likvida medel klassificeras bolaget, förutom kassamedel, disponibla tillgodohavande hos banker och andra kreditinstitut samt kortfristiga likvida placeringar som är noterade på en marknadsplats och har en kortare löptid än tre månader från anskaffningstidpunkten. Förändringar i spärrade medel redovisas i investeringsverksamheten.

Not 2 Uppskattningar och bedömningar

Upprättandet av bokslut och tillämpning av redovisningsprinciper, baseras ofta på ledningens bedömningar, uppskattningar och antaganden som anses vara rimliga vid den tidpunkt då bedömningen görs. Bedömningen av nyttjandeperioder för materiella anläggningstillgångar fastställs minst årligen då anläggningstillgångarna utgör en betydande del av bolagets balansomslutning. Erfarenhet av och kunskap om tillgångens beskaffenhet bestämmer tillämpad nyttjandeperiod. Omprövning av nyttjandeperioden sker löpande och påverkar endast framåtriktad.

Under 2021 har 53 mkr. klassificerats om från övriga kostnader till driftskostnader i koncernens resultaträkning. Omklassificeringen har ingen resultateffekt, utan avser endast flytt mellan raderna.

Not 3 Nettoomsättning

	2022-01-01- 2022-12-31	2021-01-01- 2021-12-31
Koncernen		
<i>Nettoomsättning per rörelsegren</i>		
Transportverksamhet	571 243	473 172
Fastighetsförvaltning	11 984	9 044
Övriga intäkter	7 395	0
	590 622	482 216
 <i>Rörelseresultat per rörelsegren</i>		
Transportverksamhet	45 590	34 322
Fastighetsförvaltning	4 275	2 741
	49 865	37 063

Not 4 Arvode och kostnadsersättning till revisorer

	2022-01-01- 2022-12-31	2021-01-01- 2021-12-31
Koncernen		
<i>Ernst & Young AB</i>		
Revisionsuppdrag	335	305
Övriga tjänster	65	73
Summa	400	378

Med revisionsuppdrag avses granskning av årsredovisningen och bokföringen samt styrelsens och verkställande direktörens förvaltning, övriga arbetsuppgifter som det ankommer på bolagets revisor att utföra samt rådgivning eller annat biträde som föranleds av iakttagelser vid sådan granskning eller genomförandet av sådana övriga arbetsuppgifter.

Not 5 Leasing, leasetagare

Leasingavtal där företaget är leasetagare

Årets leasingkostnader avseende leasingavtal uppgår till 2 306 tkr. (f. år 2 827 tkr.)

Framtida leasingavgifter, för icke uppsägningsbara leasingavtal, förfaller till betalning enligt nedan:

	2022-01-01- 2022-12-31	2021-01-01- 2021-12-31
Koncernen		
Inom ett år	1 359	1 006
Senare än ett år, men inom fem år	1 411	1 433
Totala leasingkostnader	2 770	2 439

Samtliga leasingavtal, såväl finansiella som operationella redovisas som operationella leasingavtal från år 2018.

Bolaget har ingått leasingavtal för personbilar och lastbilar.

Löptiden på samtliga leasingavtal är under 5 år och inget avtal är av väsentlig betydelse.

Not 6 Anställda, personalkostnader och arvoden till styrelse

Medelantalet anställda

	2022-01-01- 2022-12-31	2021-01-01- 2021-12-31
Koncernen		
Kvinnor	39	33
Män	291	281
Totalt koncernen	330	314

Löner och andra ersättningar samt sociala kostnader, inklusive pensionskostnader

	2022-01-01- 2022-12-31	2021-01-01- 2021-12-31
Koncernen		
Styrelse och VD	3 339	3 443
Övriga anställda	152 477	138 354
	155 816	141 797
Sociala kostnader		
Pensionskostnader för styrelse och VD	695	766
Pensionskostnader för övriga anställda	7 753	7 996
Övriga sociala avgifter enligt lag och avtal	57 855	45 144
	66 303	53 906
Totala löner, ersättningar, sociala kostnader och pensionskostnader	222 119	195 703

Könsfördelning bland ledande befattningshavare

	2022-12-31	2021-12-31
Koncernen		
Andel män i styrelsen	100%	100%
Andel män bland övriga ledande befattningshavare	100%	100%

Moderbolaget

Bolaget har inte haft några anställda och några löner har ej utbetalats.

Not 7 Av- och nedskrivningar av materiella och immateriella anläggningstillgångar

	2022-01-01- 2022-12-31	2021-01-01- 2021-12-31
Koncernen		
Licenser och balanserade utgifter	84	87
Goodwill	682	983
Byggnader och mark	1 461	1 608
Fordon	38 600	28 445
Inventarier, verktyg och installationer	797	821
	41 624	31 944

Not 8 Resultat från andelar i koncernbolag

	2022-01-01- 2022-12-31	2021-01-01- 2021-12-31
Koncernen		
Resultat avyttrat db	0	10 474
	0	10 474
Moderbolaget		
Utdelning	19 000	500
Anteciperad utdelning	12 000	0
Resultat avyttrat db	0	10 553
	31 000	11 053

Not 9 Ränteintäkter och liknande resultatposter

	2022-01-01- 2022-12-31	2021-01-01- 2021-12-31
Koncernen		
Ränteintäkter, övriga	129	112
Utdelning	71	135
	200	247
Moderbolaget		
Utdelning	71	10
	71	10

Not 10 Skatt på årets resultat

	2022-01-01- 2022-12-31	2021-01-01- 2021-12-31
Koncernen		
Aktuell skatt	3 091	5 748
Uppskjuten skatt	4 227	1 512
	<u>7 318</u>	<u>7 260</u>
Moderbolaget		
Aktuell skatt	0	0
	<u>0</u>	<u>0</u>

Avstämning effektiv skatt

		2022	2021
Koncernen			Belopp
Resultat före skatt		44 663	44 880
Skatt enligt gällande skattesats	20,60%	9 201 20,60%	9 245
Andra icke-avdragsgilla kostnader		256	193
Ej skattepliktiga intäkter		-78	-2 178
Skattereduktion inventarier		-2 061	0
Redovisad skatt		<u>7 318</u>	<u>7 260</u>
Moderbolaget			
Resultat före skatt		31 047	10 954
Skatt enligt gällande skattesats	20,60%	6 396 20,6%	2 257
Ej skattepliktiga intäkter		-6 396	-2 277
Underslottsavdrag vars skattevärde ej längre redovisas som tillgång		0	20
Redovisad skatt		<u>0</u>	<u>0</u>

Not 11 Licenser och balanserade utgifter

	2022-12-31	2021-12-31
Koncernen		
<i>Akkumulerade anskaffningsvärden:</i>		
-Vid årets början	516	516
	<u>516</u>	<u>516</u>
<i>Akkumulerade avskrivningar:</i>		
-Vid årets början	-395	-308
-Årets avskrivning	-84	-87
	<u>-479</u>	<u>-395</u>
Redovisat värde vid årets slut	37	121

Not 12 Goodwill

	2022-12-31	2021-12-31
Koncernen		
<i>Akkumulerade anskaffningsvärden:</i>		
-Vid årets början	3 412	1 912
-Nyanskaffningar	0	1 500
Vid årets slut	3 412	3 412
<i>Akkumulerade avskrivningar:</i>		
-Vid årets början	-1 365	-382
-Årets avskrivning	-682	-983
Vid årets slut	-2 047	-1 365
Redovisat värde vid årets slut	1 365	2 047

Not 13 Byggnader och mark

	2022-12-31	2021-12-31
Koncernen		
<i>Akkumulerade anskaffningsvärden:</i>		
-Vid årets början	59 902	62 647
-Nyanskaffningar	193	4 420
-Avyttringar och utrangeringar	0	-7 165
Vid årets slut	60 095	59 902
<i>Akkumulerade avskrivningar:</i>		
-Vid årets början	-17 942	-16 367
-Försäljning av dotterbolag	0	33
-Årets avskrivning	-1 461	-1 608
-Vid årets slut	-19 403	-17 942
Redovisat värde vid årets slut	40 692	41 960
Uppgifter om förvaltningsfastigheter		
Redovisat värde	31 506	32 605
Verkligt värde	50 000	55 000

Verkligt värde är baserat på den värdering som är gjord av Peter Strans, Värderingsbyrån i Kalmar, samt gjorda investeringar senaste 5 åren.

Fastigheterna finns i EB Lagerhus AB.

Not 14 Fordon

	2022-12-31	2021-12-31
Koncern		
<i>Ackumulerade anskaffningsvärden:</i>		
-Vid årets början	269 130	228 297
-Nyanskaffningar	122 216	53 283
-Avyttringar och utrangeringar	-38 670	-12 615
-Omklassificeringar	0	165
-Vid årets slut	352 676	269 130
<i>Ackumulerade avskrivningar:</i>		
-Vid årets början	-150 853	-134 904
-Återförda avskrivningar på avyttringar och utrangeringar	35 386	12 496
-Årets avskrivning	-38 600	-28 445
-Vid årets slut	-154 067	-150 853
Redovisat värde vid årets slut	198 609	118 277

Not 15 Inventarier, verktyg och installationer

	2022-12-31	2021-12-31
Koncern		
<i>Ackumulerade anskaffningsvärden:</i>		
-Vid årets början	7 298	9 112
-Nyanskaffningar	424	701
-Avyttringar och utrangeringar	-521	-2 350
-Omklassificeringar	0	-165
-Vid årets slut	7 201	7 298
<i>Ackumulerade avskrivningar:</i>		
-Vid årets början	-5 950	-7 568
-Återförda avskrivningar på avyttringar och utrangeringar	521	2 342
-Årets avskrivning	-672	-724
-Vid årets slut	-6 101	-5 950
Redovisat värde vid årets slut	1 100	1 348

Not 16 Andelar i koncernföretag

	2022-12-31	2021-12-31
<i>Ackumulerade anskaffningsvärden:</i>		
-Vid årets början	7 131	7 181
-Avyttring	0	-50
-Vid årets slut	7 131	7 131
Redovisat värde vid årets slut	7 131	7 131

Spec av moderbolagets och koncernens innehav av andelar i koncernbolag

Ägarandelen av kapitalet avses, vilket även överensstämmer med andelen av rösterna för totalt antal aktier.

Dotterföretag / Org nr / Säte	Antal andelar	Kapital-Rösrätts- andel	Rösrätts- andel	Bokfört värde	Eget Kapital	Resultat
EB Road Cargo Holding AB, 556930-2168, Oskarshamn	500	100	100	6 691	24 258	11 999
EB Klämnävar AB, 556211-6219, Oskarshamn	1 000	100	100	440	8 151	495
	1 500	200	200	7 131	32 409	12 494

Not 17 Andra långfristiga värdepappersinnehav

	2022-12-31	2021-12-31
Koncern		
<i>Akkumulerade anskaffningsvärden:</i>		
-Vid årets början	4 162	0
-Tillkommande tillgångar	2 300	4 162
-Vid årets slut	6 462	4 162
Redovisat värde vid årets slut	6 462	4 162
Moderbolaget		
<i>Akkumulerade anskaffningsvärden:</i>		
-Vid årets början	4 162	0
-Tillkommande tillgångar	2 300	4 162
-Vid årets slut	6 462	4 162
Redovisat värde vid årets slut	6 462	4 162

Specifikation av värdepapper	2022-12-31		2021-12-31	
	Redovisat värde	Marknadsvärde	Redovisat värde	Marknadsvärde
Koncern				
Noterade andelar	6 462	6 515	4 162	4 427
	6 462	6 515	4 162	4 427
Moderbolaget				
Noterade andelar	6 462	6 515	4 162	4 427
	6 462	6 515	4 162	4 427

Not 18 Andra långfristiga fordringar

	2022-12-31	2021-12-31
Koncern		
Lämnade depositioner	61	110
DHL-T	118	112
Depositioner lokaler	960	960
	1 139	1 182

Not 19 Förutbetalda kostnader och upplupna intäkter

	2022-12-31	2021-12-31
Koncern		
Förutbetalda leasingavgifter	391	460
Förutbetalda hyror	2 021	1 782
Upplupna intäkter	4 291	537
Övriga poster	5 342	4 696
	12 045	7 475

Not 20 Kortfristiga placeringar och likvida medel

	2022-12-31	2021-12-31
Koncern		
Kassa och bank	1	1
Tillgodohavande hos kreditinstitut	80 815	56 885
	80 816	56 886

Not 21 Checkräkningskredit

	2022-12-31	2021-12-31
Koncernen		
Beviljad kreditlimit	-10 000	-10 000
Outnyttjad del	10 000	10 000
Utnyttjat kreditbelopp	0	0

Not 22 Antal aktier och kvotvärde

	Antal aktier	Kvotvärde
Koncernen		
A-aktier	500	100
	500	100
Moderbolaget		
A-aktier	500	100
	500	100

Not 23 Uppskjuten skatt

	2022-12-31	2021-12-31
Koncern		
Belopp vid årets ingång	9 131	7 619
Under året tillagda belopp	4 225	1 512
	13 356	9 131

Not 24 Negativ goodwill

	2022-12-31	2021-12-31
Koncern		
<i>Ackumulerad negativ goodwill vid förvärv:</i>		
Vid årets början	5 017	5 017
Vid årets slut	5 017	5 017
<i>Ackumulerade upplösningar:</i>		
Vid årets början	-4 340	-4 003
Årets upplösning	-337	-337
Vid årets slut	-4 677	-4 340
Redovisat värde vid periodens slut	340	677

Övrig negativ goodwill redovisas i resultaträkningen över en period om 8 år.

Not 25 Övriga avsättningar

	2022-12-31	2021-12-31
Koncern		
Avsättning miljöförpliktelser	474	823
	474	823

Not 26 Övriga skulder till kreditinstitut

	2022-12-31	2021-12-31
Koncern		
Förfallotidpunkt, 2-5 år från balansdagen	102 808	62 413
Förfallotidpunkt, senare än fem år från balansdagen	33 223	21 804
	<u>136 031</u>	<u>84 217</u>

Amortering inom ett år redovisas som kortfristig skuld till kreditinstitut.

Not 27 Fakturakrediter

	2022-12-31	2021-12-31
Koncern		
Beviljat belopp på fakturakrediter uppgår till	18 000	18 000
Utnyttjad kredit uppgår till	-18 120	-17 815
Summa utnyttjad kredit	-120	185

Not 28 Upplupna kostnader och förutbetalda intäkter

	2022-12-31	2021-12-31
Koncernen		
Upplupna löner	1 205	2 342
Semesterlöneskuld	18 740	16 966
Sociala avgifter	5 885	5 547
Förutbetalda hyresintäkter	682	628
Övriga poster	4 407	5 625
	<u>30 919</u>	<u>31 108</u>

Not 29 Ställda säkerheter och eventalförpliktelser - koncernen

Ställda säkerheter

	2022-12-31	2021-12-31
<i>Koncernen</i>		
<i>För egna skulder och avsättningar</i>		
Fastighetsinteckningar	39 760	39 760
Företagsinteckningar	15 125	15 125
Tillgångar med äganderättsförbehåll	186 461	109 503
Belånade kundfordringar	26 267	22 380
Summa ställda säkerheter	267 613	186 768

Eventalförpliktelser

	2022-12-31	2021-12-31
Eventalförpliktelser	Inga	Inga

Not 30 Ställda säkerheter och eventualförpliktelser - moderbolaget

Ställda säkerheter

	2022-12-31	2021-12-31
Ställda säkerheter	Inga	Inga

Eventualförpliktelser

	2022-12-31	2021-12-31
Borgen för dotterbolag	2 564	3 248
	<u>2 564</u>	<u>3 248</u>

Not 31 Väsentliga händelser efter räkenskapsårets slut Koncernen

Efter räkenskapsårets slut har inga väsentliga händelser inträffat, med undantag för stigande drivmedelspriser som påverkar branschen.

Vi gör bedömningen att vi har en gynnsam kundsammansättning där vi i våra kundavtal säkrat för de kostnadsvariationer som sker på drivmedelsmarknaden och därmed begränsar eventuella framtida negativa effekter.

Vi planerar att investera 3 miljoner kronor i solenergi på fastigheten Ratten 2 under 2023.

Hysesavtalen är indexbaserade.

Not 32 Koncernuppgifter

Bolaget är moderbolag till de helägda dotterbolagen EB Klämnav AB, org.nr. 556211-6219 och EB Road Cargo Holding AB, org.nr. 556930-2168. EB Road Cargo Holding AB är i sin tur moderbolag till de helägda dotterbolagen EB Road Cargo Logistik AB, org.nr 556112-0782 och EB Road Cargo Sweden AB, org.nr. 556736-6223, vars verksamhet är åkeriverksamhet och lagerverksamhet. EB Klämnav AB är moderbolag till det helägda dotterbolaget EB Lagerhus AB, org.nr. 556577-4584, vars verksamhet består av fastighetsförvaltning och lagerverksamhet.

Samtliga bolags säte är Oskarshamn förutom EB Road Cargo Sweden AB vars säte är Stockholm.

Not 33 Nyckeltalsdefinitioner

Nettoomsättning

Rörelsens huvudintäkter, fakturerade kostnader, sidointäkter samt intäktskorrigeringar

Resultat efter finansiella kostnader

Resultat efter finansiella intäkter och kostnader men före bokslutsdispositioner och skatt

Rörelsemarginal (%)

Rörelseresultat / Nettoomsättning.

Avkastning på eget kapital (%)

Resultat efter finansiella poster i procent av justerat eget kapital (eget kapital och obeskattade reserver med avdrag för uppskjuten skatt).

Soliditet (%)

Justerat eget kapital (eget kapital och obeskattade reserver med avdrag för uppskjuten skatt) i procent av balansomslutningen

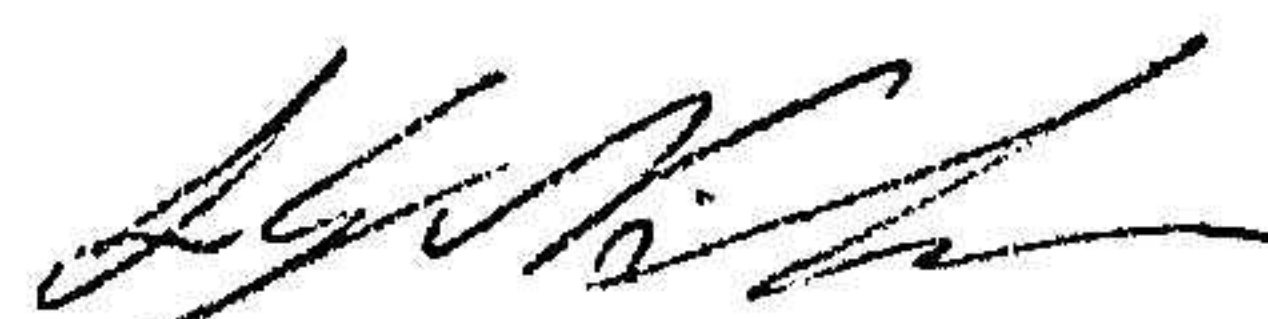
Not 34 Disposition av vinst

Styrelsen föreslår att till förfogande stående vinstmedel (kronor):

balanserat resultat	11 939 675
årets resultat	31 047 058
Utdelning extra bolagsstämma jan-23	-10 000 000
Summa	32 986 733
disponeras så att	
Utdelning 500 aktie* 25 000 kr./aktie	12 500 000
Balanseras i ny räkning	20 486 733
Summa	32 986 733

Underskrifter


Oskarshamn



Lars-Gunnar Nilsson
Styrelseordförande
2023-05-25

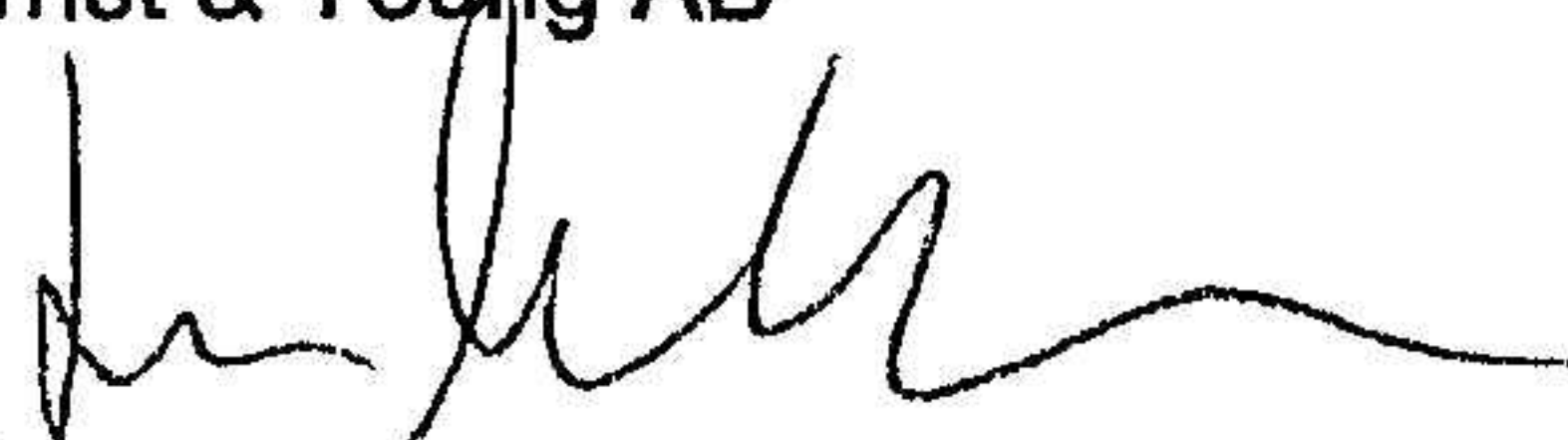


Per-Erik Nilsson
Verkställande direktör
2023-05-25



Per-Åke Nordén
2023-05-25

Vår revisionsberättelse har lämnats den 25/5 2023
Ernst & Young AB



Linda-Marie Emilsson
Auktoriserad revisor



Building a better
working world

Revisionsberättelse

Till bolagsstämman i EB Gruppen AB, org.nr 556823-4404

Rapport om årsredovisningen och koncernredovisningen

Uttalanden

Vi har utfört en revision av årsredovisningen och koncernredovisningen för EB Gruppen AB för räkenskapsåret 2022-01-01 - 2022-12-31.

Enligt vår uppfattning har årsredovisningen och koncernredovisningen upprättats i enlighet med årsredovisningslagen och ger en i alla väsentliga avseenden rättvisande bild av moderbolagets och koncernens finansiella ställning per den 31 december 2022 och av dessas finansiella resultat och kassaflöden för året enligt årsredovisningslagen. Förvaltningsberättelsen är förenlig med årsredovisningens och koncernredovisningens övriga delar.

Vi tillstyrker därför att bolagsstämman fastställer resultaträkningen och balansräkningen för moderbolaget och koncernen.

Grund för uttalanden

Vi har utfört revisionen enligt International Standards on Auditing (ISA) och god revisionssed i Sverige. Vårt ansvar enligt dessa standarder beskrivs närmare i avsnittet *Revisorns ansvar*. Vi är oberoende i förhållande till moderbolaget och koncernen enligt god revisorssed i Sverige och har i övrigt fullgjort vårt yrkesetiska ansvar enligt dessa krav.

Vi anser att de revisionsbevis vi har inhämtat är tillräckliga och ändamålsenliga som grund för våra uttalanden.

Styrelsens och verkställande direktörens ansvar

Det är styrelsen och verkställande direktören som har ansvaret för att årsredovisningen och koncernredovisningen upprättas och att de ger en rättvisande bild enligt årsredovisningslagen. Styrelsen och verkställande direktören ansvarar även för den interna kontroll som de bedömer är nödvändig för att upprätta en årsredovisning och koncernredovisning som inte innehåller några väsentliga felaktigheter, vare sig dessa beror på oegentligheter eller misstag.

Vid upprättandet av årsredovisningen och koncernredovisningen ansvarar styrelsen och verkställande direktören för bedömningen av bolagets och koncernens förmåga att fortsätta verksamheten. De uppger, när så är tillämpligt, om förhållanden som kan påverka förmågan att fortsätta verksamheten och att använda antagandet om fortsatt drift. Antagandet om fortsatt drift tillämpas dock inte om styrelsen och verkställande direktören avser att likvidera bolaget, upphöra med verksamheten eller inte har något realistiskt alternativ till att göra något av detta.

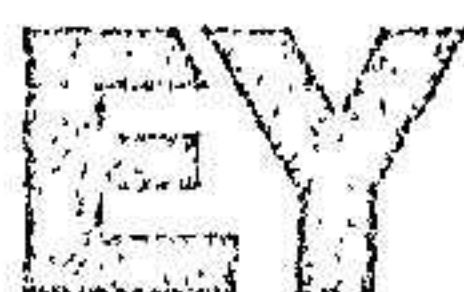
Revisorns ansvar

Våra mål är att uppnå en rimlig grad av säkerhet om att årsredovisningen och koncernredovisningen som helhet inte innehåller några väsentliga felaktigheter, vare sig dessa beror på oegentligheter eller misstag, och att lämna en revisionsberättelse som innehåller våra uttalanden. Rimlig säkerhet är en hög grad av säkerhet, men är ingen garanti för att en revision som utförs enligt ISA och god revisionssed i Sverige alltid kommer att upptäcka en väsentlig felaktighet om en sådan finns. Felaktigheter kan uppstå på grund av oegentligheter eller misstag och anses vara väsentliga om de enskilt eller tillsammans rimligen kan förväntas påverka de ekonomiska beslut som användare fattar med grund i årsredovisningen och koncernredovisningen.

Som del av en revision enligt ISA använder vi professionellt omdöme och har en professionellt skeptisk inställning under hela revisionen. Dessutom:

- identifierar och bedömer vi riskerna för väsentliga felaktigheter i årsredovisningen och koncernredovisningen, vare sig dessa beror på oegentligheter eller misstag, utformar och utför granskningsåtgärder bland annat utifrån dessa risker och inhämtar revisionsbevis som är tillräckliga och ändamålsenliga för att utgöra en grund för våra uttalanden. Risken för att inte upptäcka en väsentlig felaktighet till följd av oegentligheter är högre än för en väsentlig felaktighet som beror på misstag, eftersom oegentligheter kan innefatta agerande i maskopi, förfalskning, avsiktliga utelämnanden, felaktig information eller åsidosättande av intern kontroll.
- skaffar vi oss en förståelse av den del av bolagets interna kontroll som har betydelse för vår revision för att utforma granskningsåtgärder som är lämpliga med hänsyn till omständigheterna, men inte för att uttala oss om effektiviteten i den interna kontrollen.
- utvärderar vi lämpligheten i de redovisningsprinciper som används och rimligheten i styrelsens och verkställande direktörens uppskattningar i redovisningen och tillhörande upplysningar.
- drar vi en slutsats om lämpligheten i att styrelsen och verkställande direktören använder antagandet om fortsatt drift vid upprättandet av årsredovisningen och koncernredovisningen. Vi drar också en slutsats, med grund i de inhämtade revisionsbevisen, om det finns någon väsentlig osäkerhetsfaktor som avser sådana händelser eller förhållanden som kan leda till betydande tvivel om bolagets och koncernens förmåga att fortsätta verksamheten. Om vi drar slutsatsen att det finns en väsentlig osäkerhetsfaktor, måste vi i revisionsberättelsen fästa uppmärksamheten på upplysningarna i årsredovisningen och koncernredovisningen om den väsentliga osäkerhetsfaktorn eller, om sådana upplysningar är otillräckliga, modifiera uttalandet om årsredovisningen och koncernredovisningen. Våra slutsatser baseras på de revisionsbevis som inhämtas fram till datumet för revisionsberättelsen. Dock kan framtida händelser eller förhållanden göra att ett bolag och en koncern inte längre kan fortsätta verksamheten.
- utvärderar vi den övergripande presentationen, strukturen och innehållet i årsredovisningen och koncernredovisningen, däribland upplysningarna, och om årsredovisningen och koncernredovisningen återger de underliggande transaktionerna och händelserna på ett sätt som ger en rättvisande bild.
- inhämtar vi tillräckliga och ändamålsenliga revisionsbevis avseende den finansiella informationen för enheterna eller affärsaktiviteterna inom koncernen för att göra ett uttalande avseende koncernredovisningen. Vi ansvarar för styrning, övervakning och utförande av koncernrevisionen. Vi är ensamt ansvariga för våra uttalanden.

Vi måste informera styrelsen om bland annat revisionens planerade omfattning och inriktning samt tidpunkten för den. Vi måste också informera om betydelsefulla iakttagelser under revisionen, däribland de eventuella betydande brister i den interna kontrollen som vi identifierat.



Building a better
working world

2023053005356

Rapport om andra krav enligt lagar och andra författningar

Uttalanden

Utöver vår revision av årsredovisningen och koncernredovisningen har vi även utfört en revision av styrelsens och verkställande direktörens förvaltning av EB Gruppen AB för räkenskapsåret 2022-01-01 - 2022-12-31 samt av förslaget till dispositioner beträffande bolagets vinst eller förlust.

Vi tillstyrker att bolagsstämman disponerar vinsten enligt förslaget i förvaltningsberättelsen och beviljar styrelsens ledamöter och verkställande direktören ansvarsfrihet för räkenskapsåret.

Grund för uttalanden

Vi har utfört revisionen enligt god revisionssed i Sverige. Vårt ansvar enligt denna beskrivs närmare i avsnittet *Revisorns ansvar*. Vi är oberoende i förhållande till moderbolaget och koncernen enligt god revisorssed i Sverige och har i övrigt fullgjort vårt yrkesetiska ansvar enligt dessa krav.

Vi anser att de revisionsbevis vi har inhämtat är tillräckliga och ändamålsenliga som grund för våra uttalanden.

Styrelsens och verkställande direktörens ansvar

Det är styrelsen som har ansvaret för förslaget till dispositioner beträffande bolagets vinst eller förlust. Vid förslag till utdelning innefattar detta bland annat en bedömning av om utdelningen är försvarlig med hänsyn till de krav som bolagets och koncernens verksamhetsart, omfattning och risker ställer på storleken av moderbolagets och koncernens egna kapital, konsolideringsbehov, likviditet och ställning i övrigt.

Styrelsen ansvarar för bolagets organisation och förvaltningen av bolagets angelägenheter. Detta innefattar bland annat att fortlöpande bedöma bolagets och koncernens ekonomiska situation och att tillse att bolagets organisation är utformad så att bokföringen, medelsförvaltningen och bolagets ekonomiska angelägenheter i övrigt kontrolleras på ett betryggande sätt. Verkställande direktören ska sköta den löpande förvaltningen enligt styrelsens riktlinjer och anvisningar och bland annat vidta de åtgärder som är nödvändiga för att bolagets bokföring ska fullgöras i överensstämmelse med lag och för att medelsförvaltningen ska skötas på ett betryggande sätt.

Revisorns ansvar

Vårt mål beträffande revisionen av förvaltningen, och därmed vårt uttalande om ansvarsfrihet, är att inhämta revisionsbevis för att med en rimlig grad av säkerhet kunna bedöma om någon styrelseledamot eller verkställande direktören i något väsentligt avseende:

- företagit någon åtgärd eller gjort sig skyldig till någon försummelse som kan föranleda ersättningsskyldighet mot bolaget, eller
- på något annat sätt handlat i strid med aktiebolagslagen, årsredovisningslagen eller bolagsordningen.

Vårt mål beträffande revisionen av förslaget till dispositioner av bolagets vinst eller förlust, och därmed vårt uttalande om detta, är att med rimlig grad av säkerhet bedöma om förslaget är förenligt med aktiebolagslagen.

Rimlig säkerhet är en hög grad av säkerhet, men ingen garanti för att en revision som utförs enligt god revisionssed i Sverige alltid kommer att upptäcka åtgärder eller försummelser som kan föranleda ersättningsskyldighet mot bolaget, eller att ett förslag till dispositioner av bolagets vinst eller förlust inte är förenligt med aktiebolagslagen.

Som en del av en revision enligt god revisionssed i Sverige använder vi professionellt omdöme och har en professionellt skeptisk inställning under hela revisionen. Granskningen av förvaltningen och förslaget till dispositioner av bolagets vinst eller förlust grundar sig främst på revisionen av räkenskaperna. Vilka tillkommande granskningsåtgärder som utförs baseras på vår professionella bedömning med utgångspunkt i risk och väsentlighet. Det innebär att vi fokuserar granskningen på sådana åtgärder, områden och förhållanden som är väsentliga för verksamheten och där avsteg och överträdelser skulle ha särskild betydelse för bolagets situation. Vi går igenom och prövar fattade beslut, beslutsunderlag, vidtagna åtgärder och andra förhållanden som är relevanta för vårt uttalande om ansvarsfrihet. Som underlag för vårt uttalande om styrelsens förslag till dispositioner beträffande bolagets vinst eller förlust har vi granskat styrelsens motiverade yttrande samt ett urval av underlagen för detta för att kunna bedöma om förslaget är förenligt med aktiebolagslagen.

Oskarshamn den 25 maj 2023

Linda-Marie Emilsson
Auktoriserad revisor

Fotokopians överensstämmelse
med originalet intygas: