

Årsredovisning för
Stormgrid AB
559221-5148

Räkenskapsåret
2022-01-01 - 2022-12-31

Fastställelseintyg

Undertecknad styrelseledamot i Stormgrid AB intygar härmed dels att denna kopia av årsredovisningen överensstämmer med originalet, dels att resultat- och balansräkningen fastställts på årsstämma 2023-04-25. Stämman beslutade också att godkänna styrelsens förslag till resultatdisposition.

Göteborg 2023-04-25



Joel Bergman
Styrelseordförande

Förvaltningsberättelse

Styrelsen för Stormgrid AB, 559221-5148, får härmed avge årsredovisning för räkenskapsåret 2022.

Verksamheten

Allmänt om verksamheten

Bolagets verksamhet är att bedriva IT-verksamhet bestående av datacenter, handel med licenser, mjukvara, hårdvara, utbildning och tjänster för IT-infrastrukturer, samt därmed förenlig verksamhet.

Bolagets säte är Göteborg kommun.

Flerårsöversikt

| | 2022 | 2021 | Belopp i kr 2019/2020 |
|-----------------------------------|-----------|---------|--------------------------|
| Nettoomsättning | 1 061 281 | 655 553 | 346 215 |
| Resultat efter finansiella poster | 74 664 | 16 412 | 59 111 |
| Soliditet, % | 4 | 60 | 56 |

Förändringar i eget kapital

| | Aktie- kapital | Reserv- fond | Fritt eget kapital |
|--|-------------------|-----------------|-----------------------|
| Vid årets början | 50 000 | | 57 015 |
| <i>Disposition enl årsstämmobeslut</i> | | | |
| Årets resultat | | | 52 427 |
| Vid årets slut | 50 000 | | 109 442 |

Villkorlig återbetalningsskyldighet för aktieägartillskott uppgick till xx kr (yy kr).

Resultatdisposition

| | Belopp i kr |
|--|-------------|
| Styrelsen föreslår att fritt eget kapital, kronor xxx xxx, /disponeras/ [behandlas] enligt följande: | |
| balanserat resultat | 57 015 |
| årets resultat | 52 427 |
| Totalt | 109 442 |
| disponeras för | |
| balanseras i ny räkning | 109 442 |
| Summa | 109 442 |

Bolagets resultat och ställning framgår av efterföljande resultat- och balansräkningar med noter.

Resultaträkning

| <i>Belopp i kr</i> | <i>Not</i> | <i>2022-01-01- 2022-12-31</i> | <i>2021-01-01- 2021-12-31</i> |
|--|------------|-----------------------------------|-----------------------------------|
| Rörelseintäkter, lagerförändring m.m. | | | |
| Nettoomsättning | | 1 061 281 | 655 553 |
| Summa rörelseintäkter, lagerförändring m.m. | | 1 061 281 | 655 553 |
| Rörelsekostnader | | | |
| Råvaror och förnödenheter | | -209 300 | -348 804 |
| Övriga externa kostnader | | -217 872 | -97 101 |
| Personalkostnader | 2 | -558 736 | -202 305 |
| Summa rörelsekostnader | | -985 908 | -648 210 |
| Rörelseresultat | | 75 373 | 7 343 |
| Finansiella poster | | | |
| Övriga ränteintäkter och liknande resultatposter | | - | 9 774 |
| Räntekostnader och liknande resultatposter | | -709 | -705 |
| Summa finansiella poster | | -709 | 9 069 |
| Resultat efter finansiella poster | | 74 664 | 16 412 |
| Bokslutsdispositioner | | | |
| Resultat före skatt | | 74 664 | 16 412 |
| Skatter | | | |
| Skatt på årets resultat | | -22 237 | -4 890 |
| Årets resultat | | 52 427 | 11 522 |

2023062003227

JD

Balansräkning

| <i>Belopp i kr</i> | <i>Not</i> | <i>2022-12-31</i> | <i>2021-12-31</i> |
|---------------------------------------|------------|-------------------|-------------------|
| TILLGÅNGAR | | | |
| Omsättningstillgångar | | | |
| <i>Kortfristiga fordringar</i> | | | |
| Kundfordringar | | 4 160 953 | 50 235 |
| Övriga fordringar | | 475 | 4 292 |
| Summa kortfristiga fordringar | | <u>4 161 428</u> | <u>54 527</u> |
| <i>Kassa och bank</i> | | | |
| Kassa och bank | | 160 483 | 123 732 |
| Summa kassa och bank | | <u>160 483</u> | <u>123 732</u> |
| Summa omsättningstillgångar | | <u>4 321 911</u> | <u>178 259</u> |
| SUMMA TILLGÅNGAR | | <u>4 321 911</u> | <u>178 259</u> |

2023062003228

JB

Balansräkning

| <i>Belopp i kr</i> | <i>Not</i> | <i>2022-12-31</i> | <i>2021-12-31</i> |
|--|------------|-------------------|-------------------|
| EGET KAPITAL OCH SKULDER | | | |
| <i>Eget kapital</i> | | | |
| <i>Bundet eget kapital</i> | | | |
| Aktiekapital | | 50 000 | 50 000 |
| Summa bundet eget kapital | | 50 000 | 50 000 |
| <i>Fritt eget kapital</i> | | | |
| Balanserat resultat | | 57 015 | 45 493 |
| Årets resultat | | 52 427 | 11 522 |
| Summa fritt eget kapital | | 109 442 | 57 015 |
| Summa eget kapital | | 159 442 | 107 015 |
| <i>Kortfristiga skulder</i> | | | |
| Leverantörsskulder | | 261 625 | - |
| Skatteskulder | | 10 822 | 11 291 |
| Övriga skulder | | 686 785 | 24 252 |
| Upplupna kostnader och förutbetalda intäkter | | 3 203 237 | 35 701 |
| Summa kortfristiga skulder | | 4 162 469 | 71 244 |
| SUMMA EGET KAPITAL OCH SKULDER | | 4 321 911 | 178 259 |

2023062003229

Noter

Belopp i kr om inget annat anges.

Not 1 Redovisningsprinciper

Årsredovisningen har upprättats i enlighet med Årsredovisningslagen och Bokföringsnämndens allmänna råd BFNAR 2016:10 Årsredovisning i mindre företag.

Not 2 Personal


Personal

| | 2022-01-01- 2022-12-31 | 2021-01-01- 2021-12-31 |
|------------------------|---------------------------|---------------------------|
| Medelantalet anställda | 2 | 1 |
| Summa | 2 | 1 |


Underskrifter

Göteborg 2023-04,25

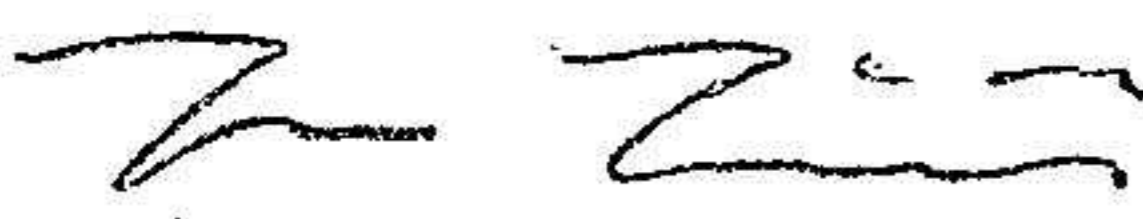
Joel Bergman
Styrelseordförande



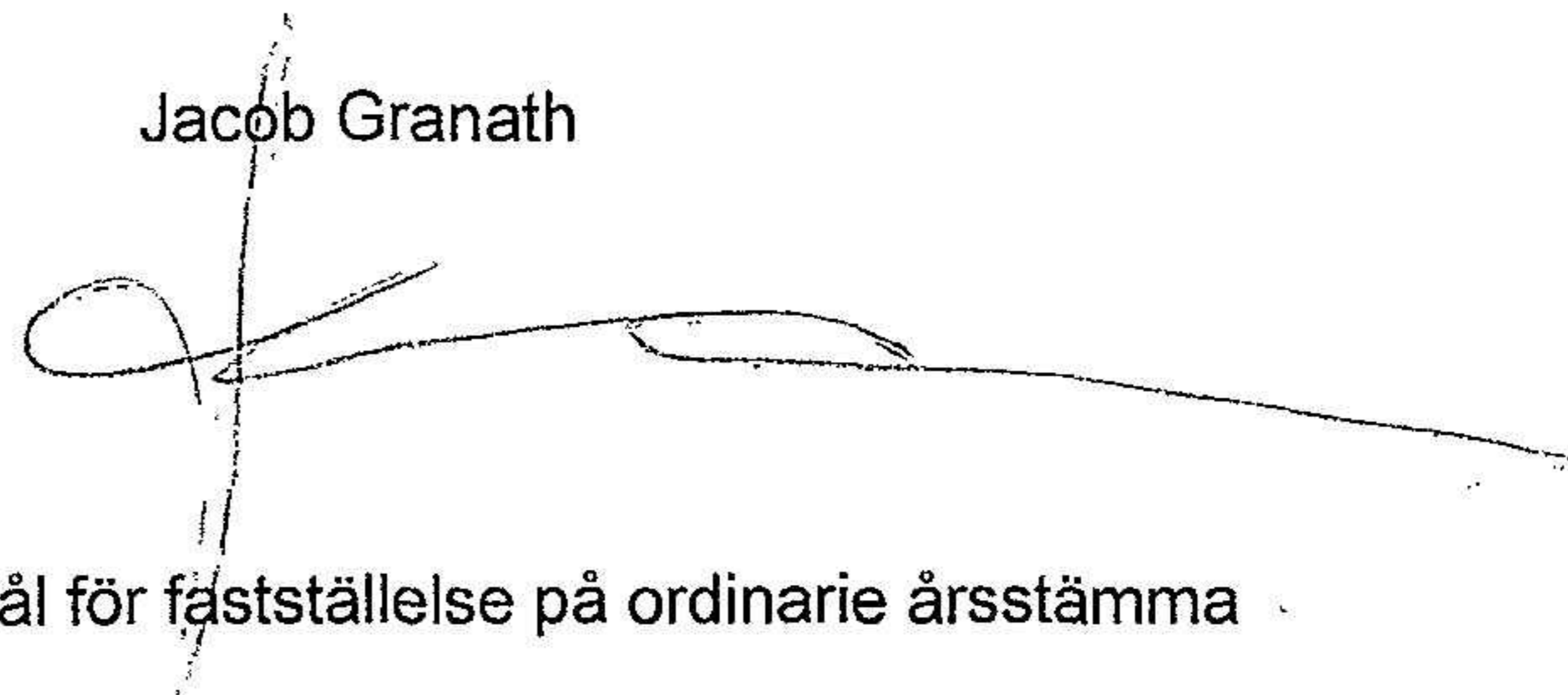
Pontus Mörner



Tom Toiviainen



Jacob Granath



Kommentar:

Bolagets resultat- och balansräkning blir föremål för fästställelse på ordinarie årsstämma