


Årsredovisning



LCubed AB

Org. No: 559133-2720

Räkenskapsår

2024-01-01 - 2024-12-31


Fastställelseintyg

Jag intygar att resultaträkningen och balansräkningen har fastställts på årsstämma 2025-06-18.

Årsstämman beslöt att godkänna styrelsens förslag till vinstdisposition.

Jag intygar att denna kopia av årsredovisningen överensstämmer med originalet och att originalen undertecknats av samtliga personer som enligt lag skall underteckna dessa.

Sollentuna, 2024-07-31




Lotta Lundin
VD, styrelseledamot samt legal representant, LCubed AB

LCubed AB - Årsredovisning

Org. No: 559133-2720

Räkenskapsår (2024-01-01 - 2024-12-31)





Org. No: 559133-2720

Finansiell rapport

Styrelsen för LCubed AB, 559133-2720, avger härmed årsredovisningen för räkenskapsåret 2024-01-01 – 2024-12-31.

Om verksamheten

Bolaget, med säte i Sollentuna, grundades 2017 för att utveckla produkter och tjänster för IT-datadelning samt erbjuda konsulttjänster till offentlig sektor, hälso- och sjukvård samt affärsutveckling under varumärket iGrant.io

Strategiska framsteg och marknadsposition

Under 2024 stärkte iGrant.io ytterligare sin position som mjukvaruleverantör inom datadelning och fick erkännande från Digital Europe. Företaget är en pionjär inom integritetsskyddad datadelning och innovatör inom digital identitet baserad på plånbokslösningar. I april 2025 blev iGrant.io den första leverantören av digitala plånböcker att demonstrera en betalningstransaktion i produktionsmiljö. Denna milstolpe, som uppnåddes inom ramen för European Wallet Consortiums (EWC) storskaliga pilotprojekt, representerar ett stort framsteg i implementeringen av den Europeiska Digitala Identiteten (EUDI) och ett avgörande steg mot säkra och interoperabla digitala transaktioner över hela Europa.

iGrant.io är fortsatt engagerat i att utveckla digitala identitetslösningar anpassade för EU:s medborgare och företag. Betalda pilotprojekt i offentlig sektor, hälso- och sjukvård samt banksektorn har gett starkt stöd för produktens marknadsanpassning. Som ett resultat är företaget väl positionerat för att aktivt svara på nya förfrågningar om anbud (RFP:er) inom detta område. Med djup expertis inom digital identitet, aktivt deltagande i nyckelprojekt och ökad synlighet i branschen, står iGrant.io redo att leverera en robust och pålitlig digital identitetsplånbokslösning för bred användning senast 2026.

Gartner förutspår att det kommer att finnas minst 500 miljoner användare av digitala identitetsplånböcker år 2026. Genom våra strategiska partnerskap fortsätter vi att lokalanpassa våra lösningar och skapa nya möjligheter till kundengagemang utanför Norden. Vi förväntar oss betydande förändringar inom identitets- och datadelningsområdet under 2025, inklusive marknadskonsolidering.

Finansiell utveckling

Räkenskapsåret 2024 visade stark finansiell tillväxt, med en intäktsökning på 24 % till 8,9 miljoner SEK, jämfört med 7,2 miljoner SEK föregående år. Företaget redovisade en rörelsemarginal på 10 % (9 %), exklusive den engångseffekt som beskrivs nedan, vilket är en viss förbättring jämfört med 2023. Den redovisade vinsten minskade till 0,3 miljoner SEK, efter en reservering för en engångsbetalning. Detta beror på att Skatteverket beslutat att inte bevilja företaget forsknings- och utvecklingsavdrag på sociala avgifter. Företaget överväger att överklaga beslutet till Förvaltningsdomstolen.



Org. No: 559133-2720

Investeringar i forskning och utveckling förblev en prioritet, med fokus på att vidareutveckla våra lösningar kring samtyckeshantering, dataförmedling samt digitala identitetsplånböcker. Personalkostnader och konsultutgifter fortsatte att vara våra största utgiftsposter, vilket speglar vårt engagemang att med förstklassig kompetens och expertis ligga i teknikens framkant.

Framtiden

När vi går in i 2025 - 2026 står vi väl rustade för att befästa vår ledarposition som europeisk leverantör av digitala identitetsplånböcker och stärka vår roll som leverantör av dataförmedlingstjänster. Vår strategiska inriktning och bevisade förmåga till innovation och genomförande ger oss goda förutsättningar för långsiktig framgång och värdeskapande för våra investerare.

Finansiell överblick

Belopp i kronor

	2024	2023	2022
Rörelsens intäkter	8 909 676	7 185 141	4 311 220
<i>Varav rörelseintäkter¹</i>	<i>1 165 069</i>	<i>3 325 247</i>	<i>1 713 840</i>
Årets resultat ²	334 384	671 554	-281 600
Soliditet %	67	38	55

Förändringar i eget kapital

	<i>Aktiekapital</i>	<i>Överkursfond</i>	<i>Balanserat resultat</i>	<i>Årets resultat</i>	<i>Totalt</i>
Ingående balans	124 397	4 145 665	-2 710 231	672 454	2 232 285
Balanseras i ny räkning			672 454	-672 454	
Teckningsoptioner			272 256		272 256
Korrigerings	900	-900	-6 759		-6 759
Årets resultat				334 384	334 384
Utgående balans	125 297	4 144 765	-1 772 279	334 384	2 832 167

¹ Exkluderar övriga rörelseintäkter som t ex forskningsmedel

² Exklusive kostnader av engångskaraktär är rapporterat resultat 859 410 kronor, vilket motsvarar en ökning på 28% jämfört med 2023.



Org. No: 559133-2720

Resultatdisposition

Till årsstämmans förfogande står följande medel:

Belopp i kronor

2024-01-01 - 2024-12-31

Överkursfond	4 144 765
Balanserat resultat	-1 772 279
Årets resultat	334 384
Summa	2 706 870

Styrelsen föreslår att medlen disponeras enligt följande:

Belopp i kronor

2024-01-01 - 2024-12-31

Balanseras i ny räkning	2 706 870
Summa	2 706 870

Bolagets resultat och ställning framgår av efterföljande resultat- och balansräkning med noter. Styrelsen godkände räkenskaperna i ett skriftligt beslut med samtliga ledamöters samtycke, daterat den 20 maj, 2025.



Org. No: 559133-2720

Resultaträkning

<i>Belopp i kronor</i>	<i>Not</i>	<i>2024-01-01- 2024-12-31</i>	<i>2023-01-01- 2023-12-31</i>
<i>Intäkter</i>			
Nettoomsättning		1 165 069	3 325 247
Övriga rörelseintäkter		7 744 607	3 859 894
Summa rörelseintäkter		8 909 676	7 185 141
<i>Rörelsekostnader</i>			
Råvaror och förnödenheter		-120 671	-396 410
Kostnader för försäljning och marknadsföring		-2 225 544	-2 214 368
Personalomkostnader	2	-5 694 326	-3 901 909
Av- och nedskrivning av materiella och immateriella anläggningstillgångar		-9 725	-13 398
Övriga rörelsekostnader	3	-510 720	-765
Summa rörelsekostnader		-8 560 986	-658 292
RÖRELSERESULTAT		348 690	658 2921
<i>Finansiella poster</i>			
Resultat från innehav av andelar i koncernföretag		-41 197	-
Räntekostnader och liknande resultatposter		44 973	16 106
Räntekostnader och liknande resultatposter		-18 082	-2 843
Summa finansiella poster		-14 306	13 263
Resultat efter finansiella poster		334 384	671 554
Resultat före skatt		334 384	671 554
ÅRETS RESULTAT		334 384	671 554



Org. No: 559133-2720

Balansräkning


<i>Belopp i kronor</i>	<i>Not</i>	<i>2024-12-31</i>	<i>2023-12-31</i>
TILLGÅNGAR			
Anläggningstillgångar			
Materiella anläggningstillgångar			
Inventarier, verktyg och installationer	4	37 654	22 394
Summa materiella anläggningstillgångar		37 654	22 394
Finansiella anläggningstillgångar			
Andelar i koncernföretag	5	93 627	134 824
Summa finansiella anläggningstillgångar		93 627	134 824
Summa anläggningstillgångar		131 281	157 218
Omsättningstillgångar			
Kortfristiga fordringar			
Kundfordringar			3 092 786
Skattefordringar		91 498	91 498
Övriga fordringar		237 029	31 561
Förutbetalda kostnader och upplupna intäkter		1 500 000	23 882
Summa kortfristiga fordringar		1 828 527	3 239 727
Kassa och bank			
Kassa och bank		2 270 613	2 433 223
Summa kassa och banktillgångar		2 270 613	2 433 223
Summa omsättningstillgångar		4 099 140	5 672 950
SUMMA TILLGÅNGAR		4 230 421	5 830 168



Org. No: 559133-2720

Balansräkning

<i>Belopp i kronor</i>	<i>Not</i>	<i>2024-12-31</i>	<i>2023-12-31</i>
EGET KAPITAL OCH SKULDER			
<i>Eget kapital</i>			
<i>Bundet eget kapital</i>			
Aktiekapital		125 297	125 297
Summa bundet eget kapital		125 297	125 297
<i>Fritt eget kapital</i>			
Överkursfond		4 144 765	4 145 665
Balanserat resultat		-1 772 279	-2 710 231
Årets resultat		334 384	671 554
Summa fritt eget kapital		2 706 870	2 106 988
SUMMA EGET KAPITAL		2 832 167	2 232 285
<i>Långfristiga skulder</i>			
Övriga skulder		-	-
Summa långfristiga skulder		-	-
<i>Kortfristiga skulder</i>			
Leverantörsskulder		18 207	78 995
Skatteskulder		104 940	34 507
Övriga kortfristiga skulder		868 208	652 672
Upplupna kostnader och förutbetalda intäkter		406 899	2 831 709
Summa kortfristiga skulder		1 398 254	3 597 883
SUMMA EGET KAPITAL OCH SKULDER		4 230 421	5 830 168



Org. No: 559133-2720

Noter

Belopp i svenska kronor om inget annat anges.

Not 1 - Redovisningsprinciper

Årsredovisningen är upprättad i enlighet med årsredovisningslagen och Bokföringsnämndens allmänna råd (BFNAR 2016:10) om årsredovisning i mindre företag.

Forskningsmedel

Forskningsmedel rapporteras under övriga rörelseintäkter.

Skatter

Företaget har outnyttjade skattemässiga underskott enligt inkomstdeklarationen.

Anläggningstillgångar och avskrivningar

Anläggningstillgångar redovisas till anskaffningsvärde med avdrag för ackumulerade avskrivningar och nedskrivningar. Tillgångarna skrivs av linjärt över deras bedömda nyttjandeperiod, med undantag för mark som inte skrivs av. Nyttjandeperioden omprövas vid varje bokslutsdatum.

Följande avskrivningstider tillämpas:

Tillgångstyp	Years
Inventarier, verktyg och installationer	5


Not 2 - Antal anställda (Sverige)

	2024	2023
Medeltalet antal anställda	4	3

Not 3 - Övriga rörelsekostnader

Rörelsekostnad	2024-01-01 2024-12-31	2023-01-01 2023-12-31
Valutaförluster	17 746	764
Skatt, belopp att överklaga	492 974	-

Kommentar: Företaget har en potentiell skattedispyt med Skatteverket. Enligt svensk lag kan en arbetsgivare "...ha rätt till en nedsättning av arbetsgivaravgifterna om du har anställda som arbetar med forskning och utveckling. Arbetet ska vara systematiskt och kvalificerat, med ett



Org. No: 559133-2720

kommersiellt syfte." Företaget anser att det fullt ut uppfyller kriterierna för detta skatteincitament. Den administrativa insats som för närvarande krävs för att övertyga berörda myndigheter bedöms dock vara oproportionerlig i förhållande till den potentiella vinsten. Som en följd av detta har företaget valt att inte överklaga beslutet i nuläget. Rätten att överklaga kvarstår dock under en sexårsperiod. Tvistebeloppet är inbetalat och har påverkat årets resultat negativt.

Not 4 - Inventarier, verktyg och installationer

	2024-12-31	2023-12-31
Ingående anskaffningsvärde	66 988	38 996
Förändring under året	24 985	27 992
Utgående anskaffningsvärde	91 973	66 988
Ingående balans	-44 594	-31 196
Avskrivningar	-9 725	-13 398
Akkumulerade avskrivningar	-54 319	-44 594
Ingående balans nedskrivningar	-	-
Akkumulerade nedskrivningar	-	-
Redovisat värde	37 654	22 394



Org. No: 559133-2720

Not 5 - Andelar i koncernföretag

	2024-12-31	2023-12-31
Ingående anskaffningsvärde	134 824	134 824
Utgående anskaffningsvärde	134 824	134 824
Ingående balans nedskrivningar	-	-
Nedskrivningar	-41 197	-
Utgående balans nedskrivningar	-41 197	-
Redovisat värde	93 627	134 824

Innehav av andelar i koncernföretag

<i>Dotterföretag</i>	<i>Ägarandel %</i>	<i>Redovisat värde</i>
<i>Organisationsnummer och registrerad adress</i>		<i>(kronor)</i>
LCubed India Pvt Ltd	99.99%	93 627
U74999KL2019FTC058038		
Kochi, Kerala, INDIA		



Org. No: 559133-2720

Underskrifter

Dr Jason Hoffman
Styrelsens ordförande (electronic signature)

Lotta Lundin
Styrelseledamot och VD

Sollentuna 16 juni, 2025

Lal Chandran
Styrelseledamot och CTO

Sollentuna 16 juni, 2025

Leah Maher
Styrelseledamot (electronic signature)

Prof. Harriet Wallberg
Styrelseledamot (electronic signature)

Title	Swedish version of the annual report for signing
File name	Årsredovisning_F...uni_2025_v1.0.pdf
Document ID	3f43cc8d9a83138c5789597ad545b3feaec8316f
Audit trail date format	MM / DD / YYYY
Status	☑ Signed

Document History



SENT

06 / 16 / 2025
06:24:38 UTC

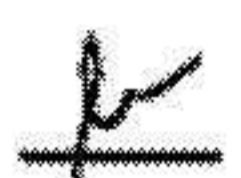
Sent for signature to Leah Maher (leahsan@yahoo.com), Jason Hoffman (jasonhoffman@gmail.com) and Harriet Wallberg (harriet.wallberg@gmail.com) from lotta@igrant.io
IP: 185.183.154.157



VIEWED

06 / 16 / 2025
13:52:54 UTC


Viewed by Leah Maher (leahsan@yahoo.com)
IP: 172.56.195.227



SIGNED

06 / 16 / 2025
13:53:07 UTC


Signed by Leah Maher (leahsan@yahoo.com)
IP: 172.56.195.227



VIEWED

06 / 16 / 2025
13:56:52 UTC

Viewed by Harriet Wallberg (harriet.wallberg@gmail.com)
IP: 81.226.23.102






SIGNED

06 / 16 / 2025
13:57:27 UTC

Signed by Harriet Wallberg (harriet.wallberg@gmail.com)
IP: 81.226.23.102

Title	Swedish version of the annual report for signing
File name	Årsredovisning_F...uni_2025_v1.0.pdf
Document ID	3f43cc8d9a83138c5789597ad545b3feaec8316f
Audit trail date format	MM / DD / YYYY
Status	☑ Signed

Document History

 VIEWED	06 / 18 / 2025 16:29:54 UTC	Viewed by Jason Hoffman (jasonhoffman@gmail.com) IP: 104.28.123.73
 SIGNED	06 / 18 / 2025 16:30:07 UTC	Signed by Jason Hoffman (jasonhoffman@gmail.com) IP: 104.28.123.73
 COMPLETED	06 / 18 / 2025 16:30:07 UTC	The document has been completed.