

Driftio AB
Org nr 559311-4068

Årsredovisning för räkenskapsåret 2023

Styrelsen och verkställande direktören avger följande årsredovisning.

Innehåll	Sida
- förvaltningsberättelse	2
- resultaträkning	4
- balansräkning	5
- noter	7

Om inte annat särskilt anges, redovisas alla belopp i kronor. Uppgifter inom parentes avser föregående år.

Undertecknad styrelseledamot och VD i Driftio AB intygar, dels att denna kopia av årsredovisningen överrensstämmer med originalet, dels att resultaträkningen och balansräkningen fastställts på årsstämma den 2024-06-30.

Årsstämman beslöt att godkänna styrelsens förslag beträffande den uppkomna förlusten.

Stockholm den 2024-06-30


Peter Montgomery

Förvaltningsberättelse

Information om verksamheten

Bolaget skall utveckla och sälja ekonomiska och databaserade tjänster, äga och förvalta aktier och andra värdepapper, samt därmed förenlig verksamhet.

Bolagets säte är i Stockholm, Stockholms län.

Flerårsjämförelse

Bolagets ekonomiska utveckling i sammandrag.

		<u>2023</u>	<u>2022</u>	<u>2021</u>
Nettoomsättning	tkr			
Resultat efter finansiella poster	tkr	-73	-100	-35
Balansomslutning	tkr	542	537	490
Antal anställda	st	1	1	
Soliditet	%	22,6	17,8	18,4
Avkastning på totalt kapital	%	neg	neg	neg
Avkastning på eget kapital	%	neg	neg	neg

Nyckeltalsdefinitioner framgår av not 1

Viktiga förhållanden och väsentliga händelser

Inga väsentliga händelser har inträffat under räkenskapsåret.

2024082803806

Förändring av eget kapital

	<u>Aktie- kapital</u>	<u>Upp- skrivn.- fond</u>	<u>Övrigt fritt eget kapital</u>	<u>Summa eget kapital</u>
Eget kapital 2023-01-01	25 000	411 867	-341 503	95 364
Förändring uppskrivningsfond		38 309	-38 309	-
Utdelning enligt beslut av årsstämman				
Villkorat aktieägartillskott			100 000	100 000
Årets resultat			-72 696	-72 696
Eget kapital 2023-12-31	25 000	450 176	-352 508	122 668

Aktiekapitalet består av 250 000 st A-aktier.

Villkorat aktieägartillskott

Aktieägarna har lämnat villkorat aktieägartillskott som uppgår till totalt 305 tkr (205 tkr).

Förslag till vinstdisposition

Till årsstämmans förfogande står följande vinstmedel:

Balanserat resultat	-279 811
Årets förlust	-72 696
	<u>-352 507</u>
	kronor

Styrelsen föreslår att vinstmedlen disponeras så att

i ny räkning överförs	-352 507
	<u>-352 507</u>
	kronor


Handwritten signature

2024082803807

Resultaträkning	Not	2023	2022
Nettoomsättning	3	-	-
Aktiverat arbete för egen räkning		38 309	123 391
Övriga rörelseintäkter	3	118	1 168
		<u>38 427</u>	<u>124 559</u>
Rörelsens kostnader			
Övriga externa kostnader		-50 536	-75 696
Personalkostnader	4	-39 284	-126 735
Av- och nedskrivningar av materiella och immateriella anläggningstillgångar		-21 815	-21 815
		<u>-111 635</u>	<u>-224 246</u>
Summa rörelsens kostnader		-111 635	-224 246
Rörelseresultat		-73 208	-99 687
Resultat från finansiella poster			
Övriga ränteintäkter och liknande resultatposter		512	29
		<u>512</u>	<u>29</u>
Summa resultat från finansiella poster		512	29
Resultat efter finansiella poster		-72 696	-99 658
		<u>-72 696</u>	<u>-99 658</u>
Årets förlust		-72 696	-99 658

2024082803808

Balansräkning	Not	2023-12-31	2022-12-31
Tillgångar			
Anläggningstillgångar			
<u>Immateriella anläggningstillgångar</u>			
Balanserade utgifter för utvecklingsarbeten och liknande arbeten	5	450 175	411 866
Koncessioner, patent, licenser, varumärken samt liknande rättigheter	6	48 992	70 807
		<u>499 167</u>	<u>482 673</u>
Summa anläggningstillgångar		<u>499 167</u>	<u>482 673</u>
Omsättningstillgångar			
<u>Kortfristiga fordringar</u>			
Övriga kortfristiga fordringar		13 940	12 957
		<u>28 677</u>	<u>41 197</u>
Summa omsättningstillgångar		<u>42 617</u>	<u>54 154</u>
Summa tillgångar		<u>541 784</u>	<u>536 827</u>



2024082803809

Balansräkning	Not	2023-12-31	2022-12-31
Eget kapital och skulder			
Eget kapital			
<u>Bundet eget kapital</u>			
Aktiekapital		25 000	25 000
Uppskrivningsfond		450 175	411 866
		<u>475 175</u>	<u>436 866</u>
<u>Fritt eget kapital</u>			
Balanserad vinst eller förlust		-279 811	-241 844
Årets förlust		-72 696	-99 658
		<u>-352 507</u>	<u>-341 502</u>
Summa eget kapital		<u>122 668</u>	<u>95 364</u>
Långfristiga skulder			
Övriga skulder		419 116	429 806
		<u>419 116</u>	<u>429 806</u>
Summa långfristiga skulder		<u>419 116</u>	<u>429 806</u>
Kortfristiga skulder			
Övriga skulder		-	11 657
		<u>0</u>	<u>11 657</u>
Summa kortfristiga skulder		<u>0</u>	<u>11 657</u>
Summa eget kapital och skulder		<u>541 784</u>	<u>536 827</u>



Noter

Not 1 Redovisnings- och värderingsprinciper

Bolagets årsredovisning har upprättats enligt årsredovisningslagen och Bokföringsnämndens allmänna råd BFNAR 2012:1 Års- och koncernredovisning (K3).

Inkomstskatter

Aktuella skatter värderas utifrån de skattesatser och skatteregler som gäller på balansdagen. Uppskjutna skatter värderas utifrån de skattesatser och skatteregler som är beslutade före balansdagen. Uppskjuten skatteskuld avseende temporära skillnader som hänför sig till investeringar i dotterföretag redovisas inte i koncernredovisningen då moderföretaget i samtliga fall kan styra tidpunkten för återföring av de temporära skillnaderna och det inte bedöms sannolikt att en återföring sker inom överskådlig framtid. Uppskjuten skattefordran avseende underskottsavdrag eller andra framtida skattemässiga avdrag redovisas i den utsträckning det är sannolikt att avdraget kan avräknas mot överskott vid framtida beskattning. Fordringar och skulder netto redovisas endast när det finns en legal rätt till kvittning. Aktuell skatt, liksom förändring i uppskjuten skatt, redovisas i resultaträkningen om inte skatten än hänförlig till en händelse eller transaktion som redovisas direkt i eget kapital. Skatteeffekter av poster som redovisas direkt mot eget kapital, redovisas mot eget kapital.

Immateriella tillgångar

Bolaget utvecklar en programvara för hantering och delning av personlig finansiell data. Utvecklingskostnader som är direkt hänförliga till utveckling och testning av programvaran samt löpande underhåll kostnadsförs när de uppstår. Det är tekniskt möjligt att färdigställa programvaran så att den kan användas. Företagets avsikt är att färdigställa programvaran och att licensiera den. Det finns förutsättningar att använda, hyra ut, eller att sälja programvaran. Det kan visas hur programvaran genererar troliga framtida ekonomiska fördelar. Aktiverade utvecklingskostnader redovisas i balansräkningen under benämningen "Balanserade utgifter för utveckling". Aktiveringen bruttoredo visas i resultaträkningen innebärande att kostnader för personal för utvecklingsarbete ingår i resultaträkningens kostnader samt under rubriken "Aktiverat utvecklingsarbete". Tillgången skrivs av från och med att produkten är kommersiellt gångbar.

Kundfordringar och övriga fordringar

Fordringar redovisas som omsättningstillgångar med undantag för poster med förfallodag mer än 12 månader efter balansdagen, vilka klassificeras som anläggningstillgångar. Fordringar tas upp till det belopp som förväntas bli inbetalt efter avdrag för individuellt bedömda osäkra fordringar. Fordringar som är räntefria eller som löper med ränta som avviker från marknadsräntan och har en löptid överstigande 12 månader redovisas till ett diskonterat nuvärde och tidsvärdeförändringen redovisas som ränteintäkt i resultaträkningen.

Låneskulder och leverantörsskulder

Låneskulder och leverantörsskulder redovisas initialt till anskaffningsvärde efter avdrag för transaktionskostnader. Skiljer sig det redovisade beloppet från det belopp som ska återbetalas vid förfallotidpunkten periodiseras mellanskillnaden som räntekostnad över lånets löptid med hjälp av instrumentets effektivränta. Härigenom överensstämmer vid förfallotidpunkten det redovisade beloppet och det belopp som ska återbetalas.



Ersättningar till anställda

Kortfristiga ersättningar: Kortfristiga ersättningar i koncernen utgörs av lön, sociala avgifter, betald semester, betald sjukfrånvaro, sjukvård och bonus. Kortfristiga ersättningar redovisas som en kostnad och en skuld då det finns en legal eller informell förpliktelse att betala ut en ersättning.

Nyckeltalsdefinitioner

Soliditet

Eget kapital och obeskattade reserver (med avdrag för uppskjuten skatt) i förhållande till balansomslutningen.

Avkastning på totalt kapital

Resultat före avdrag för räntekostnader i förhållande till balansomslutningen.

Avkastning på eget kapital

Resultat efter finansiella poster i förhållande till eget kapital och obeskattade reserver (med avdrag för uppskjuten skatt).

Not 2 Uppskattningar och bedömningar

Bolaget gör uppskattningar och bedömningar om framtiden. De uppskattningar för redovisningsändamål som blir följden av dessa kommer, definitionsmässigt, sällan att motsvara det verkliga resultatet. De uppskattningar och antaganden som innebär en betydande risk för väsentliga justeringar i redovisade värden för tillgångar och skulder under nästkommande år behandlas i huvuddrag nedan.

Balanserade utgifter för utveckling av programvaror

Bolaget har balanserade utgifter för utveckling av programvaror till ett värde av 450 tkr i balansräkningen, vilket teknisk vidareutveckling på bolagets exklusiva plattform. Den tekniska plattformen är basen för bolagets intäktsmodell. Bolaget prövar programvarans nyttjandevärde årligen eller när det finns indikation på ett nyttjandevärdet understiger programvarans bokförda värde. Det är styrelsens bedömning att värdet av den färdigutvecklade programvaran för framtida licensintäkter med systemet för att samla in, automatiskt uppdatera och därefter säkert dela personlig finansiell tillgångs- och skulldata per den 31 december 2023 kan försvara programvarans nyttjandevärde baserat på förväntad framtida utveckling.

Uppskjuten skattefordran

I bolaget finns underskottsavdrag på 205 tkr (132 tkr). Någon uppskjuten skattefordran baserat på dessa har inte aktiverats i balansräkningen, då bolagets verksamhet i nuläget inte genererar något skattemässigt överskott. Bolaget prövar värdet på den uppskjutna skattefordran årligen eller när det finns indikation på att nyttjandevärdet understiger den uppskjutna skattefordrans bokförda värde.

2024082803811

Not 3 Intäkternas fördelning

	<u>2023</u>	<u>2022</u>
I nettoomsättningen ingår intäkter från:	-	-
Summa	<u>0</u>	<u>0</u>
I övriga intäkter ingår intäkter från:		
Tjänster	-	<u>1 168</u>
Summa	<u>0</u>	<u>1 168</u>

Not 4 Löner, andra ersättningar och sociala kostnader

	<u>2023</u>	<u>2022</u>
Medelantalet anställda		
Män	1	1
Totalt	<u>1</u>	<u>1</u>
Löner, ersättningar, sociala avgifter och pensionskostnader		
Löner och ersättningar till övriga anställda	<u>33 960</u>	<u>102 300</u>
Sociala avgifter enligt lag och avtal	<u>4 349</u>	<u>15 199</u>
Totalt	<u>38 309</u>	<u>117 499</u>



Not 5 Balanserade utgifter för utvecklingsarbeten

	<u>2023</u>	<u>2022</u>
Ingående anskaffningsvärden	411 866	288 476
Årets aktiverade utgifter, intern utveckling	38 309	123 390
Utgående ackumulerade anskaffningsvärden	450 175	411 866
Utgående ackumulerade avskrivningar	0	0
Utgående restvärde enligt plan	450 175	411 866

Not 6 Koncessioner, patent, licenser, varumärken samt liknande rättigheter

	<u>2023</u>	<u>2022</u>
Ingående anskaffningsvärden	109 076	109 076
Utgående ackumulerade anskaffningsvärden	109 076	109 076
Ingående avskrivningar	-38 269	-16 454
Årets avskrivningar	-21 815	-21 815
Utgående ackumulerade avskrivningar	-60 084	-38 269
Utgående restvärde enligt plan	48 992	70 807


Handwritten signature

2024082803813

Resultat- och balansräkningen kommer att föreläggas årsstämman 2024-06-30 för fastställelse.

Stockholm 2024-06-30


2024082803814



Peter Montgomery
Styrelseledamot, ordförande, VD



Carl Johan Törnros
Styrelseledamot



Hugo Hallman
Styrelseledamot