

Årsredovisning för
Claes Hovhammar AB
556368-8430


Räkenskapsåret
2022-01-01 - 2022-12-31

Innehållsförteckning:	Sida
Förvaltningsberättelse	1
Resultaträkning	2
Balansräkning	3-4
Noter	5
Underskrifter	6

Fastställelseintyg

Undertecknad styrelseledamot i Claes Hovhammar AB intygar härmed dels att denna kopia av årsredovisningen överensstämmer med originalet, dels att resultat- och balansräkningen fastställts på årsstämma 2023-06-29. Stämman beslutade också att godkänna styrelsens förslag till resultatdisposition.

Växjö 2023-06-29



Claes Hovhammar

Förvaltningsberättelse

Styrelsen för Claes Hovhammar AB, 556368-8430, med säte i Växjö får härmed avge årsredovisning för räkenskapsåret 2022.

Verksamheten

Allmänt om verksamheten

Bolaget bedriver handel med presentartiklar samt handel med värdepapper.

Flerårsöversikt

	2022	2021	2020	Belopp i kr 2019
Nettoomsättning	472 144	529 939	365 226	427 023
Resultat efter finansiella poster	14 198	15 376	84 473	137 903
Soliditet, %	51	48	88	61

Förändringar i eget kapital

	Aktie- kapital	Reserv- fond	Fritt eget kapital
Vid årets början	100 000	20 000	40 636
Disposition enl årsstämmobeslut			
Årets resultat			14 198
Vid årets slut	100 000	20 000	54 834

Resultatdisposition

	Belopp i kr
Styrelsen föreslår att fritt eget kapital, kronor 54 834 disponeras enligt följande:	
balanserat resultat	40 636
årets resultat	14 198
Totalt	54 834

disponeras för

Utdelning, (1000 aktier x 50 kr per aktie)

50 000

Balanseras i ny räkning

4 834

Summa

54 834

Styrelsen anser att den föreslagna utdelningen ej hindrar bolaget från att fullgöra sina förpliktelser på kort och lång sikt och att den försvaras med hänsyn till vad som anförts i 17 kap 3§ 2-3 st aktebolagslagen (försiktighetsregeln).

Bolagets resultat och ställning framgår av efterföljande resultat- och balansräkningar med noter.


Företagets årsredovisning
med originalet intygas



Resultaträkning

Belopp i kr	Not	2022-01-01- 2022-12-31	2021-01-01- 2021-12-31
Rörelseintäkter, lagerförändring m.m.			
Nettoomsättning		472 144	529 939
Övriga rörelseintäkter		-	-887
Summa rörelseintäkter, lagerförändring m.m.		472 144	529 052
Rörelsekostnader			
Råvaror och förnödenheter		-251 958	-363 085
Övriga externa kostnader		-32 744	-21 185
Personalkostnader	2	-217 241	-173 406
Summa rörelsekostnader		-501 943	-557 676
Rörelseresultat		-29 799	-28 624
Finansiella poster			
Resultat från övriga finansiella anläggningstillgångar		44 000	44 000
Räntekostnader och liknande resultatposter		-3	-
Summa finansiella poster		43 997	44 000
Resultat efter finansiella poster		14 198	15 376
Bokslutsdispositioner			
Resultat före skatt		14 198	15 376
Skatter			
Årets resultat		14 198	15 376


Fotokopiering är en godkännelse
med originalet intygs:



Balansräkning

<i>Belopp i kr</i>	<i>Not</i>	<i>2022-12-31</i>	<i>2021-12-31</i>
TILLGÅNGAR			
Anläggningstillgångar			
<i>Finansiella anläggningstillgångar</i>			
Andelar i intresseföretag		24 200	24 200
Summa finansiella anläggningstillgångar		24 200	24 200
Summa anläggningstillgångar		24 200	24 200
Omsättningstillgångar			
<i>Kortfristiga fordringar</i>			
Kundfordringar		189 104	130 172
Övriga fordringar		67 573	27 952
Summa kortfristiga fordringar		256 677	158 124
<i>Kassa och bank</i>			
Kassa och bank		61 244	155 683
Summa kassa och bank		61 244	155 683
Summa omsättningstillgångar		317 921	313 807
SUMMA TILLGÅNGAR		342 121	338 007

Fotokopiens överensstämmelse
med originalet intygas:



2023072701506

Balansräkning

<i>Belopp i kr</i>	<i>Not</i>	<i>2022-12-31</i>	<i>2021-12-31</i>
EGET KAPITAL OCH SKULDER			
<i>Eget kapital</i>			
<i>Bundet eget kapital</i>			
Aktiekapital (1 000 aktier)		100 000	100 000
Reservfond		20 000	20 000
Summa bundet eget kapital		120 000	120 000
<i>Fritt eget kapital</i>			
Balanserat resultat		40 636	25 260
Årets resultat		14 198	15 376
Summa fritt eget kapital		54 834	40 636
Summa eget kapital		174 834	160 636
<i>Långfristiga skulder</i>			
Övriga skulder		11 763	59 525
Summa långfristiga skulder		11 763	59 525
<i>Kortfristiga skulder</i>			
Leverantörsskulder		104 656	46 506
Skatteskulder		2 154	2 154
Övriga skulder		30 004	35 337
Upplupna kostnader och förutbetalda intäkter		18 710	33 849
Summa kortfristiga skulder		155 524	117 846
SUMMA EGET KAPITAL OCH SKULDER		342 121	338 007

Fotokopiens överensstämmelse
med originalet intygas:



Noter

Belopp i kr om inget annat anges.

Not 1 Redovisningsprinciper

Årsredovisningen har upprättats i enlighet med Årsredovisningslagen och Bokföringsnämndens allmänna råd BFNAR 2016:10 Årsredovisning i mindre företag.

Definition av nyckeltal

Nettoomsättning

Rörelsens huvudintäkter, fakturerade kostnader, sidointäkter samt intäktskorrigeringar.

Resultat efter finansiella poster

Resultat efter finansiella intäkter och kostnader, men före skatter.

Soliditet


(Totalt eget kapital + (100% - aktuell bolagsskattesats av obeskattade reserver)) / Totala tillgångar

Not 2 Anställda och personalkostnader

Personal


	2022-01-01- 2022-12-31	2021-01-01- 2021-12-31
Medelantalet anställda	1	1
Summa	1	1

Fotokopians överensstämmelse
med originalet intygas:




Underskrifter

Växjö 2023-06-29



Claes Hovhammar

Fotokopiens överensstämmelse
med originalet intygas!



2023072701509