

Årsredovisning för
Westcoast Classics AB
559235-1307

Räkenskapsåret
2022-01-01 - 2022-12-31

Innehållsförteckning:	Sida
Förvaltningsberättelse	1
Resultaträkning	2
Balansräkning	3-4
Noter	5-6
Underskrifter	6

Fastställelseintyg

Undertecknad styrelseledamot i Westcoast Classics AB intygar härmed dels att denna kopia av årsredovisningen överensstämmer med originalet, dels att resultat- och balansräkningen fastställts på årsstämma 2023-06-28. Stämman beslutade också att godkänna styrelsens förslag till resultatdisposition.

Halmstad 2023-06-28


Kaj Vestman
Styrelseledamot

Förvaltningsberättelse

Styrelsen för Westcoast Classics AB, 559235-1307, får härmed avge årsredovisning för räkenskapsåret 2022.

Verksamheten

Allmänt om verksamheten

Företaget med säte i Halmstad registrerades år 2020 och bedriver sedan dess handel med övriga begagnade varor.

Flerårsöversikt

	2022	2021	Belopp i kr 2020
Nettoomsättning	-	41 793	2 428
Resultat efter finansiella poster	-17 670	25 496	-58 633
Soliditet, %	13	29	11

Förändringar i eget kapital


	Aktie- kapital	Reserv- fond	Balanserad vinst	Årets vinst
Vid årets början	50 000		17	15 183
Omföring av föreg års vinst			15 183	-15 183
Årets resultat				17 720
Vid årets slut	50 000		15 200	17 720

Resultatdisposition

	Belopp i kr
Styrelsen föreslår att fritt eget kapital, kronor 32 920, disponeras enligt följande:	
balanserat resultat	15 200
årets resultat	17 720
Totalt	32 920
disponeras för	
balanseras i ny räkning	32 920
Summa	32 920

Bolagets resultat och ställning framgår av efterföljande resultat- och balansräkningar med noter.

Fotokopians överensstämmelse
med originalet intygas:



Resultaträkning

Belopp i kr	Not	2022-01-01- 2022-12-31	2021-01-01- 2021-12-31
Rörelseintäkter, lagerförändring m.m.			
Nettoomsättning		-	41 793
Övriga rörelseintäkter		-	113
Summa rörelseintäkter, lagerförändring m.m.		-	41 906
Rörelsekostnader			
Övriga externa kostnader		-10 889	-13 074
Summa rörelsekostnader		-10 889	-13 074
Rörelseresultat		-10 889	28 832
Finansiella poster			
Övriga ränteintäkter och liknande resultatposter		8 154	2 220
Räntekostnader och liknande resultatposter	3	-14 935	-5 556
Summa finansiella poster		-6 781	-3 336
Resultat efter finansiella poster		-17 670	25 496
Bokslutsdispositioner			
Erhållna koncernbidrag		40 000	-
Förändring av periodiseringsfonder		-	-6 350
Summa bokslutsdispositioner		40 000	-6 350
Resultat före skatt		22 330	19 146
Skatter			
Skatt på årets resultat		-4 610	-3 963
Årets resultat		17 720	15 183

Fotokopians överensstämmelse
med originalet intygas:



Balansräkning

Belopp i kr	Not	2022-12-31	2021-12-31
TILLGÅNGAR			
Anläggningstillgångar			
Finansiella anläggningstillgångar			
Andelar i intresseföretag	4	25 000	25 000
Fordringar hos intresseföretag	5	260 000	150 000
Summa finansiella anläggningstillgångar		285 000	175 000
Summa anläggningstillgångar		285 000	175 000
Omsättningstillgångar			
Varulager m.m.			
Råvaror och förnödenheter		250 000	-
Summa varulager		250 000	-
Kortfristiga fordringar			
Fordringar hos koncernföretag		98 650	58 650
Övriga fordringar		14 930	8 366
Summa kortfristiga fordringar		113 580	67 016
Kassa och bank			
Kassa och bank		39 313	2 678
Summa kassa och bank		39 313	2 678
Summa omsättningstillgångar		402 893	69 694
SUMMA TILLGÅNGAR		687 893	244 694

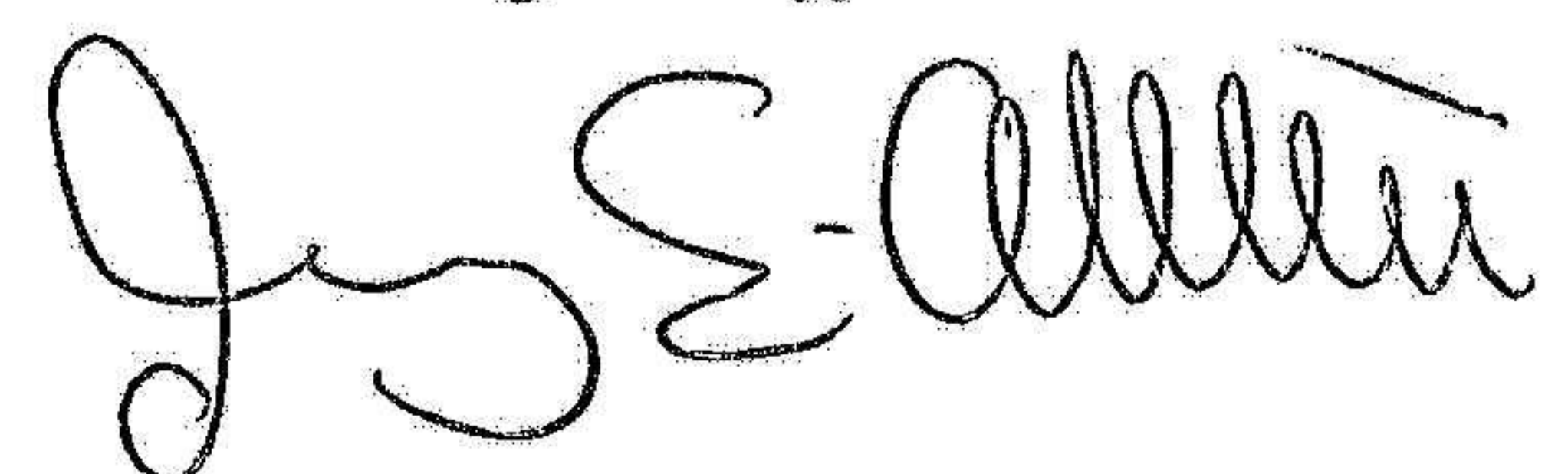
Fotokopians överensstämmelse
med originalet intygas:



Balansräkning

<i>Belopp i kr</i>	<i>Not</i>	<i>2022-12-31</i>	<i>2021-12-31</i>
EGET KAPITAL OCH SKULDER			
<i>Eget kapital</i>			
<i>Bundet eget kapital</i>			
Aktiekapital		50 000	50 000
Summa bundet eget kapital		50 000	50 000
<i>Fritt eget kapital</i>			
Balanserat resultat		15 200	17
Årets resultat		17 720	15 183
Summa fritt eget kapital		32 920	15 200
Summa eget kapital		82 920	65 200
<i>Obeskattade reserver</i>			
Periodiseringsfonder		6 350	6 350
Summa obeskattade reserver		6 350	6 350
<i>Långfristiga skulder</i>			
Skulder till koncernföretag		510 000	150 000
Övriga skulder		55 021	4 416
Summa långfristiga skulder		565 021	154 416
<i>Kortfristiga skulder</i>			
Övriga skulder till kreditinstitut		29 265	14 293
Skatteskulder		837	435
Upplupna kostnader och förutbetalda intäkter		3 500	4 000
Summa kortfristiga skulder		33 602	18 728
SUMMA EGET KAPITAL OCH SKULDER		687 893	244 694

Fotokopians överensstämmelse
med originalet intygas:



Noter

Belopp i kr om inget annat anges.

Not 1 Redovisningsprinciper

Årsredovisningen har upprättats i enlighet med Årsredovisningslagen och Bokföringsnämndens allmänna råd BFNAR 2016:10 Årsredovisning i mindre företag.

Not 2 Personal

Personal

	2022-01-01- 2022-12-31	2021-01-01- 2021-12-31
Medelantalet anställda	-	-
Summa	-	-

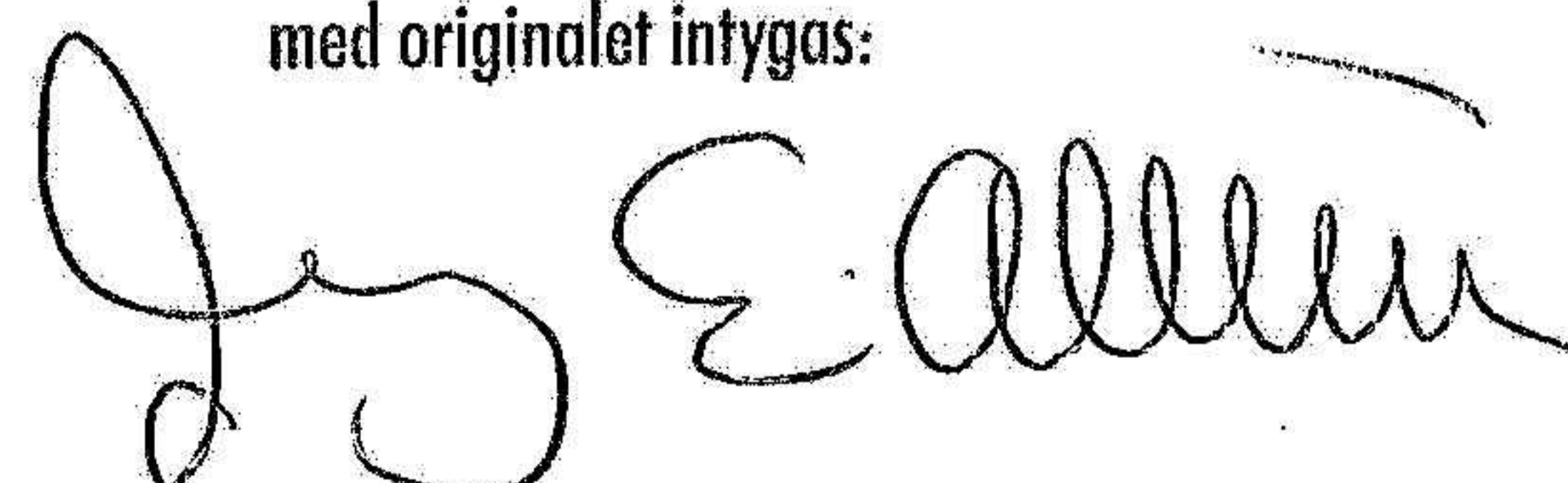
Not 3 Räntekostnader och liknande resultatposter

	2022-01-01- 2022-12-31	2021-01-01- 2021-12-31
Räntekostnader, övriga	14 935	5 556
Summa	14 935	5 556

Not 4 Andelar i intresseföretag

	2022-12-31	2021-12-31
Akkumulerade anskaffningsvärden:		
-Vid årets början	25 000	25 000
Redovisat värde vid årets slut	25 000	25 000

Fotokopians överensstämmelse
med originalet intygas:




Not 5 Fordringar hos intressebolagföretag

	2022-12-31	2021-12-31
Akkumulerade anskaffningsvärden:		
-Vid årets början	150 000	150 000
-Tillkommande fordringar	110 000	
Redovisat värde vid årets slut	260 000	150 000

Underskrifter

Halmstad 2023-06-28



Kaj Vestman
Styrelseledamot

Kommentar:

Bolagets resultat- och balansräkning blir föremål för fastställelse på ordinarie årsstämma

Fotokopians överensstämmelse
med originalet intygas:

