

Årsredovisning

för perioden

1 april 2021 – 31 mars 2022

Toyota Material Handling Manufacturing Sweden AB

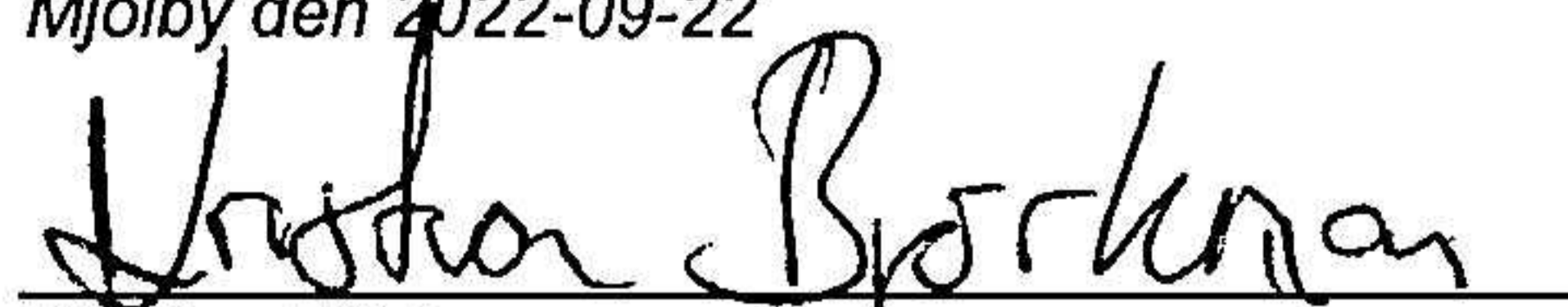
Styrelsen och verkställande direktören får härmed avge följande årsredovisning för verksamhetsåret 2021/2022.

Innehåll	Sida
Förvaltningsberättelse.....	2
Resultaträkning.....	6
Balansräkning.....	7
Kassaflödesanalys.....	9
Noter och kommentarer.....	10
Revisionsberättelse	

Undertecknad styrelseledamot i Toyota Material Handling Manufacturing Sweden AB intygar, dels att denna kopia av årsredovisningen överensstämmer med originalet, dels att resultaträkningen och balansräkningen fastställts på årsstämman den 22 september 2022.

Årsstämman beslöt att godkänna styrelsens förslag till vinstdisposition.

Mjölby den 2022-09-22


Kristian Björkman

Årsredovisning

för perioden

1 april 2021 – 31 mars 2022

Toyota Material Handling Manufacturing Sweden AB

Styrelsen och verkställande direktören får härmed avge följande årsredovisning för verksamhetsåret 2021/2022.

Innehåll	Sida
Förvaltningsberättelse.....	2
Resultaträkning.....	6
Balansräkning.....	7
Kassaflödesanalys.....	9
Noter och kommentarer.....	10
Revisionsberättelse	

Förvaltningsberättelse

Information om verksamheten

Toyota Material Handling Manufacturing Sweden AB utvecklar och tillverkar eldrivna lagertruckar, manuella lyftvagnar och automatiska truckar. Verksamheten bedrivs vid anläggningar i Mjölby, Sverige.

Ägandeförhållanden

Toyota Material Handling Manufacturing Sweden AB är ett helägt dotterbolag till Toyota Material Handling Europe AB med organisationsnummer 556491-9537 och med säte i Mjölby. Toyota Material Handling Europe AB ägs ytterst av det japanska företaget Toyota Industries Corporation (TICO). En stor andel av företagets försäljning sker via TICO-koncernens egna försäljningsbolag, huvudsakligen i Europa, samt ett stort antal distributörer i övriga delar av världen.

Toyota Industries Europe AB med organisationsnummer 556588-3534 och säte i Mjölby upprättar koncernårsredovisning inklusive hållbarhetsrapport som avser hela koncernens verksamhet. Koncernårsredovisningen finns att tillgå på Toyota Industries Europe AB:s huvudkontor, Svarvargatan 8 i Mjölby.

Ordergång och nettoomsättning

Ordergången växte markant under verksamhetsåret 2021/2022. Ordergången uppgick till 11 568 MSEK (8 023 MSEK), en ökning med 44,2 %. Ökningen har skett både inom produktområdet eltruckar och inom automatiska truckar. Orderstocken uppgick till 7 083 MSEK (3 408 MSEK) per 31 mars 2022, vilket är en ökning med 107,8 % jämfört med samma tidpunkt föregående år.

Nettoomsättningen för året uppgick till 7 895 MSEK (6 893 MSEK), en ökning med 14,5 %.

Resultat

Rörelseresultatet uppgår till -86 MSEK (364 MSEK) vilket motsvarar en minskning med 123,6 %. Resultatförsämringen beror i allt väsentligt på högre priser på råmaterial samt brist på komponenter. Rörelsemarginalen minskade till -1,1 % (5,3 %).

Väsentliga händelser under räkenskapsåret

Toyota Material Handling Manufacturing Sweden AB har haft en positiv marknadsutveckling under räkenskapsåret 2021/22. Bolaget har dock påverkats av leveransproblem av vissa komponenter, störningar i leveranskedjor samt höga priser på material och transporter.

Bolagets har påverkats i mindre omfattning av den pågående COVID-19 pandemin.

Investeringar

Bolagets totala investeringar i materiella och immateriella anläggningstillgångar uppgick till 178 MSEK (230 MSEK). Investeringarna avser i allt väsentligt nya produkter samt industrialisering av dessa tillika uppgradering av produktionsutveckling.

Produktutveckling

Produktutvecklingskostnaderna uppgick under året till 414 MSEK (296 MSEK). Större delen av resurserna är inriktade på utveckling av eldrivna lagertruckar och automatiska truckar. Utgifter för forskning- och utveckling kostnadsförs löpande, så tillvida utgifterna inte med hög säkerhet kommer att leda till framtida ekonomiska fördelar för företaget, då redovisas de som immateriella tillgångar. Under räkenskapsåret har produktutvecklingskostnader uppgående till 33 MSEK (110 MSEK) aktiverats i balansräkningen som immateriella tillgångar.

Personal

Vid årets slut var antalet anställda omräknat till heltidsekvivalenter 1 946 (2 029) personer. Antalet anställda omräknat till fulltidsekvivalenter var i medeltal 1 931 (1 925) under verksamhetsåret. Samtliga är sysselsatta vid anläggningarna i Mjölby, Sverige.

Femårsöversikt

	2021-04-01 2022-03-31	2020-04-01 2021-03-31	2019-04-01 2020-03-31	2018-04-01 2019-03-31	2017-04-01 2018-03-31
Belopp i Tkr					
Resultaträkningar					
Nettoomsättning	7 895 191	6 893 276	7 715 451	7 254 436	6 647 794
Rörelseresultat	-86 399	363 990	206 467	151 068	240 556
Resultat efter fin poster	-94 916	356 315	199 368	144 993	235 165
Årets resultat	329	1 793	129 112	5 646	1 564
Nyckeltal (se not 1 för definitioner)					
Rörelsemarginal %	-1,1%	5,3%	2,7%	2,1%	3,6%
Vinstmarginal %	-1,2%	5,2%	2,6%	2,0%	3,5%
Soliditet, %	28%	36%	40%	39%	34%
Personal					
Antal anställda vid årets slut	2 134	2 029	1 963	2 126	2 148

Miljöpåverkan

Toyota Material Handling Manufacturing Sweden AB bedriver i Mjölby, Sverige, tillståndspliktig verksamhet enligt miljöbalken. Tillstånd avser dels tillverkning av eldrivna lagertruckar, dels tillverkning av manuella truckar. Förutom generellt tillstånd för verkstadsindustri finns också tillstånd till yrkesmässig transport av avfall respektive farligt avfall samt hantering av brandfarliga och explosiva varor. Verksamheten ger upphov till viss miljöpåverkan i form av utsläpp till vatten och luft, avfall och buller samt hantering av kemiska ämnen och produkter. Bolagets verksamhet vid samtliga anläggningar i Mjölby är certifierad enligt ISO14001:2015 samt OHSAS 18001:2007 (arbetsmiljö).

Förekommande incidenter och avvikelser har korrekt rapporterats till berörda myndigheter och korrigerande åtgärder vidtagits. Förändringar i produktionsmiljön som har miljöpåverkan har företaget anmält på erforderligt vis till berörd myndighet.

Finansiella risker

Vad avser finans- och riskhantering sköts detta av en central finansfunktion i ett av koncernens bolag, Toyota Industries Finance International AB (TIFI) som även fungerar som koncernens internbank. Valutarisker för Toyota Material Handling Manufacturing Sweden AB vid försäljning av tillverkade produkter samt inköp av insatsvaror är eliminerade genom att in- och utbetalningar i utländsk valuta görs till de av TIFI under räkenskapsåret fastställda fasta valutakurser som gällde vid faktureringsstillfället. En viss valutaexponering kan förekomma via valutakursklausuler i avtal med leverantörer av insatsvaror.

Gällande den framtida finansieringen så är Toyota Material Handling Manufacturing Sweden AB anslutet till koncernens centralkontosystem. Överskottslikviditet och upplåningsbehov samordnas av TIFI. Aktuella interna banklimiter bedöms vara tillräckliga för det kommande årets likviditetsbehov.

Bolagets råvarurisker beror främst på prisutvecklingen för stål. Under verksamhetsåret 2021/2022 har stålpriset på platta och långa produkter ökat. Inom koncernen sker även samordning av inköp, främst inom området balkprofiler, för att så långt möjligt reducera våra råvarurisker. För andra råvarutyper som köps, ex. koppar, är bolagets exponering betydligt mindre. Exponering för råvarurisker kan förekomma vid direktköp såväl som via råvaruklausuler i avtal med leverantörer av insatsvaror.

Händelser efter räkenskapsårets utgång och framtidsutsikter

Den generella konjunktur- och marknadsutvecklingen har Toyota Material Handling Manufacturing Sweden AB stort fokus på löpande och i den nu rådande marknadssituationen. Osäkerheten till följd av COVID-19 är i dagsläget mindre än för ett år sedan.

Toyota Material Handling Manufacturing Sweden ABs påverkan av leveransproblem av vissa komponenter, störningar i leveranskedjor samt höga priser på material och transporter bedöms fortsätta under kommande räkenskapsår.

Förändring av eget kapital

Belopp i Tkr

	not	Bundet eget kapital			Fritt eget kapital	
		Aktie- kapital	Reservfond	Fond för utvecklings- utgifter	Övrigt fritt eget kapital	Summa eget kapital
Eget kapital 2020-04-01		11 000	7 800	136 823	621 454	777 077
Årets resultat					1 793	1 793
Aktivering av utvecklingsutgifter	24			66 790	-66 790	0
Upplösning till följd av årets avskrivningar på utvecklingsutgifter	24			-28 218	23 743	-4 475
Uppskjutna skatteeffekter	27				4 475	4 475
Eget kapital 2021-03-31		11 000	7 800	175 395	584 675	778 870
Årets resultat					329	329
Aktivering av utvecklingsutgifter	24			33 386	-33 386	0
Upplösning till följd av årets avskrivningar på utvecklingsutgifter	24			-41 705	38 003	-3 702
Uppskjutna skatteeffekter	27				3 702	3 702
Eget kapital 2022-03-31		11 000	7 800	167 076	593 323	779 199

Förslag till vinstdisposition

Till årsstämmans förfogande står följande vinstmedel:

Balanserad vinst	592 994 054
Årets resultat	<u>329 054</u>
	kronor 593 323 108

Styrelsen föreslår att:

I ny räkning överförs	<u>593 323 108</u>
	kronor 593 323 108

Årsredovisningen upprättas i tusentals kronor (tkr) om inget annat anges.

Toyota Material Handling Manufacturing Sweden AB

Resultaträkning

6 (21)

2022102106702

Belopp i Tkr	Not	2021/22	2020/21
Nettoomsättning	3, 4	7 895 191	6 893 276
Kostnad för sålda varor	4, 5, 6, 7	-7 240 273	-6 032 432
Bruttoresultat		654 918	860 844
Försäljningskostnader	5, 6, 7, 8	-75 850	-57 861
Administrationskostnader	5, 6, 7, 8	-253 107	-202 143
Utvecklingskostnader	5, 6, 7, 8	-414 124	-296 314
Övriga rörelseintäkter	9	1 764	59 464
Rörelseresultat		-86 399	363 990
Resultat från finansiella investeringar			
Ränteintäkter		-	-
Räntekostnader		-8 517	-7 675
Resultat efter finansiella poster		-94 916	356 315
Bokslutsdispositioner	10	89 407	-347 984
Skatt på årets resultat	11	5 838	-6 538
Årets resultat		329	1 793

Toyota Material Handling Manufacturing Sweden AB

Balansräkning

7 (21)

2022102106703

Belopp i Tkr	Not	2022-03-31	2021-03-31
EGET KAPITAL OCH SKULDER			
Eget kapital	24		
Bundet eget kapital			
Aktiekapital		11 000	11 000
Reservfond		7 800	7 800
Fond för utvecklingsutgifter		167 076	175 395
		185 876	194 195
Fritt eget kapital			
Balanserad vinst		592 994	582 882
Årets resultat		329	1 793
		593 323	584 675
Summa eget kapital		779 199	778 870
Obeskattade reserver	25	272 697	252 104
Avsättningar			
Avsättningar för pensioner och liknande förpliktelser	7, 26, 30, 31	328 338	276 788
Uppskjutna skatter	27	0	8 529
Övriga avsättningar	28	45 748	24 563
Summa avsättningar		374 086	309 880
Skulder			
Kortfristiga skulder			
Förskott från kunder		34 096	5 666
Leverantörsskulder		550 489	542 041
Skulder till koncernföretag	22	1 034 535	382 425
Övriga skulder		17 436	16 467
Upplupna kostnader och förutbetalda intäkter	29	479 124	439 282
Summa kortfristiga skulder		2 115 680	1 385 881
SUMMA EGET KAPITAL OCH SKULDER		3 541 662	2 726 735

Toyota Material Handling Manufacturing Sweden AB

Balansräkning

8 (21)

Belopp i Tkr	Not	2022-03-31	2021-03-31
TILLGÅNGAR			
Anläggningstillgångar			
Immateriella anläggningstillgångar			
Balanserade utgifter för utvecklingsarbeten	12	181 629	85 575
Balanserade utgifter för programvara	13	8 512	10 395
Goodwill	14	0	0
Patent	15	0	41
Pågående utvecklingsarbeten	16	28 789	133 162
		218 930	229 173
Materiella anläggningstillgångar			
Byggnader och mark	17	43 421	37 160
Maskiner och andra tekniska anläggningar	18	381 857	345 931
Inventarier och verktyg	19	142 124	124 061
Pågående nyanläggningar	20	52 543	76 740
		619 945	583 892
Finansiella anläggningstillgångar			
Andra långfristiga värdepappersinnehav	21, 30	6 676	4 125
Uppskjuten skattefordran	27	700	0
		7 376	4 125
Summa anläggningstillgångar		846 251	817 190
Omsättningstillgångar			
Varulager			
Råvaror och förnödenheter		746 193	384 160
Produkter i arbete		159 177	66 430
Egentillverkade halvfabrikat		99 613	46 231
Färdiga varor och handelsvaror		158 269	62 291
		1 163 252	559 112
Kortfristiga fordringar			
Kundfordringar		232 205	209 895
Fordringar hos koncernföretag	22	1 095 680	986 286
Övriga fordringar		180 545	125 783
Förutbetalda kostnader och upplupna intäkter	23	23 729	28 469
		1 532 159	1 350 433
Summa omsättningstillgångar		2 695 411	1 909 545
SUMMA TILLGÅNGAR		3 541 662	2 726 735

Toyota Material Handling Manufacturing Sweden AB

Kassaflödesanalys

9 (21)

2022102106705

Belopp i Tkr	Not	2021/22	2020/21
Den löpande verksamheten			
Rörelseresultat		-86 399	363 990
<i>Justeringar för poster som inte ingår i kassaflödet</i>			
Avskrivningar	5	148 299	127 376
Nedskrivning av kundfordringar		3 124	0
Avsatt till pensioner	26	51 550	16 437
Övriga avsättningar	28	21 185	1 270
Realisationsresultat vid utträngning av anläggningar	18,19	72	1
Ej kassaflödespåverkande poster		224 230	145 084
Erlagd ränta		-8 517	-7 675
Betald skatt		-50 502	-35 613
Kassaflöde från den löpande verksamheten före förändringar av rörelsekapital		78 812	465 786
Förändring av varulager		-604 140	4 584
Förändring av rörelsefordringar		-297 792	27 945
Förändring av rörelseskulder		117 254	-27 852
Kassaflöde från den löpande verksamheten		-705 866	470 463
Investeringsverksamheten			
Förvärv av materiella anläggningstillgångar	17,18,19,20	-135 993	-124 441
Förvärv av immateriella anläggningstillgångar	12,13,14,15,16	-35 200	-110 448
Kassaflöde från investeringsverksamheten		-171 193	-234 889
OPERATIVT KASSAFLÖDE		-877 059	235 574
Finansieringsverksamheten			
Koncernbidrag		-320 000	0
Kassaflöde från finansieringsverksamheten		-320 000	0
Förändring av likvida medel		-1 197 059	235 574
Likvida medel vid årets början	22	277 545	41 971
Likvida medel vid årets slut	22	-919 514	277 545

Not 1 Redovisnings- och värderingsprinciper

Toyota Material Handling Manufacturing Sweden AB:s årsredovisning har upprättats enligt årsredovisningslagen och Bokföringsnämndens allmänna råd BFNAR 2012:1 *Årsredovisning och koncernredovisning (K3)*.
Samt BFNAR 2020:1 *Vissa redovisningsfrågor, kopplade till offentliga bidrag med anledning av coronaviruset*.

Redovisningsprinciperna oförändrade i jämförelse med föregående år.

Intäkter

Försäljning av varor redovisas när väsentliga risker och fördelar övergår från säljare till köpare i enlighet med försäljningsvillkoren. Försäljning redovisas netto efter rabatter och till gällande kalkylkurs (se stycke om fordringar och skulder i utländsvaluta nedan).

Serviceintäkter och intäkter från andra tjänster redovisas när arbetet eller tjänsten utförts.

Statligt stöd till följd av de effekter som spridningen av sjukdomen covid-19 har, redovisas som intäkt det räkenskapsår som stödet hänförs till. Detta under förutsättning att stödet grundas på en, vid tidpunkten för avgivande av årsredovisningen, utfärdad författning och företaget vid samma tidpunkt bedömer att det med rimlig säkerhet både kommer att uppfylla villkoren för stödet och erhålla stödet. Stödet tas upp till det belopp som med rimlig säkerhet kommer att erhållas.

Leasingavtal

Samtliga leasingavtal där företaget är leasagare redovisas som operationell leasing (hyresavtal), oavsett om avtalen är finansiella eller operationella. Leasingavgiften redovisas som en kostnad linjärt över leasingperioden.

Ersättningar till anställda

Kortfristiga ersättningar

Kortfristiga ersättningar utgörs av lön, sociala avgifter, betald semester, betald sjukfrånvaro, sjukvård och bonus. Kortfristiga ersättningar redovisas som en kostnad och en skuld då det finns en legal eller informell förpliktelse att betala ut en ersättning.

Ersättningar efter avslutad anställning

I bolaget förekommer såväl avgiftsbestämda som förmånsbestämda pensionsplaner. I avgiftsbestämda planer betalar företaget fastställda avgifter till ett annat företag och har ingen förpliktelse att betala ytterligare avgifter. Även om det andra företaget inte kan uppfylla sina åtaganden.

Bolagets resultat belastas för kostnader i takt med att de anställdas pensionsberättigade tjänster utförs. Vid förmånsbestämda planer står företaget i allt väsentligt risken för att ersättningen kommer att kosta mer än förväntat och att avkastningen på relaterade tillgångar kommer att avvika från förväntningarna. Företaget redovisar förmånsbestämda pensionsplaner i enlighet med K3:s förenklingsregler.

Bolagets pensionsförpliktelser täcks genom att försäkring tecknats hos försäkringsföretag. Kapitalvärdet för dessa utgörs av nuvärdet av framtida förpliktelser och beräknas enligt aktuariella grunder. Kapitalvärdet redovisas som avsättning i balansräkningen. Räntedelen i pensionsskuldens förändring redovisas som finansiell kostnad. Övriga pensionskostnader belastar rörelseresultatet.

De pensionsförpliktelser vars värde är beroende av värdet på en kapitalförsäkring redovisas till kapitalförsäkringens redovisade värde

Ersättningar vid uppsägning

Ersättning vid uppsägning utgår då företaget beslutar att avsluta en anställning före den normala tidpunkten för anställningens upphörande eller då den anställde accepterar ett erbjudande om frivillig avgång i utbyte mot sådan ersättning. Om ersättningen inte ger företaget någon framtida ekonomisk fördel redovisas en skuld och en kostnad när företaget har en legal eller informell förpliktelse att lämna sådan ersättning. Ersättningen värderas till den bästa uppskattningen av den ersättning som skulle krävas för att reglera förpliktelsen på balansdagen.

Offentliga bidrag

Toyota Material Handling Manufacturing Sweden AB erhåller offentliga bidrag som inte är förenat med krav på framtida prestation. Dessa redovisas som Övriga rörelseintäkter när villkoren för att få bidraget uppfylls.

Bokslutsdispositioner

Förändringar av obeskattade reserver redovisas som bokslutsdispositioner i resultaträkningen. Koncernbidrag redovisas som bokslutsdispositioner.

Inkomstskatter

Aktuella skatter värderas utifrån de skattesatser och skatteregler som gäller på balansdagen. Uppskjutna skatter värderas utifrån de skattesatser och skatteregler som är beslutade före balansdagen.

Uppskjuten skattefordran avseende underskottsavdrag eller andra framtida skattemässiga avdrag redovisas i den utsträckningen det är sannolikt att avdraget kan avräknas mot överskott vid framtida beskattning.

Fordringar och skulder nettoredovisas endast när det finns en legal rätt till kvittning.

Aktuell skatt, liksom förändring i uppskjuten skatt, redovisas i resultaträkningen om inte skatten är hänförlig till en händelse eller transaktion som redovisas direkt i eget kapital. I sådana fall redovisas även skatteeffekten i eget kapital.

Immateriella anläggningstillgångar

Immateriella anläggningstillgångar redovisas till anskaffningsvärde minskat med ackumulerade avskrivningar. Aktiveringsmodellen tillämpas för internt upparbetade immateriella tillgångar avseende forskning och utveckling. Avskrivningar görs linjärt över den bedömda nyttjande tiden.

Följande avskrivningstider tillämpas:

- Balanserade utgifter för programvara	5 år
- Goodwill	5 år
- Patent	5 år
- Internt upparbetade immateriella anläggningstillgångar	3-8 år

Externa utgifter för programvara kostnadsförs vanligtvis löpande när de uppkommer. Vissa större utvecklingsprojekt som har ansetts vara av väsentligt värde för företaget under kommande år har aktiverats i balansräkningen.

Materiella anläggningstillgångar

Materiella anläggningstillgångar redovisas till anskaffningsvärdet minskat med avskrivningar. I anskaffningsvärdet ingår utgifter som direkt kan hänföras till förvärvet av tillgången.

När en komponent i en anläggningstillgång byts ut, uttrangeras eventuell kvarvarande del av den gamla komponenten och den nya komponentens anskaffningsvärde aktiveras. Tillkommande utgifter som avser tillgångar som inte delas upp i komponenter läggs till anskaffningsvärdet till den del tillgångens prestanda ökar i förhållande till tillgångens värde vid anskaffningstidpunkten. Utgifter för löpande reparation och underhåll redovisas som kostnader.

Realisationsvinst respektive realisationsförlust vid avyttring av en anläggningstillgång redovisas som Övrig rörelseintäkt respektive Övrig rörelsekostnad.

Materiella anläggningstillgångar skrivs av systematiskt över tillgångens bedömda nyttjandeperiod. När tillgångarnas avskrivningsbara belopp fastställs, beaktas i förekommande fall tillgångens restvärde. Avskrivningar ingår i resultaträkningens poster Kostnader för sålda varor, Försäljningskostnader, Administrationskostnader och Utvecklingskostnader. Mark har obegränsad nyttjandeperiod och skrivs inte av. Linjär avskrivningsmetod används för övriga typer av materiella anläggningstillgångar.

Avskrivningar görs linjärt över den bedömda nyttjande tiden.

Följande avskrivningstider tillämpas:

- Konferensbyggnad	
Stommar	25 år
Fasader, yttertak fönster	10-25 år
Ledningssystem	10 år
Övrigt	10 år
- Maskiner och andra tekniska anläggningar	9 år
- Inventarier och verktyg	3- 5 år
- Byggnadsinventarier	10-20 år
- Förbättringsutgifter på annans fastighet	25 år

Noter och kommentarer

Finansiella instrument

Finansiella instrument redovisas i enlighet med reglerna i K3 kapitel 11, vilket innebär att värdering sker utifrån anskaffningsvärde

Finansiella instrument som redovisas i balansräkningen inkluderar värdepapper, kundfordringar, övriga fordringar, leverantörsskulder och likvida medel. Instrumenten redovisas i balansräkningen när Toyota Material Handling Manufacturing Sweden AB blir part i instrumentets avtalsmässiga villkor.

Finansiella tillgångar tas bort från balansräkningen när rätten att erhålla kassaflöden den avtalsenliga rätten till kassaflöde från instrumentet har löpt ut eller överförs. Detsamma gäller när de risker och fördelar som är förknippade med äganderätten i allt väsentligt överförs till annan part och bolaget inte längre har kontroll över den finansiella tillgången.

Finansiell skulder tas bort från balansräkningen när förpliktelse har reglerats eller på annat sätt upphört.

Leverantörsskulder

Kortfristiga leverantörsskulder redovisas till anskaffningsvärde.

Kundfordringar och övriga fordringar

Fordringar redovisas som omsättningstillgångar med undantag för poster med förfallodag mer än 12 månader efter balansdagen, vilka klassificeras som anläggningstillgångar. Fordringar tas upp till det belopp som förväntas bli inbetalt efter avdrag för individuellt bedömda osäkra fordringar.

Fordringar och skulder i utländsk valuta

Fordringar och skulder i utländsk valuta är för år 2019/20 värderade till gällande budgetkurs, som är den kurs som Toyota Industries Finance International AB garanterar. De kursvinster resp -förluster som uppstår år 2020/21 vid betalning av dessa fordringar och skulder till det nya årets kalkylkurser, återföres i sin helhet till TIFI.

Andra långfristiga värdepappersinnehav

Finansiella anläggningstillgångar värderas vid första redovisningstillfället till anskaffningsvärde, inklusive eventuella transaktionsutgifter som är direkt hänförliga till förvärvet av tillgången.

Finansiella anläggningstillgångar värderas efter första redovisningstillfället till anskaffningsvärde med avdrag för eventuella nedskrivningar och med tillägg för eventuella uppskrivningar.

Varulager

Varulagret värderas, med tillämpning av först-in först-ut-principen, till det lägsta av anskaffningsvärdet och nettoförsäljningsvärdet på balansdagen. För råvaror ingår alla utgifter som är direkt hänförliga till anskaffningen av varorna i anskaffningsvärdet. För varor under tillverkning och färdiga varor inkluderar anskaffningsvärdet formgivningskostnader, råmaterial, direkt lön, andra direkta kostnader, och hänförliga indirekta tillverkningskostnader. Inkursvärdering görs med hänsyn till produktionsplaner.

Likvida medel

Toyota Material Handling har medel på koncernkonto hos koncernens finansbolag. Dessa klassificeras som fordran i balansräkningen och som likvida medel i kassaflödesanalysen.

Avsättningar

Avsättningar redovisas när bolaget har en legal eller informell förpliktelse till följd av inträffade händelser, det är mer sannolikt att

Obeskattade reserver

Obeskattade reserver redovisas med bruttobelopp i balansräkningen, inklusive den uppskjutna skatten som är hänförlig till reserverna.

Kassaflödesanalys

Kassaflödesanalysen upprättas enligt indirekt metod. Det redovisade kassaflödet omfattar endast transaktioner som medför in- eller utbetalningar. Som likvida medel klassificeras, förutom kassa- och banktillgodohavanden, kortfristiga finansiella placeringar som dels är utsatta för endast en obetydlig risk för värdefluktuationer, dels handlas på en öppen marknad till kända belopp eller har en kortare återstående löptid än tre månader från anskaffningstidpunkten. Likvida medel i kassaflödesanalysen består av banktillgodohavanden, kassa och medel på koncernkonto.

Nyckeltalsdefinitioner

Rörelsemarginal %	Rörelseresultat / Nettoomsättning
Vinstmarginal %	Resultat efter finansiella poster / Nettoomsättning
Soliditet %	(Eget kapital + 79,4% av obeskattade reserver) / Totala tillgångar

Not 2 Uppskattningar och bedömningar

Det görs löpande olika bedömningar och antaganden om framtiden. Dess bedömningar och antaganden påverkar redovisade värden samt övrig information som lämnats. De uppskattningar för redovisningsändamål som blir följden av dessa kommer, definitionsmässigt, sällan att motsvara det verkliga resultatet. De uppskattningar och antaganden som innebär en betydande risk för väsentliga justeringar i redovisade värden för tillgångar och skulder under nästkommande år behandlas i huvuddrag nedan.

Not 3 Nettoomsättning

Bolagets nettoomsättning per produktområde:

Belopp i Tkr	2021/22	2020/21
Eldrivna lagertruckar	7 316 199	6 396 624
Automatiska truckar	92 055	129 954
Manuella truckar	486 937	366 698
Nettoomsättning	7 895 191	6 893 276

Bolagets nettoomsättning per geografiskt område:

Belopp i Tkr	2021/22	2020/21
Europa	6 652 978	5 746 332
Asien	428 211	387 732
Central- och sydamerika	239 104	175 650
Mellanöstern	112 412	104 779
Oceanien	280 612	312 359
Afrika	99 117	87 706
Nordamerika	82 757	78 718
Nettoomsättning	7 895 191	6 893 276

Not 4 Inköp och försäljning mellan koncernföretag

Nedan anges andelen av årets inköp och försäljning avseende koncernföretag:

Procent	2021/22	2020/21
Inköp	8,5%	9%
Försäljning	89,6%	86%

Vid inköp och försäljning mellan koncernföretag tillämpas samma principer för prissättning som vid transaktioner med externa par

Not 5 Avskrivningar

Bolagets avskrivningar per funktion:

Belopp i Tkr	2021/22	2020/21
Kostnad sålda varor	101 493	79 453
Försäljningskostnader	195	188
Administrationskostnader	9 943	13 792
Utvecklingskostnader	36 668	33 943
Summa	148 299	127 376

Toyota Material Handling Manufacturing Sweden AB
Noter och kommentarer

14 (21)

2022102106710

Not 6 Leasing

Belopp i Tkr	2021/22	2020/21
Framtida leasingbetalningar		
inom ett år	63 697	63 336
mellan 1 och 5 år	27 943	33 656
senare än 5 år	0	0
	91 640	96 992

Kostnaden för leasade och hyrda anläggningar samt de kontrakterade hyresavgifterna:

Belopp i Tkr	Fordon	Rental truckar	Byggnader	Totalt
Hyreskostnader kommande år	293	17 200	46 203	63 696
Mellan 1 - 5 år	211	24 718	3 015	27 944
Senare än 5 år	0	0	0	0
Periodens kostnader leasing	79 436	(75 158)		

Not 7 Personal

	2021/22	2020/21
Antal anställda vid årets slut, omräknat till heltidsekvivalenter		
Sverige, Mjölby kommun	1 946	1 925
Summa	1 946	1 925

Medeltal anställda, beräknat på heltidsekvivalenter per månad.

Sverige, Mjölby kommun	Kvinnor	322	323
	Män	1 609	1 630
	Summa	1 931	1 953
Löner och ersättningar, Tkr	Styrelse och VD	5 494	4 712
	Övriga anställda	829 226	758 812
	Summa	834 720	763 524
Sociala avgifter och pensionskostnader, Tkr	Sociala avgifter	285 726	269 869
	Pensionskostnader	84 146	70 270
	Summa	369 872	340 139

Löner och ersättningar till ledande befattningshavare

Styrelsearvode

Styrelsearvoden har utbetalats till bolagets funktionärer med 0 Tkr (8 Tkr).

Verkställande direktörens ersättningar och förmåner

Till verkställande direktören har under året utgått lön och andra förmåner på sammanlagt 5 494 Tkr (4 712 Tkr).

Pensionskostnader för VD har uppgått till 1 143 Tkr (1 034 Tkr) och kapitalförsäkringen uppgår till 2 551 Tkr (1 006 Tkr).

Avgångsvederlag

VD har avtal om avgångsvederlag innebärande en uppsägningstid på 6 månader från företagets sida och ett avgångsvederlag motsvarande 12 månadslöner samt en bonus motsvarande ett genomsnitt av de tre senaste åren.

Könsfördelning hos ledande befattningshavare på balansdagen

Antal personer	Styrelsen	Företagsledning
- män	8	8
- kvinnor	1	1
<i>Andel kvinnor</i>	<i>11%</i>	<i>11%</i>

Toyota Material Handling Manufacturing Sweden AB

Noter och kommentarer

15 (21)

2022102106711

Not 8 Revisionsarvoden

Belopp i Tkr	2021/22	2020/21
PwC		
Revisionsuppdraget	374	356
Skatterådgivning	31	9
Summa	405	365

Not 9 Övriga rörelseintäkter

Belopp i Tkr	2021/22	2020/21
Korttidsstöd	0	58 320
Andra intäkter	1 764	1 144
Summa	1 764	59 464

Som en följd av covid-19-pandemin har Toyota Material Handling Manufacturing Sweden AB under föregående år erhållit stöd för korttidsarbete bland anställda för perioden april till september.

Not 10 Bokslutsdispositioner

Belopp i Tkr	2021/22	2020/21
Lämnat koncernbidrag	0	-320 000
Erhållet koncernbidrag	110 000	0
Skillnad mellan bokförda och planenliga avskrivningar	-20 593	-27 984
Summa	89 407	-347 984

Not 11 Skatt

Belopp i Tkr	2021/22	2020/21
Aktuell skatt	-3 391	-11 357
Uppskjuten skatt	9 229	4 819
Skatt på årets resultat	5 838	-6 538
Redovisat resultat före skatt	-5 509	8 331
Skatt beräknad enligt gällande skattesats (20,6% (21,4%))	1 135	-1 783
Skatteeffekt av ej avdragsgilla kostnader och ej skattepliktiga intäkter	-4 526	-5 445
Skatt hänförlig till tidigare års resultat	9 229	349
Effekt av ändrade skattesatser	0	340
Redovisad skattekostnad	5 838	-6 538

Not 12 Balanserade utgifter för utvecklingsarbeten

Belopp i Tkr	2022-03-31	2021-03-31
Ingående anskaffningsvärde	210 804	188 395
Årets aktiverade utgifter, intern utveckling	137 760	22 409
Utgående ackumulerade anskaffningsvärden	348 564	210 804
Ingående avskrivningar	-123 630	-96 172
Årets avskrivningar	-41 706	-27 458
Utgående ackumulerade avskrivningar	-165 336	-123 630
Ingående nedskrivningar	-1 599	-839
Årets nedskrivningar	0	-760
Utgående ackumulerade nedskrivningar	-1 599	-1 599
Utgående redovisat värde	181 629	85 575

Not 13 Balanserade utgifter för programvara

Belopp i Tkr	2022-03-31	2021-03-31
Ingående anskaffningsvärde	91 087	80 410
Årets aktiverade utgifter	1 813	589
Omklassificeringar	0	10 088
Utgående ackumulerade anskaffningsvärden	92 900	91 087
Ingående avskrivningar	-80 692	-66 654
Årets avskrivningar	-3 696	-4 044
Omklassificeringar	0	-9 994
Utgående ackumulerade avskrivningar	-84 388	-80 692
Utgående redovisat värde	8 512	10 395

Not 14 Goodwill

Ingående anskaffningsvärde	457	457
Omklassificeringar	0	0
Utgående ackumulerade anskaffningsvärden	457	457
Ingående avskrivningar	-457	-457
Årets avskrivningar	0	0
Utgående ackumulerade avskrivningar	-457	-457
Utgående redovisat värde	0	0

Not 15 Patent

Ingående anskaffningsvärde	2 500	2 500
Omklassificeringar	0	0
Utgående ackumulerade anskaffningsvärden	2 500	2 500
Ingående avskrivningar	-2 459	-1 959
Årets avskrivningar	-41	-500
Utgående ackumulerade avskrivningar	-2 500	-2 459
Utgående redovisat värde	0	41

Not 16 Pågående utvecklingsarbete

Belopp i Tkr	2022-03-31	2021-03-31
Ingående balans	133 162	45 806
Under året nedlagda kostnader	33 386	109 765
Omklassificeringar	-137 759	-22 409
Utgående balans	28 789	133 162

Not 17 Byggnader och mark

Belopp i Tkr	2022-03-31	2021-03-31
Ingående anskaffningsvärde	49 825	37 615
Inköp	137	143
Omklassificeringar	8 461	12 067
Utgående ackumulerade anskaffningsvärden	58 423	49 825
Ingående avskrivningar	-12 665	-9 581
Årets avskrivningar	-2 337	-2 095
Omklassificeringar	0	-989
Utgående ackumulerade avskrivningar	-15 002	-12 665
Utgående redovisat värde	43 421	37 160

Not 18 Maskiner och andra tekniska anläggningar

Belopp i Tkr	2022-03-31	2021-03-31
Ingående anskaffningsvärde	1 240 159	1 122 290
Inköp	43 872	8 783
Omklassificeringar	56 733	110 435
Försäljningar och utrangeringar	-2 178	-1 349
Utgående anskaffningsvärde	1 338 586	1 240 159
Ingående avskrivningar	-888 918	-835 434
Försäljningar och utrangeringar	2 119	1 350
Omklassificeringar	0	3 979
Årets avskrivningar	-64 620	-58 813
Utgående avskrivningar	-951 419	-888 918
Ingående nedskrivningar	-5 310	0
Årets nedskrivningar	0	-5 310
Utgående ackumulerade nedskrivningar	-5 310	-5 310
Utgående redovisat värde	381 857	345 931

Not 19 Inventarier och verktyg

Belopp i Tkr	2022-03-31	2021-03-31
Ingående anskaffningsvärde	509 137	458 106
Inköp	41 816	38 853
Omklassificeringar	12 158	12 178
Försäljningar och utrangeringar	-252	0
Utgående anskaffningsvärde	562 859	509 137
Ingående avskrivningar	-385 076	-363 682
Försäljningar och utrangeringar	239	0
Omklassificeringar	0	7 002
Årets avskrivningar	-35 898	-28 396
Utgående avskrivningar	-420 735	-385 076
Utgående redovisat värde	142 124	124 061

Not 20 Pågående nyanläggningar

Belopp i Tkr	2022-03-31	2021-03-31
Ingående balans	76 740	149 598
Under året nedlagda kostnader	56 551	71 908
Under året genomförda omklassificeringar	-80 748	-144 766
Utgående balans	52 543	76 740

Not 21 Finansiella anläggningstillgångar

Andra långfristiga värdepappersinnehav

Belopp i Tkr	2022-03-31	2021-03-31
Ingående anskaffningsvärde	4 125	3 119
Årets aktiverade utgifter*	2 551	1 006
Bokfört värde	6 676	4 125

*Årets aktiverade utgifter avser tecknad kapitalförsäkring.

	Org.nr	Säte	Kapital- andel	Antal aktier	Bokfört värde, Tkr
Skill Scandinavia AB	556060-5478	Linköping	10%	900	500

Not 22 Likvida medel

Av totalt belopp uppgår Cash-pool till -919 514 Tkr (277 548 Tkr). Beloppet avser bolagets skuld till Toyota Industries Finance International AB i centralkontosystemet. Systemet innebär att överskottslikviditet och upplåningsbehov samordnas genom Toyota Industries Finance International AB.

Not 23 Förutbetalda kostnader och upplupna intäkter

Belopp i Tkr	2022-03-31	2021-03-31
Förutbetald hyra	2 196	2 112
Förutbetalda licensavgifter	9 335	12 244
Förutbetalda leasingavgifter	2 165	1 733
Upplupna intäkter	0	1 371
Förutbetalda försäkringspremier	26	0
Övriga poster	10 007	11 009
Summa förutbetalda kostnader och upplupna intäkter	23 729	28 469

Not 24 Eget kapital

Aktiekapitalet består av 110 000 st aktier (110 000 st aktier)

Not 25 Obeskattade reserver

Belopp i Tkr	2022-03-31	2021-03-31
Akkumulerade avskrivningar utöver plan	272 697	252 104

Not 26 Avsättningar för pensioner

Avsättningar enligt Tryggandelagen	2022-03-31	2021-03-31
Belopp i Tkr		
Avsättning enligt Tryggandelagen, Folksam	171 299	167 533
Avsättning enligt Tryggandelagen, PRI-pensionsgaranti	149 334	104 716
Avsättning vid periodens utgång enligt Tryggandelagen	320 633	272 249
Övriga avsättningar för pensioner		
Kapitalförsäkring SPP	7 705	4 539
Total avsättning vid periodens utgång	328 338	276 788

Utöver redovisad pensionsskuld i Toyota Material Handling Manufacturing Sweden AB om 328 338 Tkr, finns pensionsskuld tryggt genom KP:s pensionsstiftelse uppgående till 74 810 Tkr per 2022-03-31.

Toyota Material Handling Manufacturing Sweden AB
Noter och kommentarer

19 (21)

2022102106715

Not 27 Uppskjutna skatter

Belopp i Tkr	2022-03-31	2021-03-31
Uppskjutna skattefordringar		
Kapitalförsäkring	1605	965
Övriga avdragsgilla temporära skillnader	5121	234
Summa	6726	1199
Belopp som kvittas mot uppskjutna skatteskulder	-	-1199
Uppskjutna skattefordringar som redovisas i balansräkningen	700	0
Uppskjutna skatteskulder		
Balanserade utgifter för utvecklingsarbeten	6 026	9 728
Summa	6 026	9 728
Belopp som kvittas mot uppskjutna skattefordringar	-6026	
Uppskjutna skatteskulder som redovisas i balansräkningen	0	8 529

Not 28 Övriga avsättningar

Belopp i Tkr	2022-03-31	2021-03-31
Övriga avsättningar (garantireserv)		
Avsättning vid periodens ingång	24 563	23 293
Periodens avsättningar	54 027	5 505
Anspråktaget under perioden	-30 661	-258
Periodens återföringar av outnyttjade belopp	-2 181	-3 977
Avsättning vid periodens utgång	45 748	24 563

Not 29 Upplupna kostnader och förutbetalda intäkter

Belopp i Tkr	2022-03-31	2021-03-31
Semesterlöner	138 107	134 727
Upplupna sociala avgifter	117 226	121 692
Upplupna löner	82 225	91 202
Inhyrd personal och konsulter	26 442	16 754
Förutbetalda intäkter	13 062	24 064
Korttidsstöd	10 149	10 149
Övriga poster	91 913	40 694
Summa upplupna kostnader och förutbetalda intäkter	479 124	439 282

Korttidsstöd har redovisats som skulder och intäktsförs fördelat över tiden. Bidraget beskrivs i noten om Övriga rörelseintäkter

Not 30 Ställda säkerheter

Belopp i Tkr	2022-03-31	2021-03-31
Ställda säkerheter för eget pensionsåtagande	7 705	4 539
Summa ställda säkerheter	7 705	4 539

Not 31 Ansvarsförbindelser

Belopp i Tkr	2022-03-31	2021-03-31
Ansvarighet Försäkringsbolaget Folksam Pensionsgaranti, ömsesidigt	3 426	3 351
Ansvarighet Försäkringsbolaget PRI Pensionsgaranti, ömsesidigt	2 319	2 021
Summa Ansvarsförbindelser	5 745	5 372

Not 32 Händelser efter balansdagen


Inga väsentliga händelser har inträffat efter räkenskapsårets utgång som förändrat verksamhetens inriktning. Osäkerheter kvarstår kring effekter kopplade till COVID-19 och dess framtida utveckling. Bolagets påverkan av leveransproblem av vissa komponenter, störningar i leveranskedjor och höga priser på material och transp bedöms fortsätta under kommande räkenskapsår.

Not 33 Förslag till vinstdisposition

Till årsstämmans förfogande står följande vinstmedel:

Balanserad vinst		592 994 054
Årets vinst		<u>329 054</u>
	kronor	593 323 108
Styrelsen föreslår att:		
I ny räkning överförs		<u>593 323 108</u>
	kronor	<u>593 323 108</u>

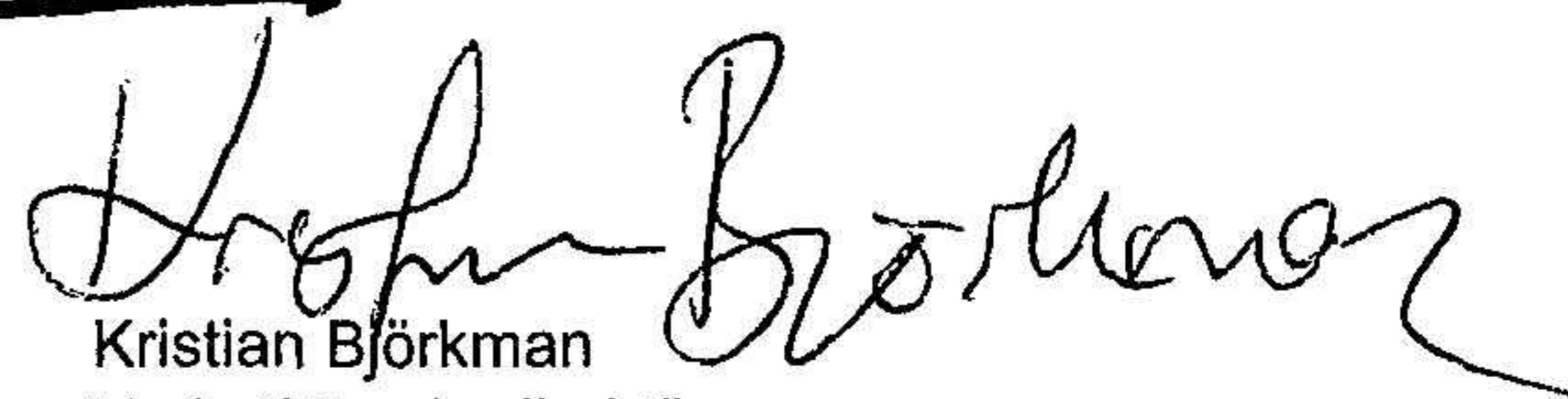
Mjölby 2022-09-22



Ernesto Dominguez Porta
 Styrelsens ordförande



Hiroyuki Taniguchi




Kristian Björkman
 Verkställande direktör




Haruhiko Kimata



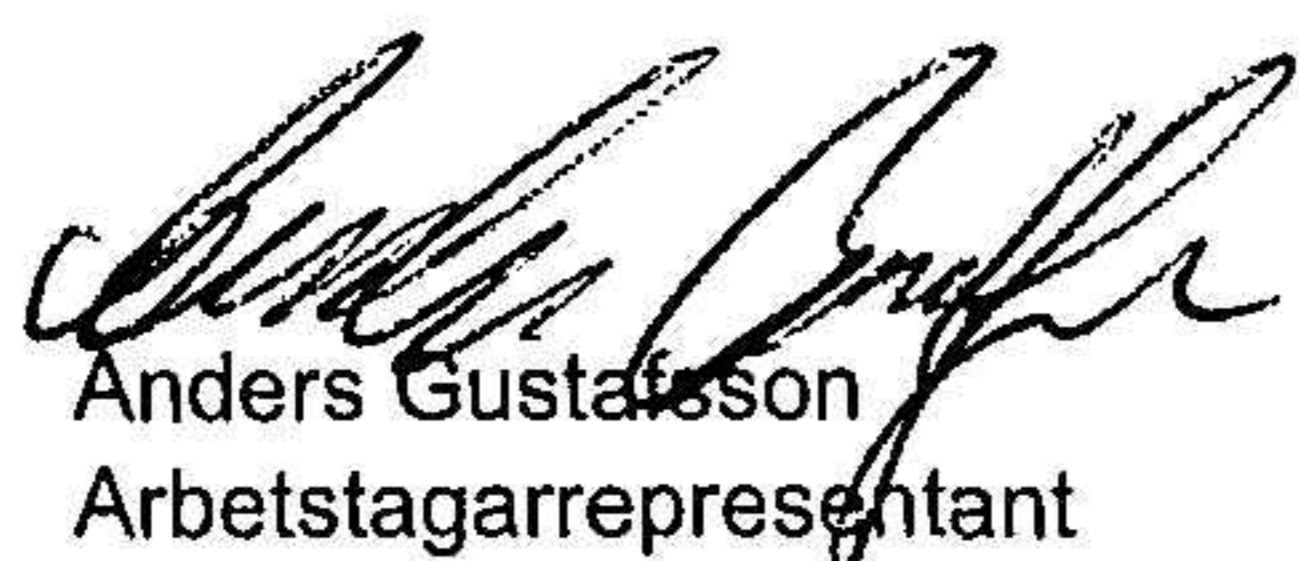
Peter Carlsson



Kamal Habib Said
 Arbetstagarrepresentant



Jenny Helge
 Arbetstagarrepresentant



Anders Gustafsson
 Arbetstagarrepresentant



Petra Lönnström
 Arbetstagarrepresentant

Vår revisionsberättelse har avgivits 2022-09-22



Öhrlings PricewaterhouseCoopers AB
 Erik Berg
 Auktoriserad revisor
 Huvudansvarig revisor

Jag intygar att denna
 kopia överensstämmer med
 originalet.
 Julia Rosen

Revisionsberättelse

Till bolagsstämman i Toyota Material Handling Manufacturing Sweden AB, org.nr 556198-2868

Rapport om årsredovisningen

Uttalanden

Vi har utfört en revision av årsredovisningen för Toyota Material Handling Manufacturing Sweden AB för räkenskapsåret 1 april 2021 till 31 mars 2022.

Enligt vår uppfattning har årsredovisningen upprättats i enlighet med årsredovisningslagen och ger en i alla väsentliga avseenden rättvisande bild av Toyota Material Handling Manufacturing Sweden ABs finansiella ställning per den 31 mars 2022 och av dess finansiella resultat och kassaflöde för året enligt årsredovisningslagen. Förvaltningsberättelsen är förenlig med årsredovisningens övriga delar.

Vi tillstyrker därför att bolagsstämman fastställer resultaträkningen och balansräkningen för Toyota Material Handling Manufacturing Sweden AB.

Grund för uttalanden

Vi har utfört revisionen enligt International Standards on Auditing (ISA) och god revisionssed i Sverige. Vårt ansvar enligt dessa standarder beskrivs närmare i avsnittet Revisorns ansvar. Vi är oberoende i förhållande till Toyota Material Handling Manufacturing Sweden AB enligt god revisorssed i Sverige och har i övrigt fullgjort vårt yrkesetiska ansvar enligt dessa krav.

Vi anser att de revisionsbevis vi har inhämtat är tillräckliga och ändamålsenliga som grund för våra uttalanden.

Styrelsens och verkställande direktörens ansvar

Det är styrelsen och verkställande direktören som har ansvaret för att årsredovisningen upprättas och att den ger en rättvisande bild enligt årsredovisningslagen. Styrelsen och verkställande direktören ansvarar även för den interna kontroll som de bedömer är nödvändig för att upprätta en årsredovisning som inte innehåller några väsentliga felaktigheter, vare sig dessa beror på oegentligheter eller misstag.

Vid upprättandet av årsredovisningen ansvarar styrelsen och verkställande direktören för bedömningen av bolagets förmåga att fortsätta verksamheten. De upplyser, när så är tillämpligt, om förhållanden som kan påverka förmågan att fortsätta verksamheten och att använda antagandet om fortsatt drift. Antagandet om fortsatt drift tillämpas dock inte om styrelsen och verkställande direktören avser att likvidera bolaget, upphöra med verksamheten eller inte har något realistiskt alternativ till att göra något av detta.

Revisorns ansvar

Våra mål är att uppnå en rimlig grad av säkerhet om huruvida årsredovisningen som helhet inte innehåller några väsentliga felaktigheter, vare sig dessa beror på oegentligheter eller misstag, och att lämna en revisionsberättelse som innehåller våra uttalanden. Rimlig säkerhet är en hög grad av säkerhet, men är ingen garanti för att en revision som utförs enligt ISA och god revisionssed i Sverige alltid kommer att upptäcka en väsentlig felaktighet om en sådan finns. Felaktigheter kan uppstå på grund av oegentligheter eller misstag och anses vara väsentliga om de enskilt eller tillsammans rimligen kan förväntas påverka de ekonomiska beslut som användare fattar med grund i årsredovisningen.

Som del av en revision enligt ISA använder vi professionellt omdöme och har en professionellt skeptisk inställning under hela revisionen. Dessutom:

- identifierar och bedömer vi riskerna för väsentliga felaktigheter i årsredovisningen, vare sig dessa beror på oegentligheter eller misstag, utformar och utför granskningsåtgärder bland annat utifrån dessa risker och inhämtar revisionsbevis som är tillräckliga och ändamålsenliga för att utgöra en grund för våra uttalanden. Risken för att inte upptäcka en väsentlig felaktighet till följd av oegentligheter är högre än för en väsentlig felaktighet som beror på misstag, eftersom oegentligheter kan innefatta agerande i maskopi, förfalskning, avsiktliga utelämnanden, felaktig information eller åsidosättande av intern kontroll.
- skaffar vi oss en förståelse av den del av bolagets interna kontroll som har betydelse för vår revision för att utforma granskningsåtgärder som är lämpliga med hänsyn till omständigheterna, men inte för att uttala oss om effektiviteten i den interna kontrollen.

- utvärderar vi lämpligheten i de redovisningsprinciper som används och rimligheten i styrelsens och verkställande direktörens uppskattningar i redovisningen och tillhörande upplysningar.
- drar vi en slutsats om lämpligheten i att styrelsen och verkställande direktören använder antagandet om fortsatt drift vid upprättandet av årsredovisningen. Vi drar också en slutsats, med grund i de inhämtade revisionsbevisen, om huruvida det finns någon väsentlig osäkerhetsfaktor som avser sådana händelser eller förhållanden som kan leda till betydande tvivel om bolagets förmåga att fortsätta verksamheten. Om vi drar slutsatsen att det finns en väsentlig osäkerhetsfaktor, måste vi i revisionsberättelsen fästa uppmärksamheten på upplysningarna i årsredovisningen om den väsentliga osäkerhetsfaktorn eller, om sådana upplysningar är otillräckliga, modifiera uttalandet om årsredovisningen. Våra slutsatser baseras på de revisionsbevis som inhämtas fram till datumet för revisionsberättelsen. Dock kan framtida händelser eller förhållanden göra att ett bolag inte längre kan fortsätta verksamheten.
- utvärderar vi den övergripande presentationen, strukturen och innehållet i årsredovisningen, däribland upplysningarna, och om årsredovisningen återger de underliggande transaktionerna och händelserna på ett sätt som ger en rättvisande bild.

Vi måste informera styrelsen om bland annat revisionens planerade omfattning och inriktning samt tidpunkten för den. Vi måste också informera om betydelsefulla iakttagelser under revisionen, däribland de eventuella betydande brister i den interna kontrollen som vi identifierat.

Rapport om andra krav enligt lagar och andra författningar

Uttalanden

Utöver vår revision av årsredovisningen har vi även utfört en revision av styrelsens och verkställande direktörens förvaltning för Toyota Material Handling Manufacturing Sweden AB för räkenskapsåret 1 april 2021 till 31 mars 2022 samt av förslaget till dispositioner beträffande bolagets vinst eller förlust.

Vi tillstyrker att bolagsstämman disponerar vinsten enligt förslaget i förvaltningsberättelsen och beviljar styrelsens ledamöter och verkställande direktören ansvarsfrihet för räkenskapsåret.

Grund för uttalanden

Vi har utfört revisionen enligt god revisionssed i Sverige. Vårt ansvar enligt denna beskrivs närmare i avsnittet Revisorns ansvar. Vi är oberoende i förhållande till Toyota Material Handling Manufacturing Sweden AB enligt god revisorssed i Sverige och har i övrigt fullgjort vårt yrkesetiska ansvar enligt dessa krav.

Vi anser att de revisionsbevis vi har inhämtat är tillräckliga och ändamålsenliga som grund för våra uttalanden.

Styrelsens och verkställande direktörens ansvar

Det är styrelsen som har ansvaret för förslaget till dispositioner beträffande bolagets vinst eller förlust. Vid förslag till utdelning innefattar detta bland annat en bedömning av om utdelningen är försvarlig med hänsyn till de krav som bolagets verksamhetsart, omfattning och risker ställer på storleken av bolagets egna kapital, konsolideringsbehov, likviditet och ställning i övrigt.

Styrelsen ansvarar för bolagets organisation och förvaltningen av bolagets angelägenheter. Detta innefattar bland annat att fortlöpande bedöma bolagets ekonomiska situation, och att tillse att bolagets organisation är utformad så att bokföringen, medelsförvaltningen och bolagets ekonomiska angelägenheter i övrigt kontrolleras på ett betryggande sätt. Den verkställande direktören ska sköta den löpande förvaltningen enligt styrelsens riktlinjer och anvisningar och bland annat vidta de åtgärder som är nödvändiga för att bolagets bokföring ska fullgöras i överensstämmelse med lag och för att medelsförvaltningen ska skötas på ett betryggande sätt.

Revisorns ansvar

Vårt mål beträffande revisionen av förvaltningen, och därmed vårt uttalande om ansvarsfrihet, är att inhämta revisionsbevis för att med en rimlig grad av säkerhet kunna bedöma om någon styrelseledamot eller verkställande direktören i något väsentligt avseende:

- företagit någon åtgärd eller gjort sig skyldig till någon försummelse som kan föranleda ersättningsskyldighet mot bolaget
- på något annat sätt handlat i strid med aktiebolagslagen, årsredovisningslagen eller bolagsordningen.

Vårt mål beträffande revisionen av förslaget till dispositioner av bolagets vinst eller förlust, och därmed vårt uttalande om detta, är att med rimlig grad av säkerhet bedöma om förslaget är förenligt med aktiebolagslagen.

Rimlig säkerhet är en hög grad av säkerhet, men ingen garanti för att en revision som utförs enligt god revisionssed i Sverige alltid kommer att upptäcka åtgärder eller försummelser som kan föranleda ersättningsskyldighet mot bolaget, eller att ett förslag till dispositioner av bolagets vinst eller förlust inte är förenligt med aktiebolagslagen.

Som en del av en revision enligt god revisionssed i Sverige använder vi professionellt omdöme och har en professionellt skeptisk inställning under hela revisionen. Granskningen av förvaltningen och förslaget till dispositioner av bolagets vinst eller förlust grundar sig främst på revisionen av räkenskaperna. Vilka tillkommande granskningsåtgärder som utförs baseras på vår professionella bedömning med utgångspunkt i risk och väsentlighet. Det innebär att vi fokuserar granskningen på sådana åtgärder, områden och förhållanden som är väsentliga för verksamheten och där avsteg och överträdelser skulle ha särskild betydelse för bolagets situation. Vi går igenom och prövar fattade beslut, beslutsunderlag, vidtagna åtgärder och andra förhållanden som är relevanta för vårt uttalande om ansvarsfrihet. Som underlag för vårt uttalande om styrelsens förslag till dispositioner beträffande bolagets vinst eller förlust har vi granskat om förslaget är förenligt med aktiebolagslagen.

Stockholm den 22/9 2022

Öhrlings PricewaterhouseCoopers AB


Erik Bergh
Auktoriserad revisor

Jag intygar att denna
kopia överensstämmer
med originalt
Julius Josef