

Årsredovisning
och
Koncernredovisning
för
Bo Edin Kranar Aktiebolag
556355-4749


Räkenskapsåret
2023

Fastställelseintyg

Undertecknad styrelseledamot i Bo Edin Kranar Aktiebolag intygar att resultaträkningen och balansräkningen i årsredovisningen för moderbolaget samt koncernresultaträkningen och koncernbalansräkningen har fastställts på årsstämma *den 2/10-2024*. Årsstämman beslutade att godkänna styrelsens förslag till resultatdisposition.

Jag intygar också att innehållet i årsredovisningen och revisionsberättelsen stämmer överens med originalen.

Stockholm *den 2/10-2024*


Nora Edin

2024102500034

Årsredovisning

och

Koncernredovisning

för

Bo Edin Kranar Aktiebolag

556355-4749

Räkenskapsåret

2023 *1*

Styrelsen och verkställande direktören för Bo Edin Kranar Aktiebolag får härmed avge årsredovisning och koncernredovisning för räkenskapsåret 2023.

Förvaltningsberättelse

Information om verksamheten

Bolagets verksamhet består i att äga och förvalta dotterbolag och finansiera nya investeringar till koncernens rörelsebolag. All omsättning sker till koncernbolag.

Företaget har sitt säte i Stockholm.

Förväntad framtida utveckling samt väsentliga risker och osäkerhetsfaktorer

Verksamheten förväntas fortsätta med ungefär samma omfattning under nästkommande räkenskapsår.

Flerårsöversikt (tkr)

Koncernen	2023	2022	2021	2020	2019
Nettoomsättning	81 676	90 460	71 466	92 574	105 097
Resultat efter finansiella poster	5 686	-2 579	-3 149	19 251	18 466
Soliditet (%)	53	52	50	52	45
Moderbolaget	2023	2022	2021	2020	2019
Nettoomsättning	18 000	18 000	17 975	18 000	19 139
Resultat efter finansiella poster	-648	-5 714	-1 695	234	-1 690
Soliditet (%)	65	63	60	0	0

För definitioner av nyckeltal, se Redovisnings- och värderingsprinciper.

Förändring av eget kapital

Koncernen	Aktie- kapital	Annat eget kapital inkl. årets resultat	Totalt
Belopp vid årets ingång	200 000	110 788 612	110 988 612
Utdelning		-14 000 000	-14 000 000
Årets resultat		4 401 801	4 401 801
Belopp vid årets utgång	200 000	101 190 413	101 390 413

Moderbolaget	Aktie- kapital	Reserv- fond	Balanserat resultat	Årets resultat	Totalt
Belopp vid årets ingång	200 000	40 000	40 998 107	5 407 125	46 645 232
Disposition enligt beslut av årsstämman:			5 407 125	-5 407 125	0
Utdelning			-14 000 000		-14 000 000
Årets resultat				2 510 188	2 510 188
Belopp vid årets utgång	200 000	40 000	32 405 232	2 510 188	35 155 420

Förslag till vinstdisposition

Styrelsen föreslår att till förfogande stående vinstmedel (kronor):

balanserad vinst	32 405 232
årets vinst	2 510 188
	34 915 420

disponeras så att
i ny räkning överföres

	34 915 420
--	------------

Koncernens och moderbolagets resultat och ställning i övrigt framgår av efterföljande resultat- och balansräkningar samt kassaflödesanalyser med noter.

Koncernens Resultaträkning

	Not	2023-01-01 -2023-12-31	2022-01-01 -2022-12-31
Nettoomsättning		81 676 480	90 460 427
Övriga rörelseintäkter		7 700 458	1 218 877
		89 376 938	91 679 304
Rörelsens kostnader			
Råvaror och förnödenheter		-12 200 969	-15 518 540
Produktionskostnader		-3 185 891	-6 378 658
Övriga externa kostnader		-8 128 320	-6 343 159
Personalkostnader	1	-41 461 716	-44 153 115
Avskrivningar och nedskrivningar av materiella och immateriella anläggningstillgångar		-15 058 457	-18 325 135
Övriga rörelsekostnader		-463 882	-469 530
		-80 499 235	-91 188 137
Rörelseresultat		8 877 703	491 166
Resultat från finansiella poster			
Resultat från övriga värdepapper och fordringar som är anläggningstillgångar		3 250	-25 329
Övriga ränteintäkter och liknande resultatposter		4 790	68
Räntekostnader och liknande resultatposter		-3 199 464	-3 044 536
		-3 191 424	-3 069 796
Resultat efter finansiella poster		5 686 279	-2 578 630
Resultat före skatt		5 686 279	-2 578 630
Skatt på årets resultat		-1 042 478	-1 633 213
Uppskjuten skatt		-242 000	1 899 817
Årets resultat		4 401 801	-2 312 026
Moderbolagets andel av årets resultat		4 401 801	-2 312 026

Koncernens Balansräkning

Not 2023-12-31 2022-12-31

TILLGÅNGAR

Anläggningstillgångar

Materiella anläggningstillgångar

Byggnader och mark	2, 3	46 798 422	53 749 195
Maskiner och andra tekniska anläggningar	4, 5	104 275 477	116 706 106
Inventarier, verktyg och installationer	5, 6	1 675 412	3 293 603
		152 749 311	173 748 904

Summa anläggningstillgångar **152 749 311** **173 748 904**

Omsättningstillgångar

Kortfristiga fordringar

Kundfordringar		8 089 866	10 423 523
Aktuella skattefordringar		2 676 463	1 988 377
Övriga fordringar		353 714	853 382
Förutbetalda kostnader och upplupna intäkter		6 559 703	10 101 064
		17 679 746	23 366 346

Kortfristiga placeringar

Övriga kortfristiga placeringar 56 120 56 120

Kassa och bank

Summa omsättningstillgångar **37 083 884** **39 311 637**

SUMMA TILLGÅNGAR **189 833 195** **213 060 541**

**Koncernens
Balansräkning**

Not 2023-12-31 2022-12-31

EGET KAPITAL OCH SKULDER

Eget kapital

**Eget kapital hänförligt till moderföretagets
aktieägare**

Aktiekapital		200 000	200 000
Balanserade vinstmedel, inklusive årets resultat		101 190 413	110 788 612
Eget kapital hänförligt till moderföretagets aktieägare		101 390 413	110 988 612

Summa eget kapital

101 390 413 110 988 612

Avsättningar

Avsättningar för uppskjuten skatt		18 392 426	18 150 426
-----------------------------------	--	------------	------------

Långfristiga skulder

Skulder till kreditinstitut	7	46 047 704	56 673 700
-----------------------------	---	------------	------------

Kortfristiga skulder

Skulder till kreditinstitut	7	9 563 652	11 053 545
Leverantörsskulder		3 217 599	3 986 435
Övriga skulder		1 851 584	2 188 601
Upplupna kostnader och förutbetalda intäkter		9 369 817	10 019 222
		24 002 652	27 247 803

SUMMA EGET KAPITAL OCH SKULDER

189 833 195 213 060 541₇

**Koncernens
Kassaflödesanalys**

Not	2023-01-01 -2023-12-31	2022-01-01 -2022-12-31
Den löpande verksamheten		
Resultat efter finansiella poster	5 686 279	-2 578 630
Justeringar för poster som inte ingår i kassaflödet m.m	14 711 698	17 318 237
Betald skatt	-1 730 564	-368 236
Kassaflöde från den löpande verksamheten före förändringar av rörelsekapital	18 667 413	14 371 371
Kassaflöde från förändringar i rörelsekapital		
Förändring kundfordringar	2 333 657	10 614 475
Förändring av kortfristiga fordringar	4 041 029	-6 659 678
Förändring leverantörsskulder	-768 836	404 213
Förändring av kortfristiga skulder	-2 476 315	-6 108 008
Kassaflöde från den löpande verksamheten	21 796 948	12 622 373
Investeringsverksamheten		
Investeringar i materiella anläggningstillgångar	-180 012	-5 208 464
Försäljning av materiella anläggningstillgångar	6 467 907	0
Kassaflöde från investeringsverksamheten	6 287 895	-5 208 464
Finansieringsverksamheten		
Amortering av lån	-10 625 996	-257 836
Utbetald utdelning	-14 000 000	-1 070 000
Förändring kortfristiga placeringar	0	28 579
Kassaflöde från finansieringsverksamheten	-24 625 996	-1 299 257
Årets kassaflöde	3 458 847	6 114 651
Likvida medel vid årets början		
Likvida medel vid årets början	15 889 171	9 774 519
Likvida medel vid årets slut	19 348 018	15 889 170

Moderbolagets Resultaträkning

	Not	2023-01-01 -2023-12-31	2022-01-01 -2022-12-31
Nettoomsättning		17 999 979	17 999 998
Övriga rörelseintäkter		1 314 297	500 686
		19 314 276	18 500 684
Rörelsens kostnader			
Produktionskostnader		0	-895 344
Övriga externa kostnader	8	-3 045 330	-2 709 461
Personalkostnader	1	-256 077	-338 245
Avskrivningar och nedskrivningar av materiella och immateriella anläggningstillgångar		-14 092 415	-17 359 093
Övriga rörelsekostnader		-180 752	-469 530
		-17 574 574	-21 771 673
Rörelseresultat	9	1 739 702	-3 270 989
Resultat från finansiella poster			
Resultat från övriga värdepapper och fordringar som är anläggningstillgångar		3 250	-25 329
Övriga ränteintäkter och liknande resultatposter		4 369	39
Räntekostnader och liknande resultatposter		-2 394 906	-2 417 642
		-2 387 287	-2 442 932
Resultat efter finansiella poster		-647 585	-5 713 921
Bokslutsdispositioner	10	4 100 000	12 603 898
Resultat före skatt		3 452 415	6 889 977
Skatt på årets resultat		-942 227	-1 482 852
Årets resultat		2 510 188	5 407 125

Moderbolagets Balansräkning

Not 2023-12-31 2022-12-31

TILLGÅNGAR

Anläggningstillgångar

Materiella anläggningstillgångar

Maskiner och andra tekniska anläggningar	4, 5	104 031 229	116 168 767
Inventarier, verktyg och installationer	5, 6	1 617 087	3 206 117
		105 648 316	119 374 884

Finansiella anläggningstillgångar

Andelar i koncernföretag	11, 12	4 016 995	4 016 995
Fordringar hos koncernföretag		30 229 943	40 839 161
		34 246 938	44 856 156

Summa anläggningstillgångar **139 895 254** **164 231 040**

Omsättningstillgångar

Kortfristiga fordringar

Fordringar hos koncernföretag		7 995 000	9 870 000
Aktuella skattefordringar		2 616 033	1 885 807
Övriga fordringar		57 657	6 700
Förutbetalda kostnader och upplupna intäkter		1 129 087	1 045 270
		11 797 777	12 807 777

Kortfristiga placeringar

Övriga kortfristiga placeringar 56 120 56 120

Kassa och bank

Summa omsättningstillgångar **4 904 711** **1 229 811**
16 758 608 **14 093 708**

SUMMA TILLGÅNGAR **156 653 862** **178 324 748**

**Moderbolagets
Balansräkning**

Not 2023-12-31 2022-12-31

EGET KAPITAL OCH SKULDER

Eget kapital

13, 14

Bundet eget kapital

Aktiekapital

200 000

200 000

Reservfond

40 000

40 000

240 000

240 000

Fritt eget kapital

Balanserad vinst eller förlust

32 405 232

40 998 107

Årets resultat

2 510 188

5 407 125

34 915 420

46 405 232

Summa eget kapital

35 155 420

46 645 232

Obeskattade reserver

15

83 601 936

82 501 936

Långfristiga skulder

16

Skulder till kreditinstitut

27 520 829

36 439 325

Kortfristiga skulder

Checkräkningskredit

0

1 657 063

Skulder till kreditinstitut

7 976 152

9 466 045

Leverantörsskulder

1 566 167

797 377

Övriga skulder

582 535

642 305

Upplupna kostnader och förutbetalda intäkter

250 823

175 465

Summa kortfristiga skulder

10 375 677

12 738 255

SUMMA EGET KAPITAL OCH SKULDER

156 653 862

178 324 748²

**Moderbolagets
Kassaflödesanalys**

Not	2023-01-01 -2023-12-31	2022-01-01 -2022-12-31
Den löpande verksamheten		
Resultat efter finansiella poster	-647 585	-5 713 921
Justeringar för poster som inte ingår i kassaflödet	14 153 961	17 739 616
Betald skatt	-1 685 945	-299 542
Kassaflöde från den löpande verksamheten före förändring av rörelsekapital	11 820 431	11 726 153
Kassaflöde från förändring av rörelsekapitalet		
Förändring av kortfristiga fordringar	-121 282	40 121 387
Förändring av leverantörsskulder	768 790	-1 024 457
Förändring av kortfristiga skulder	-1 503 749	-7 264 681
Kassaflöde från den löpande verksamheten	10 964 190	43 558 402
Investeringsverksamheten		
Investeringar i materiella anläggningstillgångar	-180 012	-7 137 967
Investeringar i finansiella anläggningstillgångar	0	-40 839 161
Försäljning av finansiella anläggningstillgångar	10 609 218	0
Kassaflöde från investeringsverksamheten	10 429 206	-47 977 128
Finansieringsverksamheten		
Upptagna lån	0	1 329 664
Amortering av lån	-8 918 496	0
Utbetald utdelning	-14 000 000	-1 070 000
Erhållna (lämnade) koncernbidrag	5 200 000	3 968 370
Kassaflöde från finansieringsverksamheten	-17 718 496	4 228 034
Årets kassaflöde	3 674 900	-190 692
Likvida medel vid årets början		
Likvida medel vid årets början	1 229 811	1 420 503
Likvida medel vid årets slut	4 904 711	1 229 811

Noter

Redovisnings- och värderingsprinciper

Allmänna upplysningar

Årsredovisningen och koncernredovisningen är upprättad i enlighet med årsredovisningslagen och BFNAR 2012:1 Årsredovisning och koncernredovisning (K3).

Fordringar har upptagits till de belopp varmed de beräknas inflyta.

Övriga tillgångar och skulder har upptagits till anskaffningsvärden där inget annat anges.

Redovisningsprinciperna är oförändrade jämfört med föregående år.

Koncernredovisning

Konsolideringsmetod

Koncernredovisningen har upprättats enligt förvärvsmetoden. Detta innebär att förvärvade verksamheters identifierbara tillgångar och skulder redovisas till marknadsvärde enligt upprättad förvärvsanalys. Överstiger verksamhetens anskaffningsvärde det beräknade marknadsvärdet av de förväntade nettotillgångarna enligt förvärvsanalysen redovisas skillnaden som goodwill.

Anläggningstillgångar

Immateriella och materiella anläggningstillgångar redovisas till anskaffningsvärde minskat med ackumulerade avskrivningar enligt plan och eventuella nedskrivningar.

Byggnader viktad avskrivning	2%
Byggnadskranar / Mobilkranar	6%
Lastbilar	10%
Inventarier, verktyg och tillbehör till byggnadskranar	20%
Bilar och andra transportmedel	20%

Nyckeltalsdefinitioner

Nettoomsättning

Rörelsens huvudintäkter, fakturerade kostnader, sidointäkter samt intäktskorrigeringar.

Resultat efter finansiella poster

Resultat efter finansiella intäkter och kostnader men före bokslutsdispositioner och skatter.

Soliditet (%)

Justerat eget kapital (eget kapital och obeskattade reserver med avdrag för uppskjuten skatt) i procent av balansomslutning.

**Not 1 Anställda och personalkostnader
Koncernen**

	2023	2022
Medelantalet anställda		
Kvinnor	6	7
Män	48	50
	54	57
Löner och andra ersättningar		
Styrelse och verkställande direktör	2 079 000	1 615 000
Övriga anställda	26 895 384	29 766 804
	28 974 384	31 381 804
Sociala kostnader		
Pensionskostnader för samtliga anställda	2 064 260	1 691 832
Övriga sociala avgifter enligt lag och avtal	10 043 725	9 734 208
	12 107 985	11 426 040
Totala löner, ersättningar, sociala kostnader och pensionskostnader	41 082 369	42 807 844
Könsfördelning bland ledande befattningshavare		
Andel kvinnor i styrelsen	100 %	100 %
Andel män i styrelsen	0 %	0 %
Moderbolaget		
Bolaget har inte haft några anställda och några löner har ej utbetalats.		
Sociala kostnader		
Pensionskostnader för samtliga anställda	26 000	22 000
Övriga sociala avgifter enligt lag och avtal	226 240	313 823
	252 240	335 823
Totala löner, ersättningar, sociala kostnader och pensionskostnader	252 240	335 823
Könsfördelning bland ledande befattningshavare		
Andel kvinnor i styrelsen	100 %	100 %
Andel män i styrelsen	0 %	0 %

**Not 2 Byggnader och mark
Koncernen**

	2023-12-31	2022-12-31
Ingående anskaffningsvärden	60 039 893	60 039 893
Försäljningar/utrangeringar	-8 046 239	
Utgående ackumulerade anskaffningsvärden	51 993 654	60 039 893
Ingående avskrivningar	-6 290 698	-5 646 908
Försäljningar/utrangeringar	1 739 256	
Årets avskrivningar	-643 790	-643 790
Utgående ackumulerade avskrivningar	-5 195 232	-6 290 698
Utgående redovisat värde	46 798 422	53 749 195

**Not 3 Avskrivning byggnader
Koncernen**

Nyttjandeperiod	Andel %
Byggnadsdel	
Byggnad 80 år	42
Byggnad 60 år	10
Byggnad 50 år	14
Byggnad 40 år	8
Byggnad 30 år	2
Byggnad 25 år	6
Byggnad 20 år	9
Byggnad 15 år	8
Byggnad 10 år	1
	100

**Not 4 Maskiner och andra tekniska anläggningar
Koncernen**

	2023-12-31	2022-12-31
Ingående anskaffningsvärden	220 832 668	215 385 298
Inköp		18 099 553
Försäljningar/utrangeringar		-12 652 183
Utgående ackumulerade anskaffningsvärden	220 832 668	220 832 668
Ingående avskrivningar	-104 126 562	-95 799 421
Försäljningar/utrangeringar	180 012	7 534 986
Årets avskrivningar	-12 610 641	-15 862 127
Utgående ackumulerade avskrivningar	-116 557 191	-104 126 562
Utgående redovisat värde	104 275 477	116 706 106

Moderbolaget

	2023-12-31	2022-12-31
Ingående anskaffningsvärden	219 367 205	213 919 835
Inköp	180 012	18 099 553
Försäljningar/utrangeringar		-12 652 183
Utgående ackumulerade anskaffningsvärden	219 547 217	219 367 205
Ingående avskrivningar	-103 198 438	-95 164 388
Försäljningar/utrangeringar		7 534 986
Årets avskrivningar	-12 317 550	-15 569 036
Utgående ackumulerade avskrivningar	-115 515 988	-103 198 438
Utgående redovisat värde	104 031 229	116 168 767

**Not 5 Ställda säkerheter
Koncernen**

	2023-12-31	2022-12-31
För skulder till kreditinstitut:		
Företagsinteckningar	18 865 000	18 865 000
Fastighetsinteckningar	31 950 000	32 350 000
Maskiner och inventarier med äganderättsförbehåll	45 963 824	60 107 924
	96 778 824	111 322 924

Moderbolaget

	2023-12-31	2022-12-31
För skulder till kreditinstitut:		
Företagsinteckningar	18 865 000	18 865 000
Maskiner och inventarier med äganderättsförbehåll	45 963 824	60 107 924
	64 828 824	78 972 924

**Not 6 Inventarier, verktyg och installationer
Koncernen**

	2023-12-31	2022-12-31
Ingående anskaffningsvärden	18 362 554	18 442 639
Inköp	180 709	
Försäljningar/utrangeringar	-1 337 373	-80 087
Omklassificeringar		2
Utgående ackumulerade anskaffningsvärden	17 205 890	18 362 554
Ingående avskrivningar	-15 068 951	-13 297 784
Försäljningar/utrangeringar	1 337 373	48 051
Årets avskrivningar	-1 798 900	-1 819 218
Utgående ackumulerade avskrivningar	-15 530 478	-15 068 951
Utgående redovisat värde	1 675 412	3 293 603

Moderbolaget

	2023-12-31	2022-12-31
Ingående anskaffningsvärden	18 224 680	18 224 680
Inköp	180 709	0
Försäljningar/utrangeringar	-1 337 373	
Utgående ackumulerade anskaffningsvärden	17 068 016	18 224 680
Ingående avskrivningar	-15 018 564	-13 228 507
Försäljningar/utrangeringar	1 337 373	
Årets avskrivningar	-1 769 738	-1 790 057
Utgående ackumulerade avskrivningar	-15 450 929	-15 018 564
Utgående redovisat värde	1 617 087	3 206 116

**Not 7 Eventualförpliktelser
Moderbolaget**

	2023-12-31	2022-12-31
Eventualförpliktelser	20 234 375	21 821 875
	20 234 375	21 821 875 ₂

**Not 8 Arvode till revisorer
Koncernen**

Med revisionsuppdrag avses granskning av årsredovisningen och bokföringen samt styrelsens och verkställande direktörens förvaltning, övriga arbetsuppgifter som det ankommer på bolagets revisor att utföra samt rådgivning eller annat biträde som föranleds av iakttagelser vid sådan granskning eller genomförandet av sådana övriga arbetsuppgifter.

	2023-12-31	2022-12-31
Knaggarna AB		
Revisionsuppdrag	306 000	300 000
	306 000	300 000

Moderbolaget

Med revisionsuppdrag avses granskning av årsredovisningen och bokföringen samt styrelsens och verkställande direktörens förvaltning, övriga arbetsuppgifter som det ankommer på bolagets revisor att utföra samt rådgivning eller annat biträde som föranleds av iakttagelser vid sådan granskning eller genomförandet av sådana övriga arbetsuppgifter.

	2023	2022
Knaggarna AB		
Revisionsuppdrag	127 000	125 000
	127 000	125 000

**Not 9 Inköp och försäljning mellan koncernföretag
Moderbolaget**

	2023	2022
Andel av årets totala försäljningar som skett till andra företag i koncernen	100,00 %	100,00 %

**Not 10 Bokslutsdispositioner
Moderbolaget**

	2023	2022
Avsättning till periodiseringsfond	-1 100 000	0
Mottagna koncernbidrag	5 200 000	4 018 370
Lämnade koncernbidrag	0	-50 000
Förändring av överavskrivningar	0	8 635 528
	4 100 000	12 603 898

2024102500052

**Not 11 Andelar i koncernföretag
Moderbolaget**

	2023-12-31	2022-12-31
Ingående anskaffningsvärden	4 016 995	4 016 995
Utgående ackumulerade anskaffningsvärden	4 016 995	4 016 995
Utgående redovisat värde	4 016 995	4 016 995

**Not 12 Specifikation andelar i koncernföretag
Moderbolaget**

Namn	Kapital- andel	Rösträtts- andel	Antal andelar	Bokfört värde	
Edins Byggkranar AB	100%	100%	100	100 000	
Ellboda Fastighets AB	100%	100%	500	2 011 544	
Bro Skällsta 1:50 AB	100%	100%	500	1 905 451	
				4 016 995	

	Org.nr	Säte	Eget kapital	Resultat
Edins Byggkranar AB	556906-4586	Stockholm	1 882 720	176 633
Ellboda Fastighets AB	556856-7829	Stockholm	2 879 660	1 288 931
Bro Skällsta 1:50 AB	556957-3925	Stockholm	732 995	20 946

**Not 13 Antal aktier och kvotvärde
Moderbolaget**

Namn	Antal aktier	Kvot- värde
Antal A-Aktier	1 300	153,85 3
	1 300	

**Not 14 Disposition av vinst eller förlust
Moderbolaget**

2023-12-31

Förslag till vinstdisposition

Styrelsen föreslår att till förfogande stående vinstmedel:

balanserad vinst	32 405 232
årets vinst	2 510 188
	34 915 420

disponeras så att i ny räkning överföres	34 915 420
---	------------

**Not 15 Obeskattade reserver
Moderbolaget**

2023-12-31

2022-12-31

Akkumulerade överavskrivningar	82 501 936	82 501 936
Periodiseringsfond 2023	1 100 000	
	83 601 936	82 501 936

Skatteeffekt av schablonränta på periodiseringsfond	0	0
---	---	---

**Not 16 Långfristiga skulder
Koncernen**

2023-12-31

2022-12-31

Förfaller senare än fem år efter balansdagen		
Skulder till kreditinstitut	0	0
	0	0

Moderbolaget

2023-12-31

2022-12-31

Förfaller senare än fem år efter balansdagen		
Skulder till kreditinstitut	0	0
	0	0

Bo Edin Kranar Aktiefbolag
Org.nr 556355-4749

20 (20)

Stockholm 2024-10-01



Carola Gryvelius Edin
Ordförande, verkställande direktör



Nelly Edin

Nea Edin


Nora Edin

Revisorspåteckning

Vår revisionsberättelse har lämnats *den 2/10-2024*



Patrick Strand
Auktoriserad revisor



Jan Lejonhird
Godkänd revisor

2024102500055

Stockholm 2024-10-01

Carola Gryvelius Edin
Ordförande, verkställande direktör

Nelly Edin

Nea Edin



Nora Edin

Revisorspåteckning

Vår revisionsberättelse har lämnats den 2/10-2024



Patrick Strand
Auktoriserad revisor



Jan L. Jonhird
Godkänd revisor

2024102500056

Stockholm 2024-10-01

Carola Gryvelius Edin
Ordförande, verkställande direktör

Nelly Edin


Nea Edin


Nora Edin

Revisorspåteckning

Vår revisionsberättelse har lämnats *den 2/10-2024*



Patrick Strand
Auktoriserad revisor



Jan Lejonhird
Godkänd revisor

Revisionsberättelse

Till bolagsstämman i Bo Edin Kranar Aktiebolag
Org.nr 556355-4749

Rapport om årsredovisningen och koncernredovisningen

Uttalanden

Vi har utfört en revision av årsredovisningen och koncernredovisningen för Bo Edin Kranar Aktiebolag för år 2023.

Enligt vår uppfattning har årsredovisningen och koncernredovisningen upprättats i enlighet med årsredovisningslagen och ger en i alla väsentliga avseenden rättvisande bild av moderbolagets och koncernens finansiella ställning per den 2023-12-31 och av dessas finansiella resultat och kassaflöde för året enligt årsredovisningslagen. Förvaltningsberättelsen är förenlig med årsredovisningens och koncernredovisningens övriga delar.

Vi tillstyrker därför att bolagsstämman fastställer resultaträkningen och balansräkningen för moderbolaget och koncernen.

Grund för uttalanden

Vi har utfört revisionen enligt International Standards on Auditing (ISA) och god revisionssed i Sverige. Vårt ansvar enligt dessa standarder beskrivs närmare i avsnittet *Revisorns ansvar*. Vi är oberoende i förhållande till moderbolaget och koncernen enligt god revisorssed i Sverige och har i övrigt fullgjort vårt yrkesetiska ansvar enligt dessa krav.

Vi anser att de revisionsbevis vi har inhämtat är tillräckliga och ändamålsenliga som grund för våra uttalanden.

Styrelsens och verkställande direktörens ansvar

Det är styrelsen och verkställande direktören som har ansvaret för att årsredovisningen och koncernredovisningen upprättas och att de ger en rättvisande bild enligt årsredovisningslagen. Styrelsen och verkställande direktören ansvarar även för den interna kontroll som de bedömer är nödvändig för att upprätta en årsredovisning och koncernredovisning som inte innehåller några väsentliga felaktigheter, vare sig dessa beror på oegentligheter eller misstag.

Vid upprättandet av årsredovisningen och koncernredovisningen ansvarar styrelsen och verkställande direktören för bedömningen av bolagets och koncernens förmåga att fortsätta verksamheten. De upplyser, när så är tillämpligt, om förhållanden som kan påverka förmågan att fortsätta verksamheten och att använda antagandet om fortsatt drift. Antagandet om fortsatt drift tillämpas dock inte om styrelsen och verkställande direktören avser att likvidera bolaget, upphöra med verksamheten eller inte har något realistiskt alternativ till att göra något av detta.

Revisorns ansvar

Våra mål är att uppnå en rimlig grad av säkerhet om huruvida årsredovisningen och koncernredovisningen som helhet inte innehåller några väsentliga felaktigheter, vare sig dessa beror på oegentligheter eller misstag, och att lämna en revisionsberättelse som innehåller våra uttalanden. Rimlig säkerhet är en hög grad av säkerhet, men är ingen garanti för att en revision som utförs enligt ISA och god revisionssed i Sverige alltid kommer att upptäcka en väsentlig felaktighet om en sådan finns. Felaktigheter kan uppstå på grund av oegentligheter eller misstag och anses vara väsentliga om de enskilt eller tillsammans rimligen kan förväntas

påverka de ekonomiska beslut som användare fattar med grund i årsredovisningen och koncernredovisningen.

Som del av en revision enligt ISA använder vi professionellt omdöme och har en professionellt skeptisk inställning under hela revisionen. Dessutom:

- identifierar och bedömer vi riskerna för väsentliga felaktigheter i årsredovisningen och koncernredovisningen, vare sig dessa beror på oegentligheter eller misstag, utformar och utför granskningsåtgärder bland annat utifrån dessa risker och inhämtar revisionsbevis som är tillräckliga och ändamålsenliga för att utgöra en grund för våra uttalanden. Risker för att inte upptäcka en väsentlig felaktighet till följd av oegentligheter är högre än för en väsentlig felaktighet som beror på misstag, eftersom oegentligheter kan innefatta agerande i maskopi, förfalskning, avsiktliga utelämnanden, felaktig information eller åsidosättande av intern kontroll.
- skaffar vi oss en förståelse av den del av bolagets interna kontroll som har betydelse för vår revision för att utforma granskningsåtgärder som är lämpliga med hänsyn till omständigheterna, men inte för att uttala oss om effektiviteten i den interna kontrollen.
- utvärderar vi lämpligheten i de redovisningsprinciper som används och rimligheten i styrelsens och verkställande direktörens uppskattningar i redovisningen och tillhörande upplysningar.
- drar vi en slutsats om lämpligheten i att styrelsen och verkställande direktören använder antagandet om fortsatt drift vid upprättandet av årsredovisningen och koncernredovisningen. Vi drar också en slutsats, med grund i de inhämtade revisionsbevisen, om huruvida det finns någon väsentlig osäkerhetsfaktor som avser sådana händelser eller förhållanden som kan leda till betydande tvivel om bolagets och koncernens förmåga att fortsätta verksamheten. Om vi drar slutsatsen att det finns en väsentlig osäkerhetsfaktor, måste vi i revisionsberättelsen fästa uppmärksamheten på upplysningarna i årsredovisningen och koncernredovisningen om den väsentliga osäkerhetsfaktorn eller, om sådana upplysningar är otillräckliga, modifiera uttalandet om årsredovisningen och koncernredovisningen. Våra slutsatser baseras på de revisionsbevis som inhämtas fram till datumet för revisionsberättelsen. Dock kan framtida händelser eller förhållanden göra att ett bolag och en koncern inte längre kan fortsätta verksamheten.
- utvärderar vi den övergripande presentationen, strukturen och innehållet i årsredovisningen och koncernredovisningen, däribland upplysningarna, och om årsredovisningen och koncernredovisningen återger de underliggande transaktionerna och händelserna på ett sätt som ger en rättvisande bild.
- inhämtar vi tillräckliga och ändamålsenliga revisionsbevis avseende den finansiella informationen för enheterna eller affärsaktiviteterna inom koncernen för att göra ett uttalande avseende koncernredovisningen. Vi ansvarar för styrning, övervakning och utförande av koncernrevisionen. Vi är ensamt ansvariga för våra uttalanden.

Vi måste informera styrelsen om bland annat revisionens planerade omfattning och inriktning samt tidpunkten för den. Vi måste också informera om betydelsefulla iakttagelser under revisionen, däribland de eventuella betydande brister i den interna kontrollen som vi identifierat.

Rapport om andra krav enligt lagar och andra författningar

Uttalanden

Utöver vår revision av årsredovisningen och koncernredovisningen har vi även utfört en revision av styrelsens och verkställande direktörens förvaltning för Bo Edin Kranar Aktiebolag för räkenskapsåret 2023 samt av förslaget till dispositioner beträffande bolagets vinst eller förlust.

Vi tillstyrker att bolagsstämman disponerar vinsten enligt förslaget i förvaltningsberättelsen och beviljar styrelsens ledamöter och verkställande direktören ansvarsfrihet för räkenskapsåret.

Grund för uttalanden

Vi har utfört revisionen enligt god revisions sed i Sverige. Vårt ansvar enligt denna beskrivs närmare i avsnittet Revisorns ansvar. Vi är oberoende i förhållande till moderbolaget och koncernen enligt god revisors sed i Sverige och har i övrigt fullgjort vårt yrkesetiska ansvar enligt dessa krav.

Vi anser att de revisionsbevis vi har inhämtat är tillräckliga och ändamålsenliga som grund för våra uttalanden.

Styrelsens och verkställande direktörens ansvar

Det är styrelsen som har ansvaret för förslaget till dispositioner beträffande bolagets vinst eller förlust. Vid förslag till utdelning innefattar detta bland annat en bedömning av om utdelningen är försvarlig med hänsyn till de krav som bolagets och koncernens verksamhetsart, omfattning och risker ställer på storleken av moderbolagets och koncernens egna kapital, konsolideringsbehov, likviditet och ställning i övrigt.

Styrelsen ansvarar för bolagets organisation och förvaltningen av bolagets angelägenheter. Detta innefattar bland annat att fortlöpande bedöma bolagets och koncernens ekonomiska situation och att tillse att bolagets organisation är utformad så att bokföringen, medelsförvaltningen och bolagets ekonomiska angelägenheter i övrigt kontrolleras på ett betryggande sätt. Verkställande direktören ska sköta den löpande förvaltningen enligt styrelsens riktlinjer och anvisningar och bland annat vidta de åtgärder som är nödvändiga för att bolagets bokföring ska fullgöras i överensstämmelse med lag och för att medelsförvaltningen ska skötas på ett betryggande sätt.

Revisorns ansvar

Vårt mål beträffande revisionen av förvaltningen, och därmed vårt uttalande om ansvarsfrihet, är att inhämta revisionsbevis för att med en rimlig grad av säkerhet kunna bedöma om någon styrelseledamot eller verkställande direktören i något väsentligt avseende:

- företagit någon åtgärd eller gjort sig skyldig till någon försummelse som kan föranleda ersättningsskyldighet mot bolaget, eller

- på något annat sätt handlat i strid med aktiebolagslagen, årsredovisningslagen eller bolagsordningen.

Vårt mål beträffande revisionen av förslaget till dispositioner av bolagets vinst eller förlust, och därmed vårt uttalande om detta, är att med rimlig grad av säkerhet bedöma om förslaget är förenligt med aktiebolagslagen.

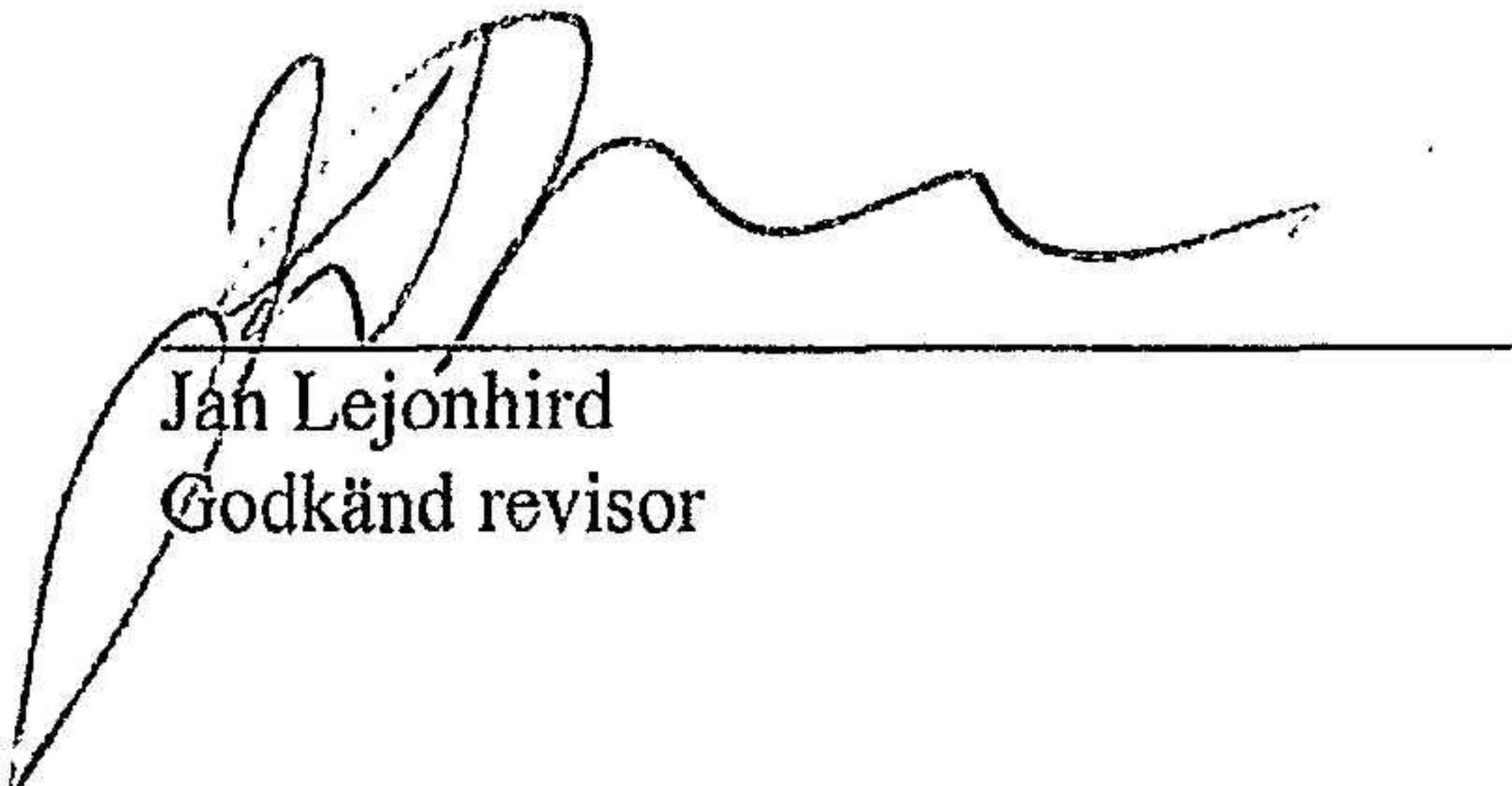
Rimlig säkerhet är en hög grad av säkerhet, men ingen garanti för att en revision som utförs enligt god revisions sed i Sverige alltid kommer att upptäcka åtgärder eller försummelser som kan föranleda ersättningsskyldighet mot bolaget, eller att ett förslag till dispositioner av bolagets vinst eller förlust inte är förenligt med aktiebolagslagen.

Som en del av en revision enligt god revisionssed i Sverige använder vi professionellt omdöme och har en professionellt skeptisk inställning under hela revisionen. Granskningen av förvaltningen och förslaget till dispositioner av bolagets vinst eller förlust grundar sig främst på revisionen av räkenskaperna. Vilka tillkommande granskningsåtgärder som utförs baseras på vår professionella bedömning med utgångspunkt i risk och väsentlighet. Det innebär att vi fokuserar granskningen på sådana åtgärder, områden och förhållanden som är väsentliga för verksamheten och där avsteg och överträdelser skulle ha särskild betydelse för bolagets situation. Vi går igenom och prövar fattade beslut, beslutsunderlag, vidtagna åtgärder och andra förhållanden som är relevanta för vårt uttalande om ansvarsfrihet. Som underlag för vårt uttalande om styrelsens förslag till dispositioner beträffande bolagets vinst eller förlust har vi granskat om förslaget är förenligt med aktiebolagslagen.

Anmärkning

Årsredovisningen har inte upprättats i sådan tid att det varit möjligt att, enligt 7 kap. 10 § aktiebolagslagen, hålla årsstämma inom sex månader efter räkenskapsårets utgång.

Stockholm den 2 oktober 2024


Jan Lejonhird
Godkänd revisor


Patrick Strand
Auktoriserad revisor

Fotokopians överensstämmelse
med originalet intygas:

