

Kalmar Science Park AB
Bredbandet 1
392 51 KALMAR

Telefon: +46 10-357 06 10
E-post: louise.ostlund@kalmarsciencepark.se
Kontaktperson: Louise Östlund

2023061522910

Årsredovisning

för

Kalmar Science Park AB

556504-2859

Räkenskapsåret


2022

Fastställelseintyg

Undertecknad styrelseledamot i Kalmar Science Park AB intygar att resultaträkningen och balansräkningen i årsredovisningen har fastställts på årsstämma 2023-05-11. Årsstämman beslutade att godkänna styrelsens förslag till resultatdisposition.

Jag intygar också att innehållet i årsredovisningen och revisionsberättelsen stämmer överens med originalen.

Kalmar den 13 juni 2023



Per Jonsson

Kalmar Science Park AB
Bredbandet 1
392 30 KALMAR

Telefon: +46 480453421
E-post: louise.ostlund@kalmarsciencepark.se
Kontaktperson: Louise Östlund

2023061522911

Årsredovisning
för
Kalmar Science Park AB
556504-2859
Räkenskapsåret
2022

Styrelsen och verkställande direktören för Kalmar Science Park AB avger följande årsredovisning för räkenskapsåret 2022.

Årsredovisningen är upprättad i svenska kronor, SEK. Om inte annat särskilt anges, redovisas alla belopp i hela kronor (kr). Uppgifter inom parentes avser föregående år.

Förvaltningsberättelse

Information om verksamheten

Kalmar Science Park AB är ett kommunalägt bolag och ingår i koncernen Kalmar Kommunbolag AB som ett av flera dotterbolag. Bolaget ägs av Kalmar Kommun till 93 %, övriga delägare är Linnaeus University Development AB med 5 % samt CGI Sverige AB med 2 %. Hela verksamheten i Kalmar Science Park AB är sedan december 2012 ISO-certifierat i såväl kvalitet som miljö enligt standarderna ISO 9001 och ISO 14001.

Bolaget Kalmar Science Park i sin helhet stimulerar individer och bolag i kunskapsintensiv bolagsverksamhet i Kalmarregionen och hjälper i samarbete med Linnéuniversitetet till att utveckla framtidens tillväxtbolag i gränssnittet mellan akademi och näringsliv. På så sätt agerar Kalmar Science Park som den kreativa mötesplatsen för idéer och innovativa bolag med tillväxtambitioner. För de aktörer som ingår i Kalmar Science Park erbjuds tjänster som till exempel etableringssupport, nätverksaktiviteter och gemensamma utvecklingsprojekt.

Inom Kalmar Science Park finns tre verksamhetsområden: Kalmar Science Park Incubator med fokus på innovativa start-ups, Kalmar Science Park Associate med fokus på etablerade scale-up bolag och Kalmar Science Park Digital Business med fokus på bolag inom digital business i form av ett kluster.

Kalmar Science Park strävar efter att uppnå visionen *"Från lokala idéer till hållbara globala affärer"* med en värdegrund som baseras på tre huvudbegrepp: Hjärta för entreprenörer, sinne för teamwork och vilja att utmana.

Kalmar Science Parks kvalitetspolicy lyder: *"Genom excellenta arbetssätt attraherar och utvecklar vi tillväxtbolag med stor innovationskraft och hög överlevnadsgrad som är redo att möta en global marknad"*.

Verksamheten bidrar till ett aktivt miljöarbete via de anslutna bolagen genom att utbilda dessa i ansvarsfrågor om hur de påverkar samhället sett ur ett ekonomiskt, miljömässigt samt socialt perspektiv och att detta görs genom att följa lagar och förebygga föroreningar.

Säte

Bolaget har sitt säte i Kalmar.

Resultat, ställning och analys

Årets resultat efter finansiella poster och bokslutsdisposition är 1 839 tkr och vinsten efter skatt är 1 431 tkr.

Bolaget har under året hållit sig till sina satta mål och bolagets likviditet har varit god. Ingen checkräkningskredit har utnyttjats under året. Året visar ett positivt resultat vilket främst beror på att det har tillkommit tre nya externfinansierade projekt, som har tillkommit med finansiering i övriga rörelseintäkter. Under året utökades intäkten från Kalmar kommun om 4 miljoner kronor enligt avtal, vilket gör att nettoomsättningen blev högre än föregående år.

Personalkostnaderna är högre detta år än föregående år, vilket beror på att medeltalet anställda var något högre under 2022 och lönekostnaderna är uppräknade med lönerevisionen. Även kostnader för marknadsföring och övriga konsulter har blivit högre under året. Vilket till stor del beror på att befintliga projekt har intensifierat sina arbeten under året i samband med att tre projekt avslutades, samt att det har tillkommit nya projekt.

Projektet Digibusiness 2.0 påbörjades under slutet av 2020 och arbetet i projektet har under 2022 varit intensivt och hade en ökad omsättning i jämförelse med föregående år. Projektet kommer avslutas under mitten av 2023.

Arbetet med EU-projektet Rink 2.0 avslutades under början av 2022 och slutade i fas med sin budget. Därefter tillkom ett nytt projekt kallad Bryggfinansiering Rink. Detta projekt tog vid när Rink 2.0 slutade och projektet avslutades under augusti. Projektet bidrog med finansiering under året av regional inkubation.

I början av september började ett nytt uppdrag kallat Regional inkubation. Detta uppdrag har nyligen börjat och kostnaderna kommer öka succesivt under 2023.

Projektet eHealth Arena hade när året började inte haft kostnader i budgeterad omfattning på grund av coronapandemin. Projektet avslutades under hösten 2022 och kom nära i fas med sin budget.

Under året har även projektet en förstudie talang facilitering påbörjats och kommer avslutas under våren 2023. Då detta projekt är en förstudie är budgeten mindre än i ett vanligt EU-projekt, kostnaderna ligger i fas budget.

Flerårsöversikt (Tkr)	2022	2021	2020	2019	2018
Nettoomsättning	11 849	7 622	7 517	7 775	7 335
Resultat efter finansiella poster	2 499	549	400	-268	47
Antal anställda vid årets utgång	9	12	12	12	9
Balansomslutning	12 297	6 866	6 665	5 157	4 073
Soliditet (%)	34,2	32,8	26,7	29,4	37,5
Skuldsättningsgrad (ggr)	2	2	3	2	2

För definitioner av nyckeltal, se Redovisnings- och värderingsprinciper.

Väsentliga händelser under räkenskapsåret

Uppdrag: Regional Inkubator

Region Kalmar lyste i början av 2022 ut en upphandling gällande leverantör av en Regional Inkubator under perioden 2022-2025. Kalmar Science Park Incubator svarade med anbud på denna och gick vinnande ur upphandlingen, där start av uppdraget som leverantör av regionala inkubator tjänster skedde

1 september 2022. Detta innebär att potentiella inkubatorbolag med säte i annan kommun än Kalmar numera, under gällande uppdragsperiod, kan antas till och få ta del av Kalmar Science Park Incubator med dess process och samtidigt kunna växa i sin hemkommun.

Uppdraget innebär bland annat att planera, leda och genomföra arbetet med en Regional inkubator i Kalmar län där arbetet med det ska ske i nära dialog med Region Kalmar samt övriga berörda intressenter. Verksamheten ska erbjudas samtliga kommuner i Kalmar län, på lika villkor och den regionala inkubatorsprocessen ska genomföras i samverkan med andra relevanta aktörer i det regionala stödsystemet. Riktlinjer av olika slag för uppdraget tas fram i samverkan med Region Kalmar, tex avseende information och marknadsföring av uppdraget, uppföljning av uppdraget med mera.

Fast ersättning utgår för hela den ordinarie avtalstiden med 12 miljoner SEK. Vid uppdragsstart erhöll Kalmar Science Park 2 mnkr SEK i förskott. Därefter rekvireras ersättning 12 gånger årligen efter överenskommelse.

Projekt: eHealth Arena

Beslut fattades i början av februari 2022 av Regionstyrelsen för Region Kalmar län att projekt eHealth Arena, när det går över i permanent satsning från och med 1 november 2022, flyttas rent organisatoriskt från Kalmar Science Park till Region Kalmar samt att medarbetare kopplade till eHealth Arena och tillhörande fysiskt showroom kommer att placeras på Linnéuniversitetet i Kalmar. Överflyttningen, såväl organisatorisk som fysisk, skedde i samband med att projektperioden löpte ut 31 oktober 2022.

Kopplingen till Kalmar Science Park vad gäller såväl Inkubatorn som Science Parken fortsätter däremot vara stark, med ett fortsatt nära samarbete kring de näringslivsrelaterade frågorna kopplade till eHälsoområdet i dialog med ansvarig verksamhetsledare för eHealth Arena samt berörda personer på Region Kalmar. Detta hänger också samman med det inom Region Kalmar pågående arbete kring en samordnad innovationsprocess.

Vidare beviljades under året *Health Data Sweden*, en av fyra Europeiska Digitala Innovationshubbar (EDIH) i Sverige. Tillsammans med ett stort antal aktörer i hela Sverige ska eHealth Arena, Linnéuniversitetet och Kalmar Science Park medverka till nya, framtida sätt där hälsodata kan bidra till nytta på olika sätt och inte minst näringslivstillväxt. Kalmar Science Park är en så kallad associate partner i projektet vilket innebär att verksamheten inte går in med egna medel i denna EDIH. Däremot kommer en person finansierad av Health Data Sweden vara placerad på Kalmar Science Park med ansvar att driva ett så kallat arbetspaket inom området access to finance. Detta ter sig naturligt med tanke på att Kalmar Science Park driver ett eget investerarnätverk och har stora kontaktnät inom investeransområdet överlag.

Strategisk satsning: Scale Up Southeast

Den 1 september 2022 inleddes ett samarbete och en strategisk satsning kallad Scale Up Southeast med fyra andra Science Parks i sydöstra Sverige för att stärka tillväxt och innovation i regionens små och medelstora företag. Kalmar Science Park tillsammans med Växjö Linnæus Science Park, Blue Science Park i Karlskrona, NetPort Science Park i Karlshamn och Krinova i Kristianstad går i och med denna satsning och detta samarbete ut med ett brett utbud av aktiviteter till företag i sydost.

Bakgrunden till samarbetet är att skapa förutsättningar att lösa de tillväxtutmaningar som näringslivet i sydöstra Sverige delar. Gemensamt vill nämnda Science Parker skapa en attraktiv miljö där företag känner att de kan stanna och växa utan att behöva flytta till storstadsregioner. Genom samarbetet kan Science Parkerna med sina respektive kompletterande profilområden ge ett bättre erbjudande till regionens bolag, inom bland annat digitalisering, e-handel, hälsa, livsmedel, marinteknik, skog och energi.

2023061522915

Projekt DigiBusiness 2.0, ärende med Tillväxtverket

Ett ärende mellan Tillväxtverket och Kalmar Science Park inleddes under året i samband med ett övervägande från Tillväxtverket om ej stödberättigade kostnader. Ett juridiskt ombud kopplades in från Kalmar Science Parks sida och ärendet lades sedan ner.

Förväntad framtida utveckling samt väsentliga risker och osäkerhetsfaktorer

Förväntad framtida utveckling

Det övergripande framtidsperspektivet för Kalmar Science Park är, och kommer att vara, inriktat på att via olika arbetssätt främja tillkomsten av nystartade kunskapsintensiva bolag, att arbeta med tillväxt i befintliga, etablerade bolag av samma art samt att vidareutveckla arbetet kring digital business.

Kalmar Science Park blickar nu framåt i att ta en större roll i övergripande innovationsfrågor, att agera förändringsagent i innovationssystemet, som den naturliga plattformen för innovation och tillväxt och som Kalmars plattform för systeminnovation. Att också ta en roll i att agera projekt- och uppdragsarena för satsningar där resultaten skapar förflyttningar såväl i befintliga innovationssystem som i övergripande samhällsfrågor.

Verksamhetens uppdrag handlar i stort om att framtidssäkra näringslivet, med morgondagens affärer och innovationer i fokus. För att möta det kommer den närmsta tiden kräva ett omfattande strategiskt och långsiktigt arbete.

Generellt sett är väsentliga risker och osäkerhetsfaktorer för verksamheten kopplade till projektavslut. Detta då projekt bidrar med en betydande del av finansieringen relaterat till den nivå som kan hållas i verksamheten idag i form av personella resurser, aktiviteter, marknadsföringsinsatser med mera. Framför allt avser detta i nuläget projekt DigiBusiness 2.0 som är av central betydelse med sin inriktning på digitala affärer, vilket är ett av verksamhetens huvudområden. Projektet löper ut per den sista april 2023, ingen ersättningsfinansiering har kunnat erhållas då äskan om utökade medel motsvarande projektbudget till verksamheten på permanent basis ej beviljades av ägaren. Däremot möjliggjorde ägaren att verksamheten kan driva digitaliseringssatsningen under år 2023 ut i enlighet med det upplägg som görs i projektet.

Användning av finansiella instrument

Finansiering

Kalmar kommun har en av kommunfullmäktige beslutad finanspolicy med Finansiella riktlinjer som syftar till att begränsa och kontrollera de finansiella riskerna. Denna policy gäller för Kalmar kommun och dess majoritetsägda bolag. Bolagen ska informera Kalmar kommun om all ny- eller omfinansiering för att möjliggöra samordning ur kommunkoncernperspektiv.

Betalningsförmågan på kort sikt

För att minska likviditetsrisker gör bolaget likviditetsplanering som gäller för minst ett år framåt, som man sedan följer upp varje månad. Likviditeten ska alltid vara så stor att en god betalningsberedskap kan hållas. Likviditetsplaneringen samordnas inom kommunkoncernen för att tillse en effektiv likviditetsplanering. Genom det gemensamma koncernkontot, där likviditetsflöden samordnas, ges möjligheter till förmånlig finansiering av korta rörelsekrediter. I denna finansiella konstruktion finns det normalt alltid möjlighet att möta periodvisa kapitalbehov hos respektive bolag.

Icke finansiella upplysningar

Miljö

Utbildningsblocket för verksamhetens inkubatorbolag i CSR, Corporate Social Responsibility genomförs fortsatt enligt plan och har nu gått in som en naturlig löpande del i inkubatorprocessen. I denna ligger fokus på företagets ansvar för den egna verksamhetens konsekvenser för samhället och delas vanligen in i sociala, miljömässiga och ekonomiska områden. Utbildningen är obligatorisk för inkubatorbolagen att genomgå under sin tid i inkubatorn och är ett koncept för Kalmar Science Park och dess bolag som svarar upp till att finna lämpliga och relevanta miljömål som ger effekt både på kort och på lång sikt. Utbildningsblocket är även öppet för de etablerade bolagen i Science Parken.

Under året har ett hållbarhetsarbete startat upp internt och Kalmar Science Park är vidare fortsatt involverat i den beviljade satsningen Klimatneutrala Kalmar 2030 och Viable Cities genom att ingå i klimatstyrgruppen på temat innovation/digitalisering.

Personal

Inga nyrekryteringar har skett under året, två medarbetare har tackats av i samband med att projekt eHealth Arena har avslutats och där dessa var kopplade till projektet.

Satsningen på att samtliga medarbetare ska genomgå och/eller gå vidare inom Kalmar kommuns ledarskapsprogram löper fortsatt vidare. Det systematiska arbetsmiljöarbetet som utgör en viktig plattform för det totala arbetsmiljöklimatet har bedrivits enligt plan.

Den av Kalmar kommun årliga medarbetarundersökningen som genomförs hos samtliga bolag och förvaltningar visar på höga värden för Kalmar Science Park. Huvudområden som mäts visas nedan med Kalmar Science Parks värden angivna för 2022, maxvärde är 5.0.

OSA (organisatorisk och social arbetsmiljö) Arbetsklimat: 4,6

OSA Arbetsbelastning: 3,9

OSA Arbetstid: 3,5

HME (hållbart medarbetarengagemang) Motivation: 4,6

HME Ledarskap: 4,7

HME Styrning: 4,5

Utöver detta mäts i samma undersökning eNPS (Employee Net Promoter Score) som visar på hur sannolikt det är att medarbetaren skulle rekommendera sin arbetsplats till en vän eller bekant. eNPS kan anta ett värde mellan -100 och 100; värdet för Kalmar Science Park för 2022 var 77,8.

Tillstånds- eller anmälningspliktig verksamhet enligt miljöbalken

Kalmar Science Park AB bedriver ingen tillstånds- eller anmälningspliktig verksamhet.

Ägarförhållanden

Kalmar Science Park AB är ett dotterbolag och ägs av moderbolaget Kalmar Kommunbolag AB till 93 %, övriga delägare är Linnaeus University Development AB med 5 % samt CGI Sverige AB med 2 %.

Förslag till vinstdisposition

Styrelsen föreslår att till förfogande stående vinstmedel (kronor):

balanserad vinst	1 014 887
årets vinst	1 431 423
	2 446 310
disponeras så att i ny räkning överföres	2 446 310

Förändringar i eget kapital

	Aktie- kapital	Reserv- fond	Balanserat resultat	Årets resultat	Totalt
Belopp vid årets ingång	1 000 000	39 200	699 648	315 238	2 054 086
Disposition enligt beslut av årsstämman:			315 239	-315 239	0
Årets resultat				1 431 423	1 431 423
Belopp vid årets utgång	1 000 000	39 200	1 014 887	1 431 422	3 485 509

Företagets resultat och ställning i övrigt framgår av efterföljande resultat- och balansräkning samt kassaflödesanalys med noter.

Resultaträkning

	Not	2022-01-01 -2022-12-31	2021-01-01 -2021-12-31
Rörelsens intäkter			
Nettoomsättning	2	11 848 907	7 622 174
Övriga rörelseintäkter	3, 4	8 832 630	9 513 663
		20 681 537	17 135 836
Rörelsens kostnader			
Övriga externa kostnader	5, 6, 7	-8 971 310	-7 816 740
Personalkostnader	8	-9 252 140	-8 768 824
		-18 223 450	-16 585 564
Rörelseresultat	9	2 458 087	550 273
Resultat från finansiella poster			
Övriga ränteintäkter och liknande resultatposter		43 479	0
Räntekostnader och liknande resultatposter		-2 067	-968
		41 412	-968
Resultat efter finansiella poster		2 499 499	549 304
Bokslutsdispositioner		-660 122	-144 665
Resultat före skatt		1 839 377	404 639
Skatt på årets resultat	10	-407 954	-89 401
Årets resultat		1 431 423	315 238

Balansräkning

Not
1

2022-12-31

2021-12-31

TILLGÅNGAR

Anläggningstillgångar

Materiella anläggningstillgångar

Inventarier, verktyg och installationer

11 0 0

Pågående nyanläggningar och förskott avseende materiella anläggningstillgångar

12 493 873 0
493 873 0

Summa anläggningstillgångar

493 873 0

Omsättningstillgångar

Kortfristiga fordringar

Kundfordringar

2 809 936 30 073

Fordringar hos koncernföretag

0 295 573

Övriga fordringar

0 240 041

Förutbetalda kostnader och upplupna intäkter

13 3 349 291 4 432 883
6 159 227 4 998 570

Kassa och bank

14 5 643 745 1 867 648

Summa omsättningstillgångar

11 802 972 6 866 218

SUMMA TILLGÅNGAR

12 296 845 6 866 218

EGET KAPITAL OCH SKULDER

Eget kapital

15, 16

Bundet eget kapital

Aktiekapital

1 000 000 1 000 000

Reservfond

39 200 39 200

1 039 200 1 039 200

Fritt eget kapital

Balanserad vinst eller förlust

1 014 887 699 648

Årets resultat

1 431 423 315 238

2 446 310 1 014 886

Summa eget kapital

3 485 510 2 054 086

Balansräkning

	Not	2022-12-31	2021-12-31
	1		
Obeskattade reserver	17	913 032	252 910
Kortfristiga skulder			
Leverantörsskulder		1 574 196	729 658
Skulder till koncernföretag		0	30 034
Aktuella skatteskulder		477 823	207 869
Övriga skulder		4 543 363	2 675 829
Upplupna kostnader och förutbetalda intäkter	18	1 302 921	915 832
Summa kortfristiga skulder		7 898 303	4 559 222
SUMMA EGET KAPITAL OCH SKULDER		12 296 845	6 866 218

Kassaflödesanalys

	Not	2022-01-01 -2022-12-31	2021-01-01 -2021-12-31
Den löpande verksamheten			
Resultat efter finansiella poster		2 499 499	549 304
Justeringar för poster som inte ingår i kassaflödet	19	0	-172 990
Betald skatt		-138 000	-20 851
Kassaflöde från den löpande verksamheten före förändring av rörelsekapital		2 361 499	355 463
Kassaflöde från förändring av rörelsekapitalet			
Förändring av kundfordringar		-2 779 863	176 106
Förändring av kortfristiga fordringar		1 619 207	-437 834
Förändring av leverantörsskulder		844 538	21 749
Förändring av kortfristiga skulder		2 224 588	-177 592
Kassaflöde från den löpande verksamheten		4 269 969	-62 108
Investeringsverksamheten			
Investeringar i materiella anläggningstillgångar		-493 872	0
Årets kassaflöde		3 776 097	-62 108
Likvida medel vid årets början	20		
Likvida medel vid årets början		1 867 648	1 929 757
Likvida medel vid årets slut		5 643 745	1 867 649

Noter

Not 1 Redovisnings- och värderingsprinciper

Allmänna upplysningar

Årsredovisningen är upprättad i enlighet med årsredovisningslagen och BFNAR 2012:1 Årsredovisning och koncernredovisning (K3).

Redovisningsprinciperna är oförändrade jämfört med föregående år.

Intäktsredovisning

Intäkter har tagits upp till verkligt värde av vad som erhållits eller kommer att erhållas och redovisas i den omfattning det är sannolikt att de ekonomiska fördelarna kommer att tillgodogöras bolaget och intäkterna kan beräknas på ett tillförlitligt sätt. I övrigt hänvisas till avsnittet om Offentliga bidrag.

Inkomster från försäljning av tjänster på löpande räkning redovisas som intäkt i den period arbetet utförs och material levereras eller förbrukas.

Redovisningsprinciper för enskilda balansposter

Fordringar

Fordringar har upptagits till de belopp varmed de beräknas inflyta.

Övriga tillgångar och skulder

Övriga tillgångar och skulder har upptagits till anskaffningsvärden där inget annat anges.

Anläggningstillgångar

Materiella anläggningstillgångar

Materiella anläggningstillgångar redovisas till anskaffningsvärde minskat med avskrivningar. I anskaffningsvärdet ingår utgifter som direkt kan hänföras till förvärvet av tillgången. Under tillverkningsperioden betraktas inte ränta som en del i tillgångens anskaffningsvärde.

När en komponent i en anläggningstillgång byts ut, utrangeras eventuell kvarvarande del av den gamla komponenten och den nya komponentens anskaffningsvärde aktiveras.

Tillkommande utgifter som avser tillgångar som inte delas upp i komponenter läggs till anskaffningsvärdet till den del tillgångens prestanda ökar i förhållande till tillgångens värde vid anskaffningstidpunkten.

Utgifter för löpande reparation och underhåll redovisas som kostnader.

Realisationsvinst respektive realisationsförlust vid avyttring av en anläggningstillgång redovisas som Övrig rörelseintäkt respektive Övrig rörelsekostnad.

Materiella anläggningstillgångar skrivs av systematiskt över tillgångens bedömda nyttjandeperiod. När tillgångarnas avskrivningsbara belopp fastställs, beaktas i förekommande fall tillgångens restvärde. Mark har obegränsad nyttjandeperiod och skrivs inte av. Linjär avskrivningsmetod används för övriga typer av materiella tillgångar.

Följande avskrivningstider tillämpas:

Inventarier, verktyg och installationer

5 år

Låneutgifter

Låneutgifter redovisas i resultaträkningen i den period de uppstår.

Nedskrivningsprövning av anläggningstillgångar

Vid varje balansdag bedöms om det finns indikationer på nedskrivningsbehov av anläggningstillgångarna. Nedskrivning sker om värdenedgången bedöms vara bestående och prövas individuellt. Om så är fallet, beräknas tillgångens återvinningsvärde för att kunna fastställa värdet av en eventuell nedskrivning. Där det inte är möjligt att beräkna återvinningsvärdet för en enskild tillgång, beräknar företaget återvinningsvärdet för den kassagenererande enhet till vilken tillgången hör.

Finansiella instrument

Finansiella instrument värderas utifrån anskaffningsvärdet och den valda principen ska tillämpas konsekvent. Instrumentet redovisas i balansräkningen när bolaget blir part i instrumentets avtalsmässiga villkor. Finansiella tillgångar tas bort från balansräkningen när rätten att erhålla kassaflöden från instrumentet har löpt ut eller överförs och bolaget har överfört i stort sett alla risker och förmåner som är förknippade med äganderätten. Finansiella skulder tas bort från balansräkningen när förpliktelserna har reglerats eller på annat sätt upphört.

Kundfordringar/kortfristiga fordringar

Kundfordringar och kortfristiga fordringar redovisas som omsättningstillgångar till det belopp som förväntas bli inbetalt efter avdrag för individuellt bedömda osäkra fordringar.

Låneskulder och leverantörsskulder

Låneskulder och leverantörsskulder redovisas initialt till anskaffningsvärde efter avdrag för transaktionskostnader. Skiljer sig det redovisade beloppet från det belopp som ska återbetalas vid förfallotidpunkten periodiseras mellanskillnaden som räntekostnad över lånets löptid med hjälp av instrumentets effektivränta. Härigenom överensstämmer vid förfallotidpunkten det redovisade beloppet och det belopp som ska återbetalas.

Kvittning av finansiell fordran och finansiell skuld

En finansiell tillgång och en finansiell skuld kvittas och redovisas med ett nettobelopp i balansräkningen endast då legal kvittningsrätt föreligger samt då en reglering med ett nettobelopp avses ske eller då en samtida avyttring av tillgången och reglering av skulden avses ske.

Leasingavtal

Företaget redovisar samtliga leasingavtal, såväl finansiella som operationella, som operationella leasingavtal. Operationella leasingavtal redovisas som en kostnad linjärt över leasingperioden.

Inkomstskatter

Total skatt utgörs av aktuell skatt och uppskjuten skatt. Skatter redovisas i resultaträkningen, utom då underliggande transaktion redovisas direkt mot eget kapital varvid tillhörande skatteeffekter redovisas i eget kapital.

Aktuell skatt

Aktuell skatt avser inkomstskatt för innevarande räkenskapsår samt den del av tidigare räkenskapsårs inkomstskatt som ännu inte redovisats. Aktuell skatt beräknas utifrån den skattesats som gäller per balansdagen.

Uppskjuten skatt

Uppskjuten skatt är inkomstskatt som avser framtida räkenskapsår till följd av tidigare händelser. Redovisning sker enligt balansräkningsmetoden. Enligt denna metod redovisas uppskjutna skatteskulder och uppskjutna skattefordringar på temporära skillnader som uppstår mellan bokförda respektive skattemässiga värden för tillgångar och skulder samt för övriga skattemässiga avdrag eller underskott.

Uppskjuten skatt beräknas till det sannolika beloppet enligt de skattesatser och skatteregler som är beslutade före balansdagen. Det innebär att uppskjutna skatter ska värderas till 20,6 %. Bolaget beräknar därmed uppskjutna skatteskulder, hänförliga till temporära skillnader i anläggningstillgångar, till en skattesats på 20,6 %. Uppskjuten skatt i periodiseringsfond beräknas, baserat på särskilda regler för framtida återföring, till 22 % för de periodiseringsfonder som hänför sig till avsättningar gjorda till och med räkenskapsåret 2018. För avsättningar till periodiseringsfond gjorda 2019 - 2020 gäller skattesatsen 21,4 % vid återföring. Från och med 2021 kommer skattesatsen 20,6 % användas vid återföring av periodiseringsfonder avsatta 2021 eller senare. I juridisk person särredovisas inte den uppskjutna skatteskulden som är hänförlig till obeskattade reserver, på grund av sambandet mellan redovisning och beskattning.

Uppskjutna skattefordringar nettoredovisas mot uppskjutna skatteskulder endast om de kan betalas med ett nettobelopp. Uppskjuten skattefordran redovisas som finansiell anläggningstillgång och uppskjuten skatteskuld som avsättning.

Uppskjuten skattefordran avseende underskottsavdrag eller andra framtida skattemässiga avdrag redovisas i Kalmar Kommunbolags ABs koncern i den omfattning det är sannolikt att avdragen kan avräknas mot framtida skattemässiga överskott inom 5 år.

Avsättningar

Avsättningar redovisas när företaget har en befintlig förpliktelse (legal eller informell) som en följd av en inträffad händelse, det är sannolikt att ett utflöde av resurser kommer att krävas för att reglera förpliktelsen och en tillförlitlig uppskattning av beloppet kan göras.

En avsättning omprövas varje balansdag och justeras så att den återspeglar den bästa uppskattningen av det belopp som krävs för att reglera den befintliga förpliktelsen på balansdagen, med hänsyn tagen till risker och osäkerheter förknippade med förpliktelsen. När en avsättning beräknas genom att uppskatta de utbetalningar som förväntas krävas för att reglera förpliktelsen, motsvarar det redovisade värdet nuvärdet av dessa betalningar.

Ersättningar till anställda

Ersättningar till anställda avser alla former av ersättningar i form av löner, betald semester, betald frånvaro och ersättning efter avslutad anställning (pension). Ersättningar redovisas i takt med intjänandet.

Ersättningar till anställda efter avslutad anställning, pensioner

I företaget finns såväl avgiftsbestämda som förmånsbestämda pensionsplaner, företaget omfattas av det kommunala pensionsavtalet KAP-KL.

Förmånsbestämda pensionsplaner

För förmånsbestämda pensionsförpliktelser har företaget en förpliktelse att lämna överenskomna ersättningar till nuvarande och tidigare anställda. Förmånsbestämda pensionsplaner redovisas i enlighet med förenklingsreglerna i BFNAR 2012:1 (K.3), vilket innebär att förmånsbestämda planer redovisas som en avgiftsbestämd plan. När pensionspremier betalas till pensionsförvaltande bolag redovisas dessa som avgiftsbestämda. Medarbetare med en lön över 8,5 inkomstbasbelopp (IBB) har möjlighet att få en alternativ tjänstepension enligt gällande kollektivavtal KAP-KL och Kalmar Kommuns pensionspolicy. Det innebär att medarbetaren avsäger sig rätten till den förmånsbestämda ålderspension och istället väljer en premiebestämd pensionslösning. I denna lösning har medarbetaren möjligheten att påverka placeringsalternativen och hur pensionen kan tas ut.

Avgiftsbestämda planer

För avgiftsbestämda planer betalar företaget fastställda avgifter till en separat oberoende juridisk enhet och har ingen förpliktelse att betala ytterligare avgifter. Företagets resultat belastas för kostnader i takt med att förmånerna intjänas vilket normalt sammanfaller med tidpunkten för när premier erläggs.

Offentliga bidrag

I de fall ingen framtida prestation för att erhålla bidraget krävs, intäktsredovisas offentliga bidrag då villkoren för att erhålla bidraget är uppfyllda. Offentliga bidrag värderas till verkliga värdet av vad som erhållits eller kommer att erhållas.

Offentliga bidrag redovisas som intäkt då den framtida prestationen som krävs för att erhålla bidraget utförts. I de fall bidraget erhålls innan prestationen utförts, redovisas bidraget som skuld i balansräkningen. Offentliga bidrag värderas till det verkliga värdet av vad som erhållits eller kommer att erhållas.

Koncernbidrag

Erhållna och lämnade koncernbidrag redovisas som bokslutsdispositioner.

Kassaflödesanalys

Kassaflödesanalysen visar förändringar av företagets likvida medel under räkenskapsåret. Kassaflödesanalysen har upprättats enligt den indirekta metoden. Det redovisade kassaflödet omfattar endast transaktioner som medfört in- och utbetalningar.

Finansieringsverksamheten utgörs av upplåning, amortering av lån, utbetald utdelning och förändring ägarandel i minoritetsintresse. Vad gäller checkräkningskredit hänförs en utnyttjad checkräkningskredit, i likhet med lån, till finansieringsverksamheten. En outnyttjad checkräkningskredit är inte likvida medel.

Checkräkningskontot klassificeras som kassa/bank vid positivt saldo.

Nyckeltalsdefinitioner

Nettoomsättning

Rörelsens huvudintäkter, fakturerade kostnader, sidointäkter samt intäktskorrigeringar.

Resultat efter finansiella poster

Resultat efter finansiella intäkter och kostnader, men före skatter.

Antal anställda vid årets utgång

Antal anställda vid årets utgång.

Balansomslutning

Företagets samlade tillgångar.

Soliditet (%)

Justerat eget kapital (eget kapital och obeskattade reserver med avdrag för uppskjuten skatt) i procent av balansomslutning.

Skuldsättningsgrad (ggr)

Avsättningar och skulder inklusive uppskjuten skatteskuld dividerat med justerat eget kapital (ggr) (eget kapital och obeskattade reserver med avdrag för uppskjuten skatt).

Not 2 Nettoomsättningens fördelning

	2022	2021
Nettoomsättningen per intäktsslag		
Uppdragsersättning Kalmar kommun	11 010 000	7 060 000
Serviceintäkter mm	700 667	428 374
Inkubator intäkter	138 240	133 800
	11 848 907	7 622 174

Not 3 Övriga rörelseintäkter

	2022	2021
Hysesintäkter	55 900	291 615
Projektfinansiering	7 017 098	7 743 902
Offentliga bidrag	0	300 000
Övriga intäkter	1 759 632	1 178 146
	8 832 630	9 513 663

Not 4 Offentliga bidrag

Kalmar Science Park erhåller offentligt bidrag i form av medfinansiering i projekt RINK 2.0 som påbörjades under 2018 från Region Kalmar län med 31,07% samt från Europeiska Strukturfonden på 48,43 %. Projektet tog slut 20220430.

Under 2020 påbörjades projektet "DigiBusiness 2.0" och pågår tom 20230630 där Region Kalmar län är medfinansiär med en andel på 42,44% och den Europeiska Regionalfonden har en andel på 50%.

Kalmar Science Park kan bli återbetalningsskyldigt för erhållna medel om det skulle uppstå avvikelse vid framtida revisioner från Tillväxtverket. Risken för avvikelse är liten då löpande granskningar sker av de rekvisitioner som redovisas kvartalsvis mot Tillväxtverket och Region Kalmar län

Kalmar Science Park erhåller även offentligt bidrag i form av Vinnovas excellensmedel samt verifieringsmedel.

Under 2019 startade samverkansprojektet som heter eHealth Arena och det slutade 20221130. Kalmar Science Park erhåller offentlig bidrag i form av medfinansiering från Region Kalmar län på 28,29% och från Europeiska Strukturfonden 51,72 %. Dessutom erhåller man bidrag i annat än pengar från Linnéuniversitet som är en av samverkansparter.

Under 2022 januari till och med augusti fanns det ett projekt kallad överbryggningsrink. Finansierades till 100% av Region Kalmar Län.

Med start 20220901 började uppdraget Regional inkubation. Finansieras helt av Region Kalmar Län och det uppdraget pågår till och med augusti 2025.

Med start 20220901 började projektet förstudie talangfacilitering och det finansieras av Region Kalmar Län, Europeiska Regionala Utvecklingsfonden, Linnéuniversitetet samt Kalmar Science Park.

Not 5 Leasing, leasinggivaren

Framtida leasingavgifter avser hyresavtal för lokaler, för icke uppsägningsbara leasingavtal, och förfaller till betalning enligt följande:

	2022	2021
Inom ett år	87 692	174 854
Senare än ett år men inom 5 år	103 360	0
Senare än 5 år	0	0
	191 052	174 854

Not 6 Arvode till revisorer

Med revisionsuppdrag avses granskning av årsredovisningen och bokföringen samt styrelsens och verkställande direktörens förvaltning, övriga arbetsuppgifter som det ankommer på bolagets revisor att utföra samt rådgivning eller annat biträde som föranleds av iakttagelser vid sådan granskning eller genomförandet av sådana övriga arbetsuppgifter.

	2022	2021
Deloitte AB		
Revisionsuppdrag	62 877	61 165
Skatterådgivning	5 435	5 286

68 312 66 451

Not 7 Leasingavtal, leasingtagaren

Årets leasingkostnader avseende leasingavtal, uppgår till 1 059 107 kronor (1 204 484 kronor). Avtalen avser i huvudsak hyra, datorer, kaffemaskin och skrivare.

Framtida leasingavgifter, för icke uppsägningsbara leasingavtal, förfaller till betalning enligt följande:

	2022	2021
Inom ett år	1 059 107	1 204 484
Senare än ett år men inom fem år	1 763 507	2 345 161
Senare än fem år	0	0
	2 822 614	3 549 645

Not 8 Anställda och personalkostnader

	2022	2021
Medelantalet anställda		
Kvinnor	5,0	5,0
Män	5,2	5,0
	10,2	10,0
Löner och andra ersättningar		
Styrelse	339 183	314 746
Verkställande direktör	992 641	883 679
Övriga anställda	5 048 410	4 661 660
	6 380 234	5 860 085
Sociala kostnader		
Pensionskostnader för verkställande direktör	271 070	285 379
Pensionskostnader för övriga anställda	506 425	640 205
Övriga sociala avgifter enligt lag och avtal	2 094 411	1 983 155
	2 871 906	2 908 739
Totala löner, ersättningar, sociala kostnader och pensionskostnader	9 252 140	8 768 824
Könsfördelning bland ledande befattningshavare		
Andel kvinnor i styrelsen	33,4 %	33,4 %
Andel män i styrelsen	66,6 %	66,6 %
Andel kvinnor bland övriga ledande befattningshavare	50 %	50 %
Andel män bland övriga ledande befattningshavare	50 %	50 %

Avtal om avgångsvederlag

Vid uppsägning från företagets sida gäller en uppsägningstid om sex månader och avtalsenlig lön under tolv månader för verkställande direktören (avräkning mot eventuell ny lön). Vid uppsägning från verkställande direktörens sida gäller tre månaders uppsägningstid.

Not 9 Inköp och försäljning mellan koncernföretag

	2022	2021
Andel av årets totala inköp som skett från andra företag i koncernen	7,00 %	17,00 %
Andel av årets totala försäljningar som skett till andra företag i koncernen	0,00 %	0,00 %

Not 10 Aktuell och uppskjuten skatt

	2022	2021
Skatt på årets resultat		
Aktuell skatt	-407 954	-89 401
Totalt redovisad skatt	-407 954	-89 401

Avstämning av effektiv skatt

	2022		2021	
	Procent	Belopp	Procent	Belopp
Redovisat resultat före skatt		1 839 377		404 639
Skatt enligt gällande skattesats	20,6	-378 912	20,6	-83 356
Ej avdragsgilla kostnader	1,6	-29 042	1,5	-6 045
Redovisad effektiv skatt	22,2	-407 954	22,1	-89 401

Not 11 Inventarier, verktyg och installationer

	2022-12-31	2021-12-31
Ingående anskaffningsvärden	102 701	102 701
Utgående ackumulerade anskaffningsvärden	102 701	102 701
Ingående avskrivningar	-102 701	-102 701
Utgående ackumulerade avskrivningar	-102 701	-102 701
Utgående redovisat värde	0	0

Not 12 Pågående nyanläggningar och förskott avseende materiella anläggningar

	2022-12-31	2021-12-31
Ingående nedlagda kostnader	0	0
Under året nedlagda kostnader	493 873	0
Utgående redovisat värde	493 873	0
Utgående redovisat värde	493 873	0

Not 13 Förutbetalda kostnader och upplupna intäkter

	2022-12-31	2021-12-31
Förutbetalda kostnader och upplupna intäkter	703 881	133 764
Upplupna projektintäkter	2 645 410	4 299 119
	3 349 291	4 432 883

Not 14 Checkräkningskredit

Checkräkningskrediten utgör del av kommunens koncernvalutakonto.

	2022-12-31	2021-12-31
Beviljat belopp på checkräkningskredit uppgår till	5 000 000	5 000 000
Utnyttjad kredit uppgår till	0	0

Not 15 Antal aktier och kvotvärde

Namn	Antal aktier	Kvotvärde
Antal Aktier	200	5 000
	200	

Not 16 Disposition av vinst

2022-12-31

Förslag till vinstdisposition

Styrelsen föreslår att till förfogande stående vinstmedel:

balanserad vinst	1 014 887
årets vinst	1 431 423
	2 446 310
disponeras så att	
i ny räkning överföres	2 446 310



Not 17 Obeskattade reserver

	2022-12-31	2021-12-31
Periodiseringsfond 2020	-108 245	-108 245
Periodiseringsfond 2021	-144 665	-144 665
Periodiseringsfond 2022	-660 122	0
	-913 032	-252 910

Not 18 Upplupna kostnader och förutbetalda intäkter

	2022-12-31	2021-12-31
Upplupen semesterlöneskuld	154 766	197 170
Upplupna lönekostnader	5 523	8 452
Upplupna sociala avgifter	50 363	64 607
Förutbetalda projektintäkter	720 948	380 197
Övriga upplupna kostnader	92 751	0
Upplupna pensionskostnader	278 570	265 407
	1 302 921	915 833

Not 19 Justering för poster som inte ingår i kassaflödet

	2022-12-31	2021-12-31
Uttagen pension som flyttas till KPA	0	-172 990
	0	-172 990


Not 20 Likvida medel

Banktillgodohavanden utgör del av kommunens koncernvalutakonto.


	2022-12-31	2021-12-31
Likvida medel		
Banktillgodohavanden	5 643 745	1 867 648
	5 643 745	1 867 648

2023061522932


Kalmar 2023-03-08



Per Jonsson
Ordförande



Mats-Ola Svensson



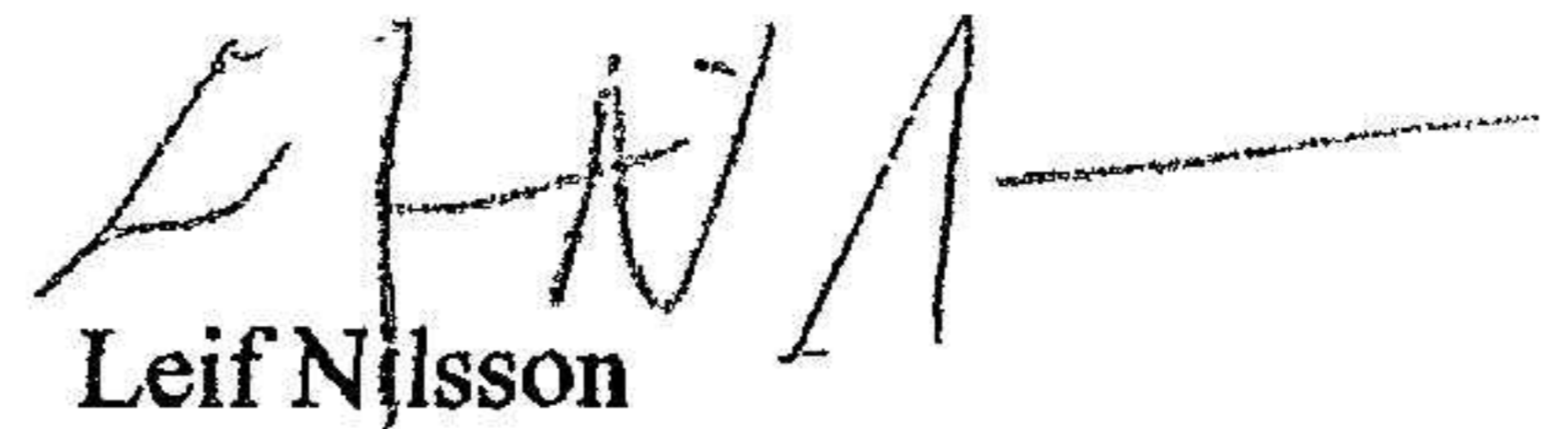
Märten Ekblad




Emma Burman



Eva Pohl



Leif Nilsson



Torbjörn Andersson



Emma Wahlmino



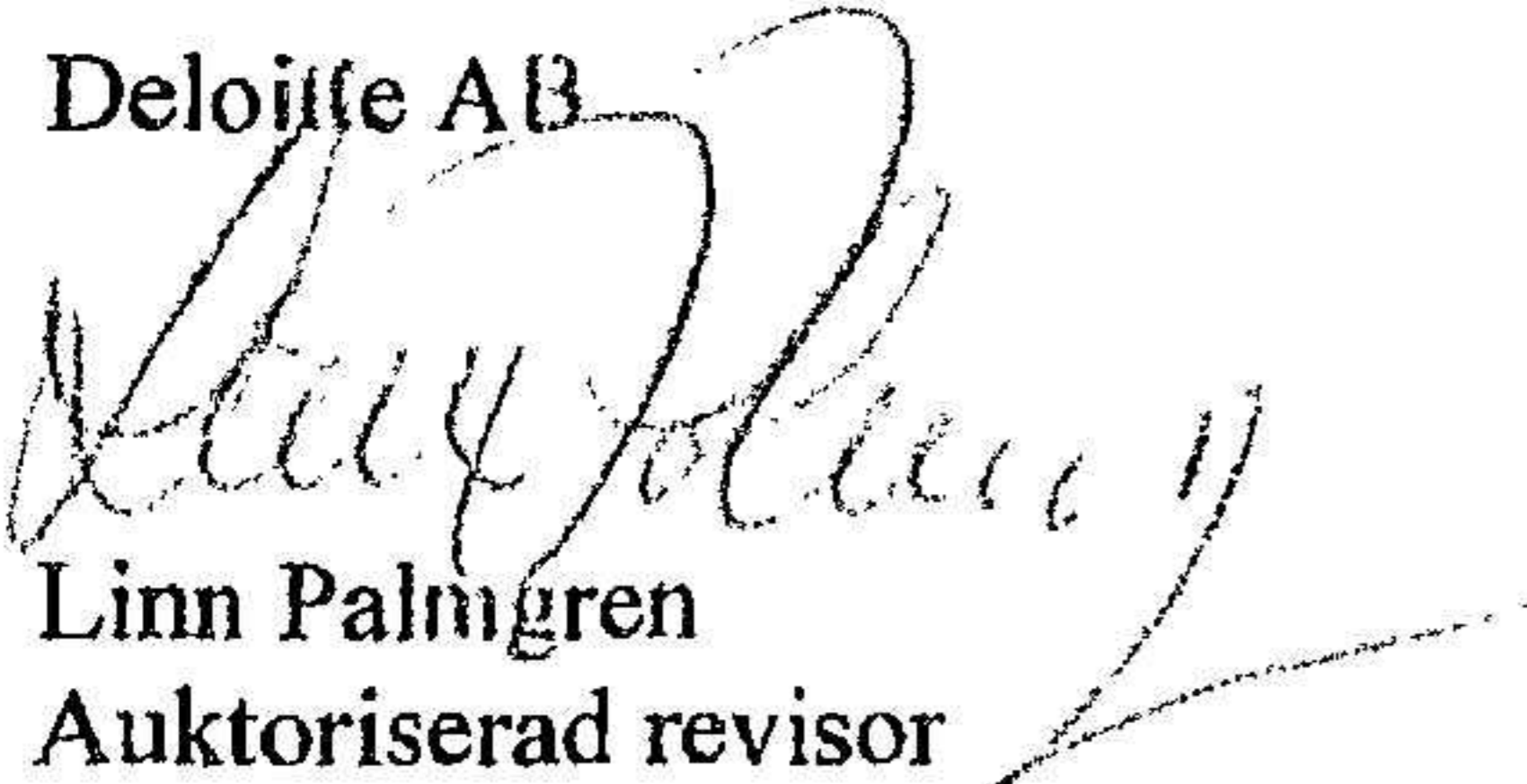
Erik Axetun
vice ordförande



Louise Östlund
verkställande direktör

Vår revisionsberättelse har lämnats den 10 mars 2023

Deloitte AB



Linn Palmgren
Auktoriserad revisor

Fotokopians överensstämmelse
med originalet intygas: *Nilles daga*

REVISIONSBERÄTTELSE

Till bolagsstämman i Kalmar Science Park AB
organisationsnummer 556504-2859

Rapport om årsredovisningen

Uttalanden

Vi har utfört en revision av årsredovisningen för Kalmar Science Park AB för räkenskapsåret 2022-01-01-2022-12-31.

Enligt vår uppfattning har årsredovisningen upprättats i enlighet med årsredovisningslagen och ger en i alla väsentliga avseenden rättvisande bild av Kalmar Science Park ABs finansiella ställning per den 31 december 2022 och av dess finansiella resultat och kassaflöde för året enligt årsredovisningslagen. Förvaltningsberättelsen är förenlig med årsredovisningens övriga delar.

Vi tillstyrker därför att bolagsstämman fastställer resultaträkningen och balansräkningen.

Grund för uttalanden

Vi har utfört revisionen enligt International Standards on Auditing (ISA) och god revisionssed i Sverige. Vårt ansvar enligt dessa standarder beskrivs närmare i avsnittet *Revisorns ansvar*. Vi är oberoende i förhållande till Kalmar Science Park AB enligt god revisorssed i Sverige och har i övrigt fullgjort vårt yrkesetiska ansvar enligt dessa krav.

Vi anser att de revisionsbevis vi har inhämtat är tillräckliga och ändamålsenliga som grund för våra uttalanden.

Styrelsens och verkställande direktörens ansvar

Det är styrelsen och verkställande direktören som har ansvaret för att årsredovisningen upprättas och att den ger en rättvisande bild enligt årsredovisningslagen. Styrelsen och verkställande direktören ansvarar även för den interna kontroll som de bedömer är nödvändig för att upprätta en årsredovisning som inte innehåller några väsentliga felaktigheter, vare sig dessa beror på oegentligheter eller misstag.

Vid upprättandet av årsredovisningen ansvarar styrelsen och verkställande direktören för bedömningen av bolagets förmåga att fortsätta verksamheten. De upplyser, när så är tillämpligt, om förhållanden som kan påverka förmågan att fortsätta verksamheten och att använda antagandet om fortsatt drift. Antagandet om fortsatt drift tillämpas dock inte om styrelsen och verkställande direktören avser att likvidera bolaget, upphöra med verksamheten eller inte har något realistiskt alternativ till att göra något av detta.

Revisorns ansvar

Våra mål är att uppnå en rimlig grad av säkerhet om huruvida årsredovisningen som helhet inte innehåller några väsentliga felaktigheter, vare sig dessa beror på oegentligheter eller misstag, och att lämna en

revisionsberättelse som innehåller våra uttalanden. Rimlig säkerhet är en hög grad av säkerhet, men är ingen garanti för att en revision som utförs enligt ISA och god revisionssed i Sverige alltid kommer att upptäcka en väsentlig felaktighet om en sådan finns. Felaktigheter kan uppstå på grund av oegentligheter eller misstag och anses vara väsentliga om de enskilt eller tillsammans rimligen kan förväntas påverka de ekonomiska beslut som användare fattar med grund i årsredovisningen.

Som del av en revision enligt ISA använder vi professionellt omdöme och har en professionellt skeptisk inställning under hela revisionen. Dessutom:

- identifierar och bedömer vi riskerna för väsentliga felaktigheter i årsredovisningen, vare sig dessa beror på oegentligheter eller misstag, utformar och utför granskningsåtgärder bland annat utifrån dessa risker och inhämtar revisionsbevis som är tillräckliga och ändamålsenliga för att utgöra en grund för våra uttalanden. Risken för att inte upptäcka en väsentlig felaktighet till följd av oegentligheter är högre än för en väsentlig felaktighet som beror på misstag, eftersom oegentligheter kan innefatta agerande i maskopi, förfalskning, avsiktliga utelämnanden, felaktig information eller åsidosättande av intern kontroll.
- skaffar vi oss en förståelse av den del av bolagets interna kontroll som har betydelse för vår revision för att utforma granskningsåtgärder som är lämpliga med hänsyn till omständigheterna, men inte för att uttala oss om effektiviteten i den interna kontrollen.
- utvärderar vi lämpligheten i de redovisningsprinciper som används och rimligheten i styrelsens och verkställande direktörens uppskattningar i redovisningen och tillhörande upplysningar.
- drar vi en slutsats om lämpligheten i att styrelsen och verkställande direktören använder antagandet om fortsatt drift vid upprättandet av årsredovisningen. Vi drar också en slutsats, med grund i de inhämtade revisionsbevisen, om huruvida det finns någon väsentlig osäkerhetsfaktor som avser sådana händelser eller förhållanden som kan leda till betydande tvivel om bolagets förmåga att fortsätta verksamheten. Om vi drar slutsatsen att det finns en väsentlig osäkerhetsfaktor, måste vi i revisionsberättelsen fästa uppmärksamheten på upplysningarna i årsredovisningen om den väsentliga osäkerhetsfaktorn eller, om sådana upplysningar är otillräckliga, modifiera uttalandet om årsredovisningen. Våra slutsatser baseras på de revisionsbevis som inhämtas fram till datumet för revisionsberättelsen. Dock kan framtida händelser eller förhållanden göra att ett bolag inte längre kan fortsätta verksamheten.

- utvärderar vi den övergripande presentationen, strukturen och innehållet i årsredovisningen, däribland upplysningarna, och om årsredovisningen återger de underliggande transaktionerna och händelserna på ett sätt som ger en rättvisande bild.

Vi måste informera styrelsen om bland annat revisionens planerade omfattning och inriktning samt tidpunkten för den. Vi måste också informera om betydelsefulla iakttagelser under revisionen, däribland de eventuella betydande brister i den interna kontrollen som vi identifierat.

Rapport om andra krav enligt lagar och andra författningar

Uttalanden

Utöver vår revision av årsredovisningen har vi även utfört en revision av styrelsens och verkställande direktörens förvaltning för Kalmar Science Park AB för räkenskapsåret 2022-01-01-2022-12-31 samt av förslaget till dispositioner beträffande bolagets vinst eller förlust.

Vi tillstyrker att bolagsstämman disponerar vinsten enligt förslaget i förvaltningsberättelsen och beviljar styrelsens ledamöter och verkställande direktören ansvarsfrihet för räkenskapsåret.

Grund för uttalanden

Vi har utfört revisionen enligt god revisionsred i Sverige. Vårt ansvar enligt denna beskrivs närmare i avsnittet *Revisorns ansvar*. Vi är oberoende i förhållande till Kalmar Science Park AB enligt god revisionsred i Sverige och har i övrigt fullgjort vårt yrkesetiska ansvar enligt dessa krav.

Vi anser att de revisionsbevis vi har inhämtat är tillräckliga och ändamålsenliga som grund för våra uttalanden.

Styrelsens och verkställande direktörens ansvar

Det är styrelsen som har ansvaret för förslaget till dispositioner beträffande bolagets vinst eller förlust. Vid förslag till utdelning innefattar detta bland annat en bedömning av om utdelningen är försvarlig med hänsyn till de krav som bolagets verksamhetsart, omfattning och risker ställer på storleken av bolagets egna kapital, konsolideringsbehov, likviditet och ställning i övrigt.

Styrelsen ansvarar för bolagets organisation och förvaltningen av bolagets angelägenheter. Detta innefattar bland annat att fortlöpande bedöma bolagets ekonomiska situation och att tillse att bolagets organisation är utformad så att bokföringen, medelsförvaltningen och bolagets ekonomiska angelägenheter i övrigt kontrolleras på ett betryggande sätt. Verkställande direktören ska sköta den löpande förvaltningen enligt styrelsens riktlinjer och anvisningar och bland annat vidta de åtgärder som är nödvändiga för att bolagets bokföring ska fullgöras i överensstämmelse med lag och för att medelsförvaltningen ska skötas på ett betryggande sätt.

Revisorns ansvar

Vårt mål beträffande revisionen av förvaltningen, och därmed vårt uttalande om ansvarsfrihet, är att inhämta revisionsbevis för att med en rimlig grad av säkerhet kunna bedöma om någon styrelseledamot eller verkställande direktören i något väsentligt avseende:

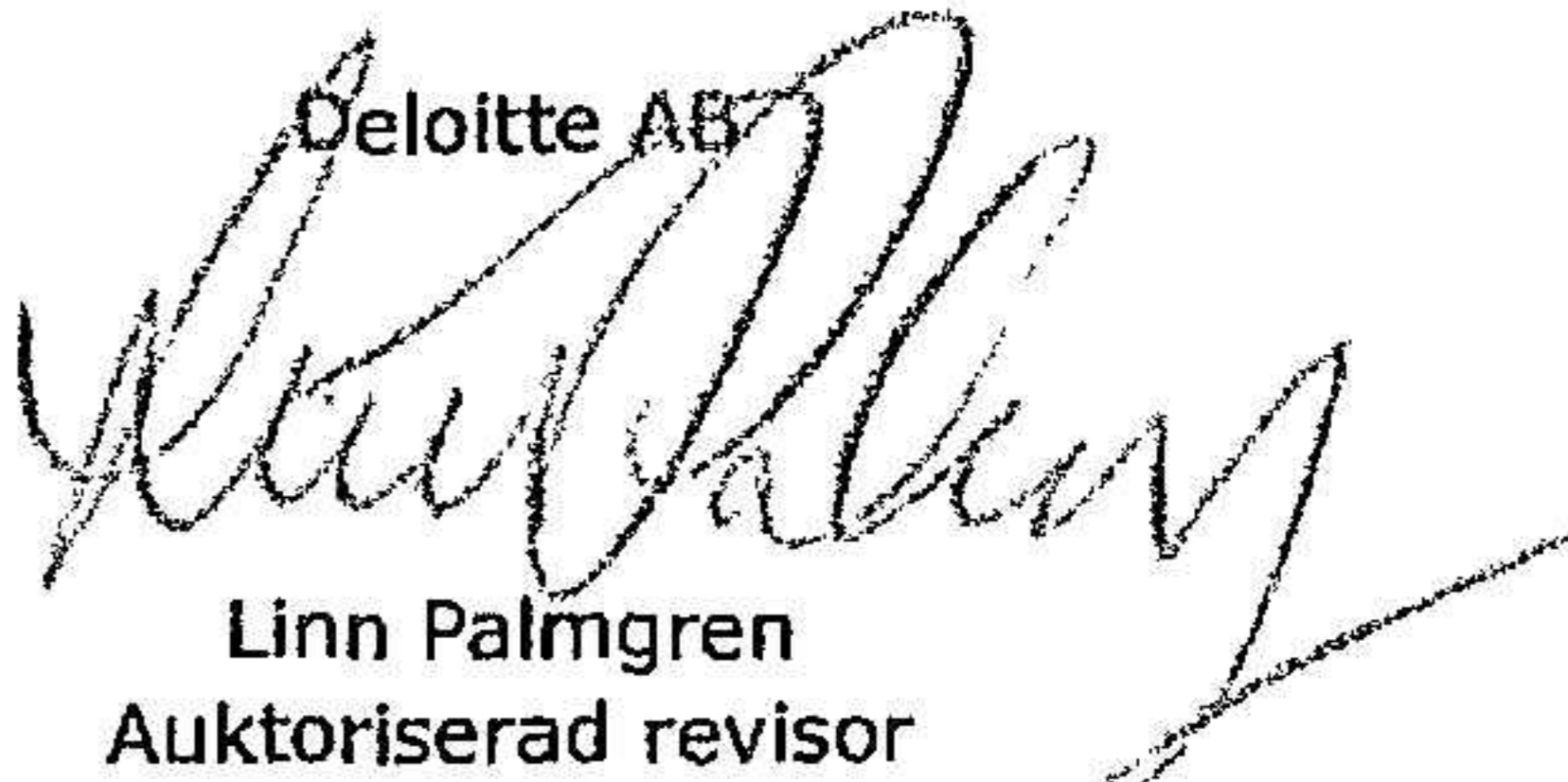
- företagit någon åtgärd eller gjort sig skyldig till någon försummelse som kan föranleda ersättningskyldighet mot bolaget, eller
- på något annat sätt handlat i strid med aktiebolagslagen, årsredovisningslagen eller bolagsordningen.

Vårt mål beträffande revisionen av förslaget till dispositioner av bolagets vinst eller förlust, och därmed vårt uttalande om detta, är att med rimlig grad av säkerhet bedöma om förslaget är förenligt med aktiebolagslagen.

Rimlig säkerhet är en hög grad av säkerhet, men ingen garanti för att en revision som utförs enligt god revisionsred i Sverige alltid kommer att upptäcka åtgärder eller försummelser som kan föranleda ersättningskyldighet mot bolaget, eller att ett förslag till dispositioner av bolagets vinst eller förlust inte är förenligt med aktiebolagslagen.

Som en del av en revision enligt god revisionsred i Sverige använder vi professionellt omdöme och har en professionellt skeptisk inställning under hela revisionen. Granskningen av förvaltningen och förslaget till dispositioner av bolagets vinst eller förlust grundar sig främst på revisionen av räkenskaperna. Vilka tillkommande granskningsåtgärder som utförs baseras på vår professionella bedömning med utgångspunkt i risk och väsentlighet. Det innebär att vi fokuserar granskningen på sådana åtgärder, områden och förhållanden som är väsentliga för verksamheten och där avsteg och överträdelser skulle ha särskild betydelse för bolagets situation. Vi går igenom och prövar fattade beslut, beslutsunderlag, vidtagna åtgärder och andra förhållanden som är relevanta för vårt uttalande om ansvarsfrihet. Som underlag för vårt uttalande om styrelsens förslag till dispositioner beträffande bolagets vinst eller förlust har vi granskat om förslaget är förenligt med aktiebolagslagen.

Kalmar den 10 mars 2023

Deloitte AB

Linn Palmgren
Auktoriserad revisor

Fotokopians överensstämmelse
med originalet intygas: *Nilles*