

ÅRSREDOVISNING
och
KONCERNREDOVISNING
för

Kungshamnshälskarna AB

Org.nr. 556864-6649

för
räkenskapsåret 2023-01-01 -- 2023-12-31

Innehåll	Sida
- förvaltningsberättelse	2
- resultaträkning	5
- balansräkning	6
- kassaflödesanalys	8
- tilläggsupplysningar	9
- underskrifter	16

Undertecknad styrelseledamot i Kungshamnshälskarna AB intygar härmed, dels att denna kopia av årsredovisningen överensstämmer med originalet, dels att resultat- och balansräkning fastställts på årsstämma den 19 april 2024.

Stämman beslöt tillika godkänna styrelsens förslag till vinstdisposition.

Kungshamn 2024-04-19



Mats Andersson

FÖRVALTNINGSBERÄTTELSE

Årsredovisningen är upprättad i svenska kronor, SEK.

Verksamheten

Bolaget bedriver drivmedelshantering, ishantering, pelletsförsäljning, frys och kylhusverksamhet samt fastighetsförvaltning. Bolaget har sitt säte i Sotenäs.

Flerårsjämförelse, koncernen*

	2023	2022	2021	2020
Nettoomsättning	346 266 227	304 008 759	238 307 400	191 767 846
Res. efter finansiella poster	7 626 003	13 264 989	7 179 362	6 970 145
Res. i % av nettoomsättningen	2,2%	4,4%	3,0%	3,6%
Balansomslutning	101 484 886	86 724 874	97 851 174	74 137 261
Soliditet (%)	65,4%	71,4%	53,9%	65,1%
Kassalikviditet (%)	265,3%	319,1%	161,8%	258,9%

Flerårsjämförelse, moderbolaget*

	2023	2022	2021	2020
Nettoomsättning	346 266 227	304 008 759	238 307 400	191 767 846
Res. efter finansiella poster	7 626 003	13 264 989	7 179 362	6 970 145
Res. i % av nettoomsättningen	2,2%	4,4%	3,0%	3,6%
Balansomslutning	101 844 886	87 084 874	98 211 174	74 497 261
Soliditet (%)	65,0%	71,0%	53,6%	64,8%
Kassalikviditet (%)	261,4%	312,0%	160,2%	253,7%

*Definitioner av nyckeltal, se tilläggsupplysningar

Koncernförhållanden

Inga inköp eller försäljningar har förekommit inom koncernen.

Miljöpåverkan

Kungshamnshfiskarna AB bedriver en säker hantering av oljeprodukter. Bolaget har största miljöfokus och på alla erforderliga sätt prioritera miljöåtaganden samt vara en föregångare för miljöarbetet inom vår bransch.

Våra produkter håller alltid bästa kvalitet och vår huvudpartner är OKQ8.

Våra leverantörer av olja och diesel är ISO 9000 samt ISO 14001 certifierade (OKQ8, ST-1 och Preem) och vi vidareförmedlar produkterna utan någon påverkan eller vidare förädling av oss. Vi är sedan många år avtalskund med miljöföretaget Rambo AB.

Tappstationerna är förberedda för alternativt bränsle typ HVO eller bensin för att möta statens avgörande beslut i framtiden för fossilfria bränslen eller dess inblandningar som drivmedel.

Viktiga händelser under året

Priserna har varit kraftigt volatila under året vilket påverkat lagervinster och marginalförluster. Ryssland - Ukrainakriget påverkar oss löpande negativt därtill Hamas angrepp på Israel vilket skapade oro på oljemarknaden. Statens agerande vid årsskiftet med reduktionsplikten var ekonomiskt negativ för oss då lagervärdet per liter minskade med cirka 2:-. Dock var diesel-lagren minimala vid årsskiftet då reduktionsavgiften sänktes. Via sänkta bränslepriser så ökar det vår försäljning gentemot elbilsladdningar/satsningar.

Frys och kylagring har varit oförändrad i volym. Större underhållsrenovering har skett i frysarna. Våra elpriser är fasta t.o.m 2025. Elmarknaden i övrigt är dubbelt så dyr som vårt fasta avtal. Det hade blivit mycket ödesdigert för bolaget om inte fasta elavtal fanns i botten. Bolaget har lånat ut medel samt sålt kortsiktig andel i fastighetsbolaget Plahn Fastigheter AB. (Avser projekt om 20 garage/industri lokaler som säljs som oäkta bostadsrätter i Lysekil.)

Bolagets förväntade framtida utveckling

Bolaget har fått fler kunder de senaste åren och våra sålda bränsle-volymer håller sig i volym.

Bolagets befintliga verksamhetsinriktningar är vinstgivande. Via det ökade dieselnkund-antalet samt de köldskyddande åtgärderna på oljecisternerna och de ökade hyresintäkterna ser framtiden positiv ut, framför allt på bränslesidan.

Regeringens steg mot fossilfria drivmedel driver upp prisbilden radikalt vilket på kort sikt gynnar oss men som på lång sikt kan missgynna oss till dess större konkurrens råder på svenska oljemarknaden. Löpande underhåll på maskiner och fastigheter skapar balans och trygghet i kostnadsflödet för större och överraskande kostnader och investeringar.

Bolaget har även framgent som ambition att öka fastighetsbeståndet i framtiden med en trygg och säker avkastning.

Utveckling och teknik

Våra tappstationer är klara för XTL/HVO (Alternativt bränsle) samt Ad-Blue vilket ökar bolagets miljöprofil på bränslesidan vilket mer och mer efterfrågas av våra företagskunder. (HVO= 100% biodrivmedel). (Ad-Blue= Utmattad ammoniak som sänker avgasens utsläpp).

Via isolering och tillsatt spillvärme från fryshusets kylkompressorer tas gratis energi tillvara för att värma oljeprodukterna i cisternerna vilket skapar bättre produkt vintertid för kunden. Vi håller marknadens högsta kvalitet på bensin 98 samt B-0 diesel vilket skapar kunder och mycket gott rykte om oss. Vi är kända för högsta kvalitet på bränslen och det ger en särställning.

Vi tittar på möjligheten att skapa El/vätgas-stationer i framtiden, själva eller med partners.

Förändring Eget kapital

Koncernen	Aktiekapital	Övrigt bundet eget kapital	Övrigt fritt eget kapital	Årets resultat	Summa fritt eget kapital
Belopp vid årets ingång	4 590 000		46 851 238	10 518 488	57 369 726
Omräkningsdifferens			0		0
Resultatdisp enl beslut av årsstämma:			10 518 488	-10 518 488	0
Utdelning enligt årsstämma			-1 530 000		-1 530 000
Årets vinst				5 967 008	5 967 008
Belopp vid årets utgång	4 590 000	0	55 839 726	5 967 008	61 806 734

Moderbolaget	Aktiekapital	Övrigt bundet eget kapital	Övrigt fritt eget kapital	Årets resultat	Summa fritt eget kapital
Belopp vid årets ingång	4 590 000		38 258 895	8 152 288	46 411 183
Resultatdisp enl beslut av årsstämma:			8 152 288	-8 152 288	0
Utdelning enligt årsstämma			-1 530 000		-1 530 000
Årets vinst				4 785 743	4 785 743
Belopp vid årets utgång	4 590 000	0	44 881 183	4 785 743	49 666 926

Upplysningar om eget kapital

	Antal aktier	Kvotvärde per aktie
Antal/värde vid årets ingång	4 590	1 000,00
Antal/värde vid årets utgång	4 590	1 000,00

Resultatdisposition

Förslag till disposition av bolagets vinst

Till årsstämman förfogande står	
balanserad vinst	44 881 184
årets vinst	4 785 743
	<hr/>
	49 666 927

Styrelsen föreslår att	
Till aktieägare utdelas	765 000
i ny räkning överföres	48 901 927
	<hr/>
	49 666 927

Beträffande bolagets resultat och ställning i övrigt hänvisas till efterföljande resultat- och balansräkningar med tillhörande tilläggsupplysningar.

2024050603866

RESULTATRÄKNING

	Not	Koncernen		Moderbolaget	
		2023-01-01	2022-01-01	2023-01-01	2022-01-01
		2023-12-31	2022-12-31	2023-12-31	2022-12-31
Rörelsens intäkter m.m.					
Nettoomsättning	2	346 266 227	304 008 759	346 266 227	304 008 759
Övriga rörelseintäkter	1	462 938	279 238	462 938	279 238
		<u>346 729 165</u>	<u>304 287 997</u>	<u>346 729 165</u>	<u>304 287 997</u>
Rörelsens kostnader					
Råvaror och förnödenheter		-320 424 897	-273 320 890	-320 424 897	-273 320 890
Ovriga externa kostnader	3	-10 774 927	-9 799 145	-10 774 927	-9 799 145
Personalkostnader	4	-6 622 087	-6 551 025	-6 622 087	-6 551 025
Avskrivningar av materiella anläggningstillgångar	6, 8	-1 466 078	-1 358 946	-1 466 078	-1 358 946
		<u>-339 287 989</u>	<u>-291 030 006</u>	<u>-339 287 989</u>	<u>-291 030 006</u>
Rörelseresultat		7 441 176	13 257 991	7 441 176	13 257 991
Resultat från finansiella poster					
Ränteintäkter		588 092	127 870	588 092	127 870
Räntekostnader		-403 265	-120 872	-403 265	-120 872
		<u>184 827</u>	<u>6 998</u>	<u>184 827</u>	<u>6 998</u>
Resultat efter finansiella poster		7 626 003	13 264 989	7 626 003	13 264 989
Bokslutsdispositioner					
Avsättning till periodiseringsfond		-	-	-2 066 000	-3 425 000
Återföring från periodiseringsfond		-	-	1 300 000	400 000
Förändring av avskrivningar utöver plan		-	-	-698 817	51 952
		<u>-</u>	<u>-</u>	<u>-1 464 817</u>	<u>-2 973 048</u>
Resultat före skatt		7 626 003	13 264 989	6 161 186	10 291 941
Skatt på årets resultat	5	-1 658 995	-2 746 501	-1 375 443	-2 139 653
Årets resultat		<u>5 967 008</u>	<u>10 518 488</u>	<u>4 785 743</u>	<u>8 152 288</u>

2024050603867

DQ

BALANSRÄKNING

	Koncernen		Moderbolaget	
	2023-12-31	2022-12-31	2023-12-31	2022-12-31

Not

TILLGÅNGAR**Anläggningstillgångar****Materiella anläggningstillgångar**

Byggnader och mark	6, 7	13 789 845	14 666 051	13 789 845	14 666 051
Inventarier, verktyg och installationer	8	5 713 587	3 128 702	5 713 587	3 128 702
		<u>19 503 432</u>	<u>17 794 753</u>	<u>19 503 432</u>	<u>17 794 753</u>

Finansiella anläggningstillgångar

Andelar i koncernföretag	9	0	0	360 000	360 000
Andelar i intresseföretag		0	5 000	0	5 000
Andra långfristiga fordringar		4 800 000	6 500 000	4 800 000	6 500 000
Andra långfristiga värdepappersinnehav	11	7 400 000	4 400 000	7 400 000	4 400 000
		<u>12 200 000</u>	<u>10 905 000</u>	<u>12 560 000</u>	<u>11 265 000</u>

Summa anläggningstillgångar

		31 703 432	28 699 753	32 063 432	29 059 753
--	--	------------	------------	------------	------------

Omsättningstillgångar**Varulager m.m.**

Varulager och produkter i arbete		5 922 245	6 333 226	5 922 245	6 333 226
		<u>5 922 245</u>	<u>6 333 226</u>	<u>5 922 245</u>	<u>6 333 226</u>

Kortfristiga fordringar

Kundfordringar		32 626 514	26 485 648	32 626 514	26 485 648
Fordringar hos koncernföretag		0	0	0	0
Aktuell skattefordran		0	0	0	0
Övriga fordringar		90 095	205 564	90 095	205 564
Förutbetalda kostnader och upplupna intäkter		672 676	590 923	672 676	590 923
		<u>33 389 285</u>	<u>27 282 135</u>	<u>33 389 285</u>	<u>27 282 135</u>

Kassa och bank

15	30 469 924	24 409 760	30 469 924	24 409 760
----	------------	------------	------------	------------

Summa omsättningstillgångar

	69 781 454	58 025 121	69 781 454	58 025 121
--	------------	------------	------------	------------

SUMMA TILLGÅNGAR

	101 484 886	86 724 874	101 844 886	87 084 874
--	--------------------	-------------------	--------------------	-------------------

2024050603868

BALANSRÄKNING

	Not	Koncernen		Moderbolaget	
		2023-12-31	2022-12-31	2023-12-31	2022-12-31
EGET KAPITAL OCH SKULDER					
Eget kapital					
Bundet eget kapital					
Aktiekapital		4 590 000	4 590 000	4 590 000	4 590 000
		<u>4 590 000</u>	<u>4 590 000</u>	<u>4 590 000</u>	<u>4 590 000</u>
Fritt eget kapital					
Fria reserver		55 839 727	46 851 238	-	-
Balanserad vinst eller förlust		-	-	44 881 184	38 258 896
Årets resultat		5 967 008	10 518 488	4 785 743	8 152 288
		<u>61 806 735</u>	<u>57 369 726</u>	<u>49 666 927</u>	<u>46 411 184</u>
Summa eget kapital		66 396 735	61 959 726	54 256 927	51 001 184
Obeskattade reserver					
Periodiseringsfond	12	-	-	12 446 000	11 680 000
Akkumulerade avskrivningar utöver plan		-	-	2 893 313	2 194 496
Summa obeskattade reserver		<u>-</u>	<u>-</u>	<u>15 339 313</u>	<u>13 874 496</u>
Avsättningar					
Uppskjuten skatteskuld		3 207 022	2 923 471	0	0
Summa avsättningar		<u>3 207 022</u>	<u>2 923 471</u>	<u>0</u>	<u>0</u>
Långfristiga skulder					
Skulder till kreditinstitut	10, 14	7 814 385	5 641 250	7 814 385	5 641 250
Summa långfristiga skulder		<u>7 814 385</u>	<u>5 641 250</u>	<u>7 814 385</u>	<u>5 641 250</u>
Kortfristiga skulder					
Skulder till kreditinstitut		465 860	65 000	465 860	65 000
Leverantörsskulder		19 719 965	11 471 889	19 719 965	11 471 889
Skulder till koncernföretag		0	0	367 517	367 517
Aktuell skatteskuld		694 057	911 511	694 057	911 511
Övriga skulder		255 812	707 160	255 812	707 160
Upplupna kostnader och förutbetalda intäkter		2 931 050	3 044 867	2 931 050	3 044 867
Summa kortfristiga skulder		<u>24 066 744</u>	<u>16 200 427</u>	<u>24 434 261</u>	<u>16 567 944</u>
SUMMA EGET KAPITAL OCH SKULDER		101 484 886	86 724 874	101 844 886	87 084 874

KASSAFLÖDESANALYS

	Not	Koncernen		Moderbolaget	
		2023-01-01	2022-01-01	2023-01-01	2022-01-01
		2023-12-31	2022-12-31	2023-12-31	2022-12-31
Den löpande verksamheten					
Rörelseresultat		7 441 176	13 257 991	7 441 176	13 257 991
Justeringar för poster som inte ingår i kassaflödet	13	1 466 078	1 358 946	1 466 078	1 358 946
Erhållen ränta m.m.		588 092	127 870	588 092	127 870
Erlagd ränta		-403 265	-120 872	-403 265	-120 872
Betald inkomstskatt		-1 592 897	-1 663 681	-1 592 897	-1 663 681
Kassaflöde från den löpande verksamheten före förändringar av rörelsekapital					
		7 499 184	12 960 254	7 499 184	12 960 254
Kassaflöde från förändringar av rörelsekapital					
Minskning(+)/ökning(-) av varulager		410 981	10 210 462	410 981	10 210 462
Minskning(+)/ökning(-) av kundfordringar		-6 140 866	7 551 387	-6 140 866	7 551 387
Minskning(+)/ökning(-) av fordringar		33 716	2 219 543	33 716	2 219 543
Minskning(-)/ökning(+) av leverantörsskulder		8 248 076	-22 628 287	8 248 076	-22 628 287
Minskning(-)/ökning(+) av kortfristiga skulder		-565 165	1 240 678	-565 165	1 240 678
Kassaflöde från den löpande verksamheten					
		9 485 926	11 554 037	9 485 926	11 554 037
Investeringsverksamheten					
Förvärv av inventarier, verktyg och installationer	8	-3 174 757	-279 800	-3 174 757	-279 800
Förvärv av värdepapper	11	-3 000 000	-2 000 000	-3 000 000	-2 000 000
Försäljning/förvärv av värdepapper		5 000	-5 000	5 000	-5 000
Andra långfristiga fordringar		1 700 000	-6 500 000	1 700 000	-6 500 000
Kassaflöde från investeringsverksamheten					
		-4 469 757	-8 784 800	-4 469 757	-8 784 800
Finansieringsverksamheten					
Utdelning enligt årsstämma		-1 530 000	-1 275 000	-1 530 000	-1 275 000
Upptagna långfristiga lån		3 507 500	0	3 507 500	0
Amortering långfristiga lån	14	-933 504	-65 000	-933 504	-65 000
Kassaflöde från finansieringsverksamheten					
		1 043 996	-1 340 000	1 043 996	-1 340 000
Förändring av likvida medel					
Likvida medel vid årets början		24 409 759	22 980 522	24 409 759	22 980 522
Likvida medel vid årets slut					
	15	30 469 924	24 409 759	30 469 924	24 409 759

TILLÄGGSUPPLYSNINGAR

ALLMÄNNA UPPLYSNINGAR

Redovisningsprinciper

Årsredovisningen har upprättats i enlighet med årsredovisningslagen och BFNAR 2012:1 Årsredovisning och koncernredovisning (K3).

Värderingsprinciper m.m.

Övriga tillgångar och skulder

Tillgångar och skulder har värderats till anskaffningsvärden om inget annat anges nedan.

Kassaflödesanalys

I kassaflödesanalysen har indirekt metod tillämpats.

Materiella anläggningstillgångar

Materiella anläggningstillgångar redovisas till anskaffningsvärde med avdrag för ackumulerad värdeminskning och eventuella nedskrivningar. Tillgångarna skrivs av linjärt över tillgångarnas bedömda nyttjandeperiod förutom mark som inte skrivs av. Nyttjandeperioden omprövas per varje balansdag. Komponentavskrivning tillämpas på väsentliga anläggningstillgångar. Följande nyttjandeperioder tillämpas:

	Antal år
Byggnader	10 - 80
Inventarier, verktyg och maskiner	5- 40

Fordringar

Fordringar har upptagits till de belopp varmed de beräknas inflyta.

Varulager m.m.

Varulagret är värderat till det lägsta av anskaffningsvärdet, beräknat enligt först-in-först-ut, och nettoförsäljningsvärde. Nettoförsäljningsvärdet har beräknats till försäljningsvärdet efter avdrag för beräknad försäljningskostnad, varmed hänsyn har tagits till inkurans.

Offentliga bidrag

Offentligt bidrag värderas till det verkliga värdet av den tillgång som företaget fått eller kommer att få. Offentliga bidrag som inte är förenade med krav på framtida prestation, så kallade ovillkorade bidrag, intäktsförs när villkoren för att få bidraget uppfyllts, det vill säga oftast i samband med att bidrag erhålls. Offentliga bidrag som är förenade med krav på framtida prestation, så kallade villkorade bidrag, skuldförs när bidraget erhålls och intäktsförs därefter när prestationen utförs.

Inkomstskatt

Aktuell skatt är inkomstskatt för innevarande räkenskapsår som avser årets skattepliktiga resultat och den del av tidigare räkenskapsårs inkomstskatt som ännu inte har redovisats. Aktuell skatt värderas till det sannolika beloppet enligt de skattesatser och skatteregler som gäller på balansdagen.

Uppskjuten skatt beräknas med tillämpning av den skattesats som har beslutats eller aviserats per balansdagen vilken för närvarande är 21,4% för 2019-2020 och 20,6% från och med 2021.

Intäktsredovisning

Inkomsten redovisas till det verkliga värdet av vad som erhållits eller kommer att erhållas. Företaget redovisar därför inkomsten till nominellt värde (fakturabelopp) om ersättningen erhålls i likvida medel direkt vid leverans. Avdrag görs för lämnade rabatter.

Koncernredovisning

Dotterföretag

Dotterföretag är företag i vilka moderföretaget direkt eller indirekt innehar mer än 50 % av röstetalet eller på annat sätt har ett bestämmande inflytande. Bestämmande inflytande innebär en rätt att utforma ett företags finansiella och operativa strategier i syfte att erhålla ekonomiska fördelar. Redovisningen av rörelseförvärv bygger på enhetssynen. Det innebär att förvärvsanalysen upprättas per den tidpunkt då förvärvaren får bestämmande inflytande. Från och med denna tidpunkt ses förvärvaren och den förvärvade enheten som en redovisningsenhet. Tillämpningen av enhetssynen innebär vidare att alla tillgångar (inklusive goodwill) och skulder samt intäkter och kostnader medräknas i sin helhet även för delägda dotterföretag.

Anskaffningsvärdet för dotterföretag beräknas till summan av verkligt värde vid förvärvstidpunkten för erlagda tillgångar med tillägg av uppkomna och övertagna skulder samt emitterade egetkapitalinstrument, utgifter som är direkt hänförliga till rörelseförvärvet samt eventuell tilläggsköpeskilling. I förvärvsanalysen fastställs det verkliga värdet, med några undantag, vid förvärvstidpunkten av förvärvade identifierbara tillgångar och övertagna skulder samt minoritetsintresse.

Minoritetsintresse värderas till verkligt värde vid förvärvstidpunkten. Från och med förvärvstidpunkten inkluderas i koncernredovisningen det förvärvade företags intäkter och kostnader, identifierbara tillgångar och skulder liksom eventuell uppkommen goodwill eller negativ goodwill.

Eliminering av transaktioner mellan koncernföretag och intresseföretag

Koncerninterna fordringar och skulder, intäkter och kostnader och orealiserade vinster eller förluster som uppkommer vid transaktioner mellan koncernföretag, elimineras i sin helhet. Orealiserade vinster som uppkommer vid transaktioner med intresseföretag elimineras i den utsträckning som motsvarar koncernens ägarandel i företaget. Orealiserade förluster elimineras på samma sätt som orealiserade vinster, men endast i den utsträckning det inte finns någon indikation på något nedskrivningsbehov.

Upplysning om bedömningar och uppskattningar

Bolaget gör uppskattningar och bedömningar om framtiden. De uppskattningar för redovisningsändamål som blir följden av dessa bedömningar kommer definitionsmässigt sällan att motsvara det verkliga resultatet. Inkurans i varulagret är inte någon större risk för bolaget. Dock föreligger det en viss osäkerhet vid uppskattning i bedömningen av petroleum-varulagrets värde över tid, särskilt i tider med kraftig volatilitet i petroleumprodukters pris, ofta i samband med kraftiga världskriser av olika slag. En ytterligare påverkan på petroleum-varulagret är temperaturskiftningar där en skillnad upp till 3% är möjlig och t.o.m vanlig. Petroleum-varulagrets värde bedöms efter senaste inköp (FIFO). Inkurans i övriga varulagret bedöms <3%.

Definition av nyckeltal

Soliditet

Justerat eget kapital i procent av balansomslutning

Kassalikviditet

Omsättningstillgångar exkl. varulager i procent av kortfristiga skulder

UPPLYSNINGAR TILL ENSKILDA POSTER

2024050603873

Not 1	Övriga rörelseintäkter	Koncernen		Moderbolaget	
		2023-12-31	2022-12-31	2023-12-31	2022-12-31
	Vinst avyttring inventarier	80 000	0	80 000	0
	Sjuklöneersättning	0	10 114	0	10 114
	Lönebidrag	264 840	269 124	264 840	269 124
	Försäkringsersättning	46 026		46 026	
	Kommunalt bidrag	72 072	0	72 072	0
		<u>462 938</u>	<u>279 238</u>	<u>462 938</u>	<u>279 238</u>

Not 2	Nettoomsättning	Koncernen		Moderbolaget	
		2023-12-31	2022-12-31	2023-12-31	2022-12-31
	<i>Nettoomsättning uppdelad på rörelsegren</i>				
	Hysesintäkter	6 741 356	6 084 379	6 741 356	6 084 379
	Varuförsäljning	338 903 410	297 334 318	338 903 410	297 334 318
	Övriga fakturerade kostnader	621 461	590 062	621 461	590 062
		<u>346 266 227</u>	<u>304 008 759</u>	<u>346 266 227</u>	<u>304 008 759</u>
	<i>Nettoomsättning uppdelad på geografiskt område</i>				
	Sverige	345 613 344	302 521 731	345 613 344	302 521 731
	Export	652 883	1 487 028	652 883	1 487 028
		<u>346 266 227</u>	<u>304 008 759</u>	<u>346 266 227</u>	<u>304 008 759</u>

Not 3	Ersättning till revisorer	Koncernen		Moderbolaget	
		2023-12-31	2022-12-31	2023-12-31	2022-12-31
	<i>WeAudit</i>				
	Revisionsuppdrag	88 072	87 000	88 072	87 000
	Övriga tjänster	6 000	8 751	6 000	8 751
		<u>94 072</u>	<u>95 751</u>	<u>94 072</u>	<u>95 751</u>

Med revisionsuppdrag avses revisors arbete för den lagstadgade revisionen och med revisionsverksamhet olika typer av kvalitetssäkringstjänster. Övriga tjänster är sådant som inte ingår i revisionsuppdrag, revisionsverksamhet eller skatterådgivning.

Not 4 Personal

	Koncernen		Moderbolaget	
	2023-12-31	2022-12-31	2023-12-31	2022-12-31

Medelantal anställda

Medelantalet anställda bygger på av bolaget betalda närvarotimmar relaterade till en normal arbetstid.

Medelantal anställda har varit	8,0	8,0	8,0	8,0
varav kvinnor	3,0	3,0	3,0	3,0

Företagsledning

	Kvinnor	Män	Kvinnor	Män
Styrelse	0,0	8,0	0,0	8,0
VD och övrig företagsledning	0,0	1,0	0,0	1,0

Löner, ersättningar m.m.

Löner, ersättningar, sociala kostnader och pensionskostnader har utgått med följande belopp:

Styrelse och VD	1 205 914	1 180 552	1 205 914	1 180 552
Pensionskostnad VD	435 925	365 072	435 925	365 072
Löner och ersättningar övriga anställda	3 142 952	3 133 854	3 142 952	3 133 854
Pensionskostnader övriga anställda	290 788	309 856	290 788	309 856
Sociala kostnader	1 513 726	1 459 561	1 513 726	1 459 561
Summa	6 589 305	6 448 895	6 589 305	6 448 895

Not 5 Skatt på årets resultat

	Koncernen		Moderbolaget	
	2023-12-31	2022-12-31	2023-12-31	2022-12-31

Aktuell skatt	-1 375 443	-2 139 653	-1 375 443	-2 139 653
Uppskjuten skatt	-283 552	-606 848	0	0
	-1 658 995	-2 746 501	-1 375 443	-2 139 653

Avstämning av effektiv skatt

Resultat före skatt	7 626 003	13 264 989	6 161 186	10 291 941
Skattekostnad 20,6%	-1 570 957	-2 732 588	-1 269 204	-2 120 140

Skatteeffekt av:

Ej avdragsgilla kostnader	-28 903	-5 611	-28 903	-5 611
Ej skattepliktiga intäkter	-49 238	-43	-49 238	-43
Skattemässiga justeringar	0	0	0	0
Schablonintäkt periodiseringsfond	0	-8 915	-12 030	-8 915
Tillägg återförd periodiseringsfond	0	-4 944	-16 068	-4 944
Övrigt	-9 898	5 600	0	0
Summa	-1 658 995	-2 746 500	-1 375 443	-2 139 653

Not 6	Byggnader och mark	Koncernen		Moderbolaget	
		2023-12-31	2022-12-31	2023-12-31	2022-12-31
	Ingående anskaffningsvärde	22 152 570	22 152 570	22 152 570	22 152 570
	Utgående ackumulerade anskaffningsvärden	22 152 570	22 152 570	22 152 570	22 152 570
	Ingående avskrivningar	-7 486 519	-6 579 899	-7 486 519	-6 579 899
	Årets avskrivningar	-876 206	-906 620	-876 206	-906 620
	Utgående ackumulerade avskrivningar	-8 362 725	-7 486 519	-8 362 725	-7 486 519
	Utgående redovisat värde	13 789 845	14 666 051	13 789 845	14 666 051
	Redovisat värde byggnader	10 287 930	11 164 136	10 287 930	11 164 136
	Redovisat värde mark	3 501 915	3 501 915	3 501 915	3 501 915

Not 7	Förvaltningsfastigheter	Koncernen		Moderbolaget	
		2023-12-31	2022-12-31	2023-12-31	2022-12-31
	Ingående anskaffningsvärde	16 387 957	16 387 957	16 387 957	16 387 957
	Utgående ackumulerade anskaffningsvärden	16 387 957	16 387 957	16 387 957	16 387 957
	Ingående avskrivningar	-6 345 609	-5 553 084	-6 345 609	-5 553 084
	Årets avskrivningar	-792 525	-792 525	-792 525	-792 525
	Utgående ackumulerade avskrivningar	-7 138 134	-6 345 609	-7 138 134	-6 345 609
	Utgående redovisat värde	9 249 823	10 042 348	9 249 823	10 042 348
	Redovisat värde byggnader	6 765 855	8 350 905	6 765 855	7 558 380
	Redovisat värde mark	2 483 968	2 483 968	2 483 968	2 483 968

Marknadsvärdet på fastigheten uppskattas främst via avkastning, skick, läge, diversifiering på hyresgäster, hyresavtal och efterfrågan. Vi uppskattar att marknadsvärdet på förvaltningsfastigheterna överstiger det bokförda värdet.

Not 8	Inventarier, verktyg och installationer	Koncernen		Moderbolaget	
		2023-12-31	2022-12-31	2023-12-31	2022-12-31
	Ingående anskaffningsvärde	6 102 997	5 823 197	6 102 997	5 823 197
	Inköp	3 174 757	279 800	3 174 757	279 800
	Försäljningar/utrangeringar	-800 000	0	-800 000	0
	Utgående ackumulerade anskaffningsvärden	8 477 754	6 102 997	8 477 754	6 102 997
	Ingående avskrivningar	-2 974 295	-2 521 969	-2 974 295	-2 521 969
	Försäljningar/utrangeringar	800 000	0	800 000	0
	Årets avskrivningar	-589 872	-452 326	-589 872	-452 326
	Utgående ackumulerade avskrivningar	-2 764 167	-2 974 295	-2 764 167	-2 974 295
	Utgående redovisat värde	5 713 587	3 128 702	5 713 587	3 128 702

Not 9 Andelar i koncernföretag

Moderbolaget			2023-12-31	2022-12-31
Företag		Antal/Kap.		
Organisationsnummer	Säte	andel %		
Westcold Logistics AB		3 000	360 000	360 000
556107-2058	Sotenäs	100%		
			<hr/>	<hr/>
			360 000	360 000
Uppgifter om eget kapital och resultat			Eget kapital	Resultat
Westcold Logistics AB			367 517	0

Not 10 Ställda säkerheter

	Koncernen		Moderbolaget	
	2023-12-31	2022-12-31	2023-12-31	2022-12-31
Panter och därmed jämförliga säkerheter som har ställts för egna skulder				
Fastighetsinteckningar	17 574 999	17 574 999	17 574 999	17 574 999
Företagsinteckningar	3 343 000	3 343 000	3 343 000	3 343 000
Summa ställda säkerheter	<hr/>	<hr/>	<hr/>	<hr/>
	20 917 999	20 917 999	20 917 999	20 917 999

Not 11 Andra långfristiga värdepappersinnehav

	Koncernen		Moderbolaget	
	2023-12-31	2022-12-31	2023-12-31	2022-12-31
Kapitalförsäkring	7 000 000	4 000 000	7 000 000	4 000 000
Fonder	400 000	400 000	400 000	400 000
	<hr/>	<hr/>	<hr/>	<hr/>
	7 400 000	4 400 000	7 400 000	4 400 000

Marknadsvärdet uppgår till 7 406 697 kr

Not 12 Periodiseringsfond

	Moderbolaget	
	2023-12-31	2022-12-31
Periodiseringsfond 2017	0	1 300 000
Periodiseringsfond 2018	1 354 000	1 354 000
Periodiseringsfond 2019	1 548 000	1 548 000
Periodiseringsfond 2020	1 973 000	1 973 000
Periodiseringsfond 2021	2 080 000	2 080 000
Periodiseringsfond 2022	3 425 000	3 425 000
Periodiseringsfond 2023	2 066 000	0
	<hr/>	<hr/>
	12 446 000	11 680 000
Uppskjuten skatt i obeskattade reserver	3 207 022	2 923 471

Not 13 Justering för poster som inte ingår i kassaflödet	Koncernen		Moderbolaget	
	2023-12-31	2022-12-31	2023-12-31	2022-12-31
Avskrivningar	1 466 078	1 358 946	1 466 078	1 358 946
	<u>1 466 078</u>	<u>1 358 946</u>	<u>1 466 078</u>	<u>1 358 946</u>

Not 14 Långfristiga skulder	Koncernen		Moderbolaget	
	2023-12-31	2022-12-31	2023-12-31	2022-12-31
Amortering inom 2-5 år	1 863 440	1 271 312	1 863 440	1 271 312
Amortering efter 5 år	5 950 945	4 369 938	5 950 945	4 369 938
	<u>7 814 385</u>	<u>5 641 250</u>	<u>7 814 385</u>	<u>5 641 250</u>

Not 15 Likvida medel	Koncernen		Moderbolaget	
	2023-12-31	2022-12-31	2023-12-31	2022-12-31
Kassa och bank	30 469 924	24 409 760	30 469 924	24 409 760
	<u>30 469 924</u>	<u>24 409 760</u>	<u>30 469 924</u>	<u>24 409 760</u>

Not 16 Förslag till disposition av resultat

Till årsstämman förfogande står	
balanserad vinst	44 881 184
årets vinst	<u>4 785 743</u>
	49 666 927


Styrelsen föreslår att	
Till aktieägare utdelas	765 000
i ny räkning överföres	<u>48 901 927</u>
	49 666 927

Kungshamn 2024-04-10


Mats Andersson


Verkställande direktör


Gunnar Knutsson


Kent Sivertsson

Peter Olsson

Min revisionsberättelse har lämnats den 15 april 2024


Daniel Kero Ljungberg
Auktoriserad revisor

Revisionsberättelse

Till bolagsstämman i Kungshamnshfiskarna AB

Org.nr 556864-6649

Rapport om årsredovisningen

Uttalanden

Jag har utfört en revision av årsredovisningen för Kungshamnshfiskarna AB för räkenskapsåret 2023. Enligt min uppfattning har årsredovisningen upprättats i enlighet med årsredovisningslagen och ger en i alla väsentliga avseenden rättvisande bild av Kungshamnshfiskarna ABs finansiella ställning per den 2023-12-31 och av dess finansiella resultat för året enligt årsredovisningslagen. Förvaltningsberättelsen är förenlig med årsredovisningens övriga delar. Jag tillstyrker därför att bolagsstämman fastställer resultaträkningen och balansräkningen.

Grund för uttalanden

Jag har utfört revisionen enligt International Standards on Auditing (ISA) och god revisionssed i Sverige. Mitt ansvar enligt dessa standarder beskrivs närmare i avsnittet *Revisorns ansvar*. Jag är oberoende i förhållande till Kungshamnshfiskarna AB enligt god revisorssed i Sverige och har i övrigt fullgjort mitt yrkesetiska ansvar enligt dessa krav.

Jag anser att de revisionsbevis jag har inhämtat är tillräckliga och ändamålsenliga som grund för mina uttalanden.

Styrelsens och verkställande direktörens ansvar

Det är styrelsen och verkställande direktören som har ansvaret för att årsredovisningen upprättas och att den ger en rättvisande bild enligt årsredovisningslagen. Styrelsen och verkställande direktören ansvarar även för den interna kontroll som de bedömer är nödvändig för att upprätta en årsredovisning som inte innehåller några väsentliga felaktigheter, vare sig dessa beror på oegentligheter eller misstag.

Vid upprättandet av årsredovisningen ansvarar styrelsen och verkställande direktören för bedömningen av bolagets förmåga att fortsätta verksamheten. De upplyser, när så är tillämpligt, om förhållanden som kan påverka förmågan att fortsätta verksamheten och att använda antagandet om fortsatt drift. Antagandet om fortsatt drift tillämpas dock inte om styrelsen och verkställande direktören avser att likvidera bolaget, upphöra med verksamheten eller inte har något realistiskt alternativ till att göra något av detta.

Revisorns ansvar

Mina mål är att uppnå en rimlig grad av säkerhet om huruvida årsredovisningen som helhet inte innehåller några väsentliga felaktigheter, vare sig dessa beror på oegentligheter eller misstag, och att lämna en revisionsberättelse som innehåller mina uttalanden. Rimlig säkerhet är en hög grad av säkerhet, men är ingen garanti för att en revision som utförs enligt ISA och god revisionssed i Sverige alltid kommer att upptäcka en väsentlig felaktighet om en sådan finns. Felaktigheter kan uppstå på grund av oegentligheter eller misstag och anses vara väsentliga om de enskilt eller tillsammans rimligen kan förväntas påverka de ekonomiska beslut som användare fattar med grund i årsredovisningen.

En ytterligare beskrivning av mitt ansvar för revisionen av årsredovisningen finns på Revisorsinspektionens webbplats: www.revisorsinspektionen.se/revisornsansvar. Denna beskrivning är en del av revisionsberättelsen.

Rapport om andra krav enligt lagar och andra författningar

Uttalanden

Utöver min revision av årsredovisningen har jag även utfört en revision av styrelsens och verkställande direktörens förvaltning för Kungshamnshamnsfiskarna AB för räkenskapsåret 2023 samt av förslaget till dispositioner beträffande bolagets vinst eller förlust.

Jag tillstyrker att bolagsstämman disponerar vinsten enligt förslaget i förvaltningsberättelsen och beviljar styrelsens ledamöter och verkställande direktören ansvarsfrihet för räkenskapsåret.

Grund för uttalanden

Jag har utfört revisionen enligt god revisionsd i Sverige. Mitt ansvar enligt denna beskrivs närmare i avsnittet Revisorns ansvar. Jag är oberoende i förhållande till Kungshamnshamnsfiskarna AB enligt god revisorsd i Sverige och har i övrigt fullgjort mitt yrkesetiska ansvar enligt dessa krav.

Jag anser att de revisionsbevis jag har inhämtat är tillräckliga och ändamålsenliga som grund för mina uttalanden.

Styrelsens och verkställande direktörens ansvar

Det är styrelsen som har ansvaret för förslaget till dispositioner beträffande bolagets vinst eller förlust. Vid förslag till utdelning innefattar detta bland annat en bedömning av om utdelningen är försvarlig med hänsyn till de krav som bolagets verksamhetsart, omfattning och risker ställer på storleken av bolagets egna kapital, konsolideringsbehov, likviditet och ställning i övrigt.

Styrelsen ansvarar för bolagets organisation och förvaltningen av bolagets angelägenheter. Detta innefattar bland annat att fortlöpande bedöma bolagets ekonomiska situation och att tillse att bolagets organisation är utformad så att bokföringen, medelsförvaltningen och bolagets ekonomiska angelägenheter i övrigt kontrolleras på ett betryggande sätt. Verkställande direktören ska sköta den löpande förvaltningen enligt styrelsens riktlinjer och anvisningar och bland annat vidta de åtgärder som är nödvändiga för att bolagets bokföring ska fullgöras i överensstämmelse med lag och för att medelsförvaltningen ska skötas på ett betryggande sätt.

Revisorns ansvar

Mitt mål beträffande revisionen av förvaltningen, och därmed mitt uttalande om ansvarsfrihet, är att inhämta revisionsbevis för att med en rimlig grad av säkerhet kunna bedöma om någon styrelseledamot eller verkställande direktören i något väsentligt avseende:


- företagit någon åtgärd eller gjort sig skyldig till någon försummelse som kan föranleda ersättningsskyldighet mot bolaget, eller
- på något annat sätt handlat i strid med aktiebolagslagen, årsredovisningslagen eller bolagsordningen.

Mitt mål beträffande revisionen av förslaget till dispositioner av bolagets vinst eller förlust, och därmed mitt uttalande om detta, är att med rimlig grad av säkerhet bedöma om förslaget är förenligt med aktiebolagslagen.

Rimlig säkerhet är en hög grad av säkerhet, men ingen garanti för att en revision som utförs enligt god revisionsd i Sverige alltid kommer att upptäcka åtgärder eller försummelser som kan föranleda ersättningsskyldighet mot bolaget, eller att ett förslag till dispositioner av bolagets vinst eller förlust inte är förenligt med aktiebolagslagen.

En ytterligare beskrivning av mitt ansvar för revisionen av förvaltningen finns på Revisorsinspektionens webbplats: www.revisorsinspektionen.se/revisornsansvar. Denna beskrivning är en del av revisionsberättelsen.

Göteborg 2024-04-15



Daniel Kero Ljungberg
Auktoriserad revisor

Fotokopiens överensstämmelse:
med originalet intygas

