

# Årsredovisning och koncernredovisning

## Örnsköldsviks Stadsbudskontor Aktiebolag

Orgnr: 556267-9745

Räkenskapsår: 2023-09-01 - 2024-08-31

### Fastställelseintyg

Undertecknad styrelseledamot och verkställande direktör i Örnsköldsviks Stadsbudskontor AB intygar, dels att denna kopia av årsredovisningen och koncernredovisningen stämmer överens med originalet, dels att resultaträkningen och balansräkningen har fastställts på årsstämma den 28 februari 2025. Årsstämman beslutade att godkänna styrelsens förslag till hur vinsten skall fördelas.

Stockholm den 28 februari 2025



Christoffer Westin

## Årsredovisning och koncernredovisning för räkenskapsåret 2023-09-01 - 2024-08-31

Styrelsen och verkställande direktören för Örnsköldsviks Stadsbudskontor Aktiebolag avger härmed följande årsredovisning och koncernredovisning.

Innehåll	Sida
Förvaltningsberättelse	2
Resultaträkning koncern	5
Balansräkning koncern	6
Kassaflödesanalys koncern	8
Resultaträkning	9
Balansräkning	10
Kassaflödesanalys	12
Noter	13

Styrelsens säte: Örnsköldsvik

Företagets redovisningsvaluta: Svenska kronor (SEK).

Alla belopp redovisas, om inget annat anges, i kronor (kr).

Årsredovisningen är upprättad i svenska kronor, SEK. Om inte annat särskilt anges, redovisas alla belopp i hela kronor (kr). Uppgifter inom parentes avser föregående år.

## Förvaltningsberättelse

### Information om verksamheten

Bolaget och koncernen bedriver speditjonsverksamhet och säljer flyttservicetjänster för flytt både inom landet och vid flytt till utlandet. Bolaget har mångårig erfarenhet och kompetens samt ett uppbyggt nätverk av samarbetspartners för att kunna erbjuda sina kunder effektiva och trygga flytt till och från Sverige. Bolagets kunder består både av privatpersoner och företag.

De dotterbolag som ingår i koncernen bedriver ej längre någon egen extern verksamhet utan tidigare bedrivna verksamheter har överförts till moderbolaget. Dotterbolagen förvaltar dock fastigheter som hyrs ut till moderbolaget och används i verksamheten.

Bolaget har sitt säte i Örnsköldsviks kommun, med kontor i Örnsköldsvik, Stockholm, Malmö och Göteborg.

### Väsentliga händelser under räkenskapsåret

Inga väsentliga händelser har inträffat under räkenskapsåret.

### Förväntad framtida utveckling samt väsentliga risker och osäkerhetsfaktorer

Bolagets verksamhet påverkas som så många andra företag av det allmänna ekonomiska läget i landet och omvärlden. Det finns därför alltid en osäkerhet kring hur det ekonomiska läget i allmänhet utvecklas. Bolaget har dock i många år haft en stabil vinstgenererande verksamhet med trygg finansiering så bolaget bedöms klara av eventuellt "sämre tider" även om det skulle kunna ha en negativ effekt på bolagets verksamhet.

Eventuella framtida förändringar av lagstiftningen kring användandet av fordon är en osäkerhetsfaktor, men bolaget bedömer de kommer att ha förmågan att anpassa verksamheten till dessa eventuella förändringar.

### Hållbarhetsupplysningar

I bolagets verksamhet används många bensen- och dieseldrivna fordon som är nödvändiga för att kunna bedriva bolagets verksamhet. Utsläpp från fordon som använder fossila drivmedel är en stor andel av världens utsläpp av koldioxid som enligt gällande vetenskap är den största bidragande orsaken till risken för en globaluppvärmning och klimatförändring.

Användningen av dessa fordon är kritisk för bolagets verksamhet och det är i dagsläget svårt att helt och hållet ersätta dessa fordon med andra alternativ som t.ex. eldrivna fordon. Utvecklingen av eldrivna bilar och lastbilar går framåt och förutsättningarna för bolaget ska använda alternativa lösningar till dagens fossildrivna fordon förväntas att succesivt blir bättre i framtiden. Bolaget kan behöva anpassa sig till eventuella framtida förändringar i lagar och regleringar kring användningen av fordon som drivs av fossila drivmedel.

### Ägarförhållanden

Namn	Antal aktier	Antal röster
Christoffer Westin	703	703
Övriga aktieägare	301	301

### Flerårsöversikt (Tkr)

Koncernen	2023/24	2022/23	2021/22	
Nettoomsättning	143 440	136 836	125 343	
Resultat efter finansiella poster	2 836	2 107	7 929	
Rörelsemarginal (%)	4	3	7	
Balansomslutning	81 688	72 293	70 269	
Soliditet (%)	26	29	30	

Moderbolaget	2023/24	2022/23	2021/22	2020/21
Nettoomsättning	143 430	136 463	125 343	101 830
Resultat efter finansiella poster	3 698	3 091	8 439	13 009
Rörelsemarginal (%)	3	3	7	13
Balansomslutning	60 503	51 033	50 884	43 513
Soliditet (%)	34	39	39	35

**Förändringar i eget kapital**

<b>Koncernen</b>	<b>Aktie- kapital</b>	<b>Annat eget kapital inkl. årets resultat</b>	<b>Totalt</b>
Belopp vid årets ingång	100 400	20 630 531	20 730 931
Disposition enligt beslut av årsstämman:			
Utdelning		-1 600 000	-1 600 000
Årets resultat		2 065 478	2 065 478
<b>Belopp vid årets utgång</b>	<b>100 400</b>	<b>21 096 009</b>	<b>21 196 409</b>

<b>Moderbolaget</b>	<b>Aktie- kapital</b>	<b>Reserv- fond</b>	<b>Balanserat resultat</b>	<b>Årets resultat</b>	<b>Totalt</b>
Belopp vid årets ingång	100 400	10 000	11 741 849	1 295 351	13 147 600
Disposition enligt beslut av årsstämman:					
Utdelning			-1 600 000		-1 600 000
Balanseras i ny räkning			1 295 351	-1 295 351	0
Årets resultat				2 174 359	2 174 359
<b>Belopp vid årets utgång</b>	<b>100 400</b>	<b>10 000</b>	<b>11 437 200</b>	<b>2 174 359</b>	<b>13 721 959</b>

**Förslag till vinstdisposition**

Styrelsen föreslår att till förfogande stående vinstmedel (kronor):

balanserad vinst	11 437 200
årets vinst	2 174 359
	<b>13 611 559</b>
disponeras så att i ny räkning överföres	13 611 559
	<b>13 611 559</b>

<b>Koncernens Resultaträkning</b>	<b>Not</b>	<b>2023-09-01 -2024-08-31</b>	<b>2022-09-01 -2023-08-31</b>
Nettoomsättning	2	143 440 400	136 836 029
Övriga rörelseintäkter	3	4 181 829	5 406 971
		<b>147 622 229</b>	<b>142 243 000</b>
<i>Rörelsens kostnader</i>			
Kostnader för sålda tjänster		-68 166 360	-68 859 850
Övriga externa kostnader	4, 5	-21 513 245	-22 256 572
Personalkostnader	6	-45 668 074	-40 560 520
Avskrivningar och nedskrivningar av materiella och immateriella anläggningstillgångar		-6 315 810	-6 084 960
Övriga rörelsekostnader		-624 173	-557 754
		<b>-142 287 662</b>	<b>-138 319 656</b>
<b>Rörelseresultat</b>		<b>5 334 567</b>	<b>3 923 344</b>
<b>Resultat från finansiella poster</b>			
Övriga ränteintäkter och liknande resultatposter		101 569	15 485
Räntekostnader och liknande resultatposter	7	-2 600 303	-1 831 801
		<b>-2 498 734</b>	<b>-1 816 316</b>
<b>Resultat efter finansiella poster</b>		<b>2 835 833</b>	<b>2 107 028</b>
<b>Resultat före skatt</b>		<b>2 835 833</b>	<b>2 107 028</b>
Skatt på årets resultat	8	-770 355	-542 888
<b>Årets resultat</b>		<b>2 065 478</b>	<b>1 564 140</b>
Hänförligt till moderföretagets aktieägare		2 065 478	1 564 140

2025031105981

Koncernens Balansräkning	Not	2024-08-31	2023-08-31
<b>TILLGÅNGAR</b>			
<i>Anläggningstillgångar</i>			
<i>Immateriella anläggningstillgångar</i>			
Goodwill	9	579 975	753 967
		<b>579 975</b>	<b>753 967</b>
<i>Materiella anläggningstillgångar</i>			
Byggnader och mark	10	19 609 382	20 181 881
Inventarier, verktyg och installationer	11	15 274 107	14 645 915
Leasingtillgångar	12	6 969 791	6 408 209
		<b>41 853 280</b>	<b>41 236 005</b>
<i>Finansiella anläggningstillgångar</i>			
Ägarintressen i övriga företag	13	227 525	227 525
Andra långfristiga fordringar	14	271 467	271 467
		<b>498 992</b>	<b>498 992</b>
<b>Summa anläggningstillgångar</b>		<b>42 932 247</b>	<b>42 488 964</b>
<i>Omsättningstillgångar</i>			
<i>Varulager m m</i>			
Färdiga varor och handelsvaror		46 050	46 050
		<b>46 050</b>	<b>46 050</b>
<i>Kortfristiga fordringar</i>			
Kundfordringar		30 692 603	24 687 539
Aktuella skattefordringar		1 196 130	1 167 588
Övriga fordringar		1 243 192	1 034 688
Förutbetalda kostnader och upplupna intäkter	15	3 075 233	2 026 046
		<b>36 207 158</b>	<b>28 915 861</b>
<i>Kassa och bank</i>		2 502 547	842 121
<b>Summa omsättningstillgångar</b>		<b>38 755 755</b>	<b>29 804 032</b>
<b>SUMMA TILLGÅNGAR</b>		<b>81 688 002</b>	<b>72 292 996</b>

**Koncernens** Not 2024-08-31 2023-08-31  
**Balansräkning**

**EGET KAPITAL OCH SKULDER**

*Eget kapital*

*Eget kapital hänförligt till moderföretagets  
aktieägare*

Aktiekapital		100 400	100 400
Annat eget kapital inklusive årets resultat		21 096 009	20 630 531
<b>Eget kapital hänförligt till moderföretagets aktieägare</b>		<b>21 196 409</b>	<b>20 730 931</b>

<b>Summa eget kapital</b>		<b>21 196 409</b>	<b>20 730 931</b>
---------------------------	--	-------------------	-------------------

*Avsättningar*

Avsättningar för uppskjuten skatt	16	2 116 111	2 108 722
		<b>2 116 111</b>	<b>2 108 722</b>

*Långfristiga skulder*

Skulder till kreditinstitut	17	18 995 488	19 340 839
Skulder avtal leasingtillgångar		4 895 956	3 949 356
		<b>23 891 444</b>	<b>23 290 195</b>

*Kortfristiga skulder*

Checkräkningskredit		8 786 953	4 130 288
Skulder till kreditinstitut		4 288 506	4 477 145
Skulder avtal leasingtillgångar		1 486 653	2 171 692
Leverantörsskulder		9 990 567	8 756 253
Aktuella skatteskulder		31 426	0
Övriga skulder		5 190 238	2 623 968
Upplupna kostnader och förutbetalda intäkter	18	4 709 695	4 003 802
		<b>34 484 038</b>	<b>26 163 148</b>

<b>SUMMA EGET KAPITAL OCH SKULDER</b>		<b>81 688 002</b>	<b>72 292 996</b>
---------------------------------------	--	-------------------	-------------------

<b>Koncernens</b>	<b>Not</b>	<b>2023-09-01</b>	<b>2022-09-01</b>
<b>Kassaflödesanalys</b>		<b>-2024-08-31</b>	<b>-2023-08-31</b>
<b>Den löpande verksamheten</b>			
Resultat efter finansiella poster	19	2 835 833	2 107 028
Justeringar för poster som inte ingår i kassaflödet m.m	20	6 211 993	6 111 366
Betald skatt		-791 508	-2 762 986
<b>Kassaflöde från den löpande verksamheten före förändringar av rörelsekapital</b>		<b>8 256 318</b>	<b>5 455 408</b>
<b>Kassaflöde från förändringar i rörelsekapital</b>			
Förändring av kortfristiga fordringar		-7 262 755	6 672 949
Förändring av kortfristiga skulder		4 537 903	-5 931 181
<b>Kassaflöde från den löpande verksamheten</b>		<b>5 531 466</b>	<b>6 197 176</b>
<b>Investeringsverksamheten</b>			
Investeringar i materiella anläggningstillgångar		-4 576 432	-5 643 515
Försäljning av materiella anläggningstillgångar		318 014	106 000
Förvärv dotterbolag	21	0	-2 753 772
Investeringar i finansiella anläggningstillgångar		0	-129 088
Förändring av långfristiga fordringar		0	-116 100
<b>Kassaflöde från investeringsverksamheten</b>		<b>-4 258 418</b>	<b>-8 536 475</b>
<b>Finansieringsverksamheten</b>			
Nettoförändring lån och krediter		1 987 378	3 546 598
Utbetald utdelning		-1 600 000	-1 600 000
<b>Kassaflöde från finansieringsverksamheten</b>		<b>387 378</b>	<b>1 946 598</b>
<b>Årets kassaflöde</b>		<b>1 660 426</b>	<b>-392 701</b>
<b>Likvida medel vid årets början</b>			
Likvida medel vid årets början		842 121	1 234 822
<b>Likvida medel vid årets slut</b>		<b>2 502 547</b>	<b>842 121</b>

<b>Moderbolagets Resultaträkning</b>	<b>Not</b>	<b>2023-09-01 -2024-08-31</b>	<b>2022-09-01 -2023-08-31</b>
<i>Rörelsens intäkter</i>			
Nettoomsättning		143 430 112	136 463 279
Övriga rörelseintäkter	3	4 150 450	5 400 268
		<b>147 580 562</b>	<b>141 863 547</b>
<i>Rörelsens kostnader</i>			
Kostnader för sålda tjänster		-68 115 580	-68 465 896
Övriga externa kostnader	4, 5	-25 055 086	-25 367 829
Personalkostnader	6	-45 668 178	-40 764 583
Avskrivningar av materiella anläggningstillgångar		-3 306 252	-3 004 560
Övriga rörelsekostnader		-624 173	-557 754
		<b>-142 769 269</b>	<b>-138 160 622</b>
<b>Rörelseresultat</b>		<b>4 811 293</b>	<b>3 702 925</b>
<b>Resultat från finansiella poster</b>			
Övriga ränteintäkter och liknande resultatposter		96 535	13 308
Räntekostnader och liknande resultatposter	7	-1 209 908	-624 925
		<b>-1 113 373</b>	<b>-611 617</b>
<b>Resultat efter finansiella poster</b>		<b>3 697 920</b>	<b>3 091 308</b>
Bokslutsdispositioner	22	-783 875	-1 362 623
<b>Resultat före skatt</b>		<b>2 914 045</b>	<b>1 728 685</b>
Skatt på årets resultat	8	-739 686	-433 334
<b>Årets resultat</b>		<b>2 174 359</b>	<b>1 295 351</b>

**Moderbolagets** Not 2024-08-31 2023-08-31  
**Balansräkning**

---

**TILLGÅNGAR**

**Anläggningstillgångar**

*Materiella anläggningstillgångar*

Inventarier, verktyg och installationer	11	14 749 940	13 459 854
		<b>14 749 940</b>	<b>13 459 854</b>

*Finansiella anläggningstillgångar*

Andelar i koncernföretag	21, 23, 24	6 800 000	6 800 000
Ägarintressen i övriga företag	13	227 525	227 525
Andra långfristiga fordringar	14	271 468	271 467
		<b>7 298 993</b>	<b>7 298 992</b>

<b>Summa anläggningstillgångar</b>		<b>22 048 933</b>	<b>20 758 846</b>
------------------------------------	--	-------------------	-------------------

**Omsättningstillgångar**

*Kortfristiga fordringar*

Kundfordringar		30 667 002	24 653 613
Fordringar hos koncernföretag		402 303	708 992
Aktuella skattefordringar		1 196 130	1 167 588
Övriga fordringar		942 144	758 731
Förutbetalda kostnader och upplupna intäkter	15	3 260 315	2 245 572
		<b>36 467 894</b>	<b>29 534 496</b>

<i>Kassa och bank</i>		1 986 341	739 570
-----------------------	--	-----------	---------

<b>Summa omsättningstillgångar</b>		<b>38 454 235</b>	<b>30 274 066</b>
------------------------------------	--	-------------------	-------------------

<b>SUMMA TILLGÅNGAR</b>		<b>60 503 168</b>	<b>51 032 912</b>
-------------------------	--	-------------------	-------------------

<b>Moderbolagets Balansräkning</b>	<b>Not</b>	<b>2024-08-31</b>	<b>2023-08-31</b>
<b>EGET KAPITAL OCH SKULDER</b>			
<i><b>Eget kapital</b></i>	25, 26		
<i>Bundet eget kapital</i>			
Aktiekapital		100 400	100 400
Reservfond		10 000	10 000
		<b>110 400</b>	<b>110 400</b>
<i>Fritt eget kapital</i>			
Balanserad vinst eller förlust		11 437 200	11 741 849
Årets resultat		2 174 359	1 295 351
		<b>13 611 559</b>	<b>13 037 200</b>
<b>Summa eget kapital</b>		<b>13 721 959</b>	<b>13 147 600</b>
<i>Obeskattade reserver</i>	27	8 735 785	8 727 000
<i>Långfristiga skulder</i>	17		
Skulder till kreditinstitut		6 452 701	6 073 547
<b>Summa långfristiga skulder</b>		<b>6 452 701</b>	<b>6 073 547</b>
<i>Kortfristiga skulder</i>			
Checkräkningskredit	28	8 786 953	4 130 288
Skulder till kreditinstitut		3 527 754	3 780 145
Leverantörsskulder		9 767 392	8 719 431
Skulder till koncernföretag		60 684	340 501
Övriga skulder		5 054 455	2 432 267
Upplupna kostnader och förutbetalda intäkter	18	4 395 485	3 682 133
<b>Summa kortfristiga skulder</b>		<b>31 592 723</b>	<b>23 084 765</b>
<b>SUMMA EGET KAPITAL OCH SKULDER</b>		<b>60 503 168</b>	<b>51 032 912</b>

<b>Moderbolagets</b>	<b>Not</b>	<b>2023-09-01</b>	<b>2022-09-01</b>
<b>Kassaflödesanalys</b>		<b>-2024-08-31</b>	<b>-2023-08-31</b>
<b>Den löpande verksamheten</b>			
Resultat efter finansiella poster	19	3 697 920	3 091 308
Justeringar för poster som inte ingår i kassaflödet	20	3 253 300	3 004 560
Betald skatt		-768 228	-2 360 435
<b>Kassaflöde från den löpande verksamheten före förändring av rörelsekapital</b>		<b>6 182 992</b>	<b>3 735 433</b>
<b>Kassaflöde från förändring av rörelsekapitalet</b>			
Förändring av kundfordringar		-6 013 390	4 826 340
Förändring av kortfristiga fordringar		-1 666 466	709 227
Förändring av leverantörsskulder		1 047 961	-3 555 307
Förändring av kortfristiga skulder		3 055 722	-2 743 529
<b>Kassaflöde från den löpande verksamheten</b>		<b>2 606 819</b>	<b>2 972 164</b>
<b>Investeringsverksamheten</b>			
Investeringar i materiella anläggningstillgångar		-4 596 338	-5 129 299
Försäljning av materiella anläggningstillgångar		52 862	0
Investeringar i dotterbolag		0	-2 800 000
Investeringar i övriga finansiella anläggningstillgångar		0	-129 088
Förändring av långfristiga fordringar		0	-116 100
<b>Kassaflöde från investeringsverksamheten</b>		<b>-4 543 476</b>	<b>-8 174 487</b>
<b>Finansieringsverksamheten</b>			
Nettoförändring lån och krediter		4 783 428	6 521 641
Utbetald utdelning		-1 600 000	-1 600 000
<b>Kassaflöde från finansieringsverksamheten</b>		<b>3 183 428</b>	<b>4 921 641</b>
<b>Årets kassaflöde</b>		<b>1 246 771</b>	<b>-280 682</b>
<b>Likvida medel vid årets början</b>			
Likvida medel vid årets början		739 570	1 020 252
<b>Likvida medel vid årets slut</b>		<b>1 986 341</b>	<b>739 570</b>

## Noter

### Not 1 Redovisnings- och värderingsprinciper

#### Allmänna upplysningar

Årsredovisningen och koncernredovisningen är upprättad i enlighet med årsredovisningslagen och BFNAR 2012:1 Årsredovisning och koncernredovisning (K3).

Moderföretaget och koncernen tillämpar samma redovisningsprinciper om inte annat framgår nedan.

#### Byte av redovisningsprincip

##### Intäktsredovisning

Intäkter har tagits upp till verkligt värde av vad som erhållits eller kommer att erhållas och redovisas i den omfattning det är sannolikt att de ekonomiska fördelarna kommer att tillgodogöras bolaget och intäkterna kan beräknas på ett tillförlitligt sätt.

#### Koncernredovisning

##### Konsolideringsmetod

Koncernredovisningen har upprättats enligt förvärvsmetoden. Detta innebär att förvärvade verksamheters identifierbara tillgångar och skulder redovisas till marknadsvärde enligt upprättad förvärvsanalys. Överstiger verksamhetens anskaffningsvärde det beräknade marknadsvärdet av de förväntade nettotillgångarna enligt förvärvsanalysen redovisas skillnaden som goodwill.

##### Dotterföretag

Koncernredovisningen omfattar, förutom moderföretaget, samtliga företag i vilka moderföretaget direkt eller indirekt har mer än 50 % av röstetalet eller på annat sätt innehar det bestämmande inflytandet och därmed har en rätt att utforma företagets finansiella och operativa strategier i syfte att erhålla ekonomiska fördelar.

Ett dotterföretags intäkter och kostnader tas in i koncernredovisningen från och med tidpunkten för förvärvet till och med den tidpunkt då moderföretaget inte längre har ett bestämmande inflytande över dotterföretaget.

Minoritetsintresse är den del av dotterföretagets resultat och nettotillgångar i koncernredovisningen hänförliga till egetkapitalinstrument som inte, direkt eller indirekt genom dotterföretag, ägs av moderföretaget.

Alla dotterbolaget ägs direkt eller indirekt till 100 % och något minoritetsintresse finns därmed inte inom koncernen.

#### *Transaktioner mellan koncernföretag*

Koncerninterna fordringar och skulder samt transaktioner mellan koncernföretag liksom orealiserade vinster elimineras i sin helhet. Orealiserade förluster elimineras också såvida inte transaktionen motsvarar ett nedskrivningsbehov.

Förändring av internvinst under räkenskapsåret har elimineras i koncernresultaträkningen.

#### *Goodwill*

Goodwill är den skillnad som uppkommer om anskaffningsvärdet för den förvärvade enheten är högre än värdet på den förvärvade enhetens nettotillgångar. Vid förvärvstidpunkten redovisas den uppkomna goodwillen som en tillgång i balansräkningen.

#### **Anläggningstillgångar**

Immateriella och materiella anläggningstillgångar redovisas till anskaffningsvärde minskat med ackumulerade avskrivningar enligt plan och eventuella nedskrivningar.

Avskrivning sker linjärt över den förväntade nyttjandeperioden med hänsyn till väsentligt restvärde.

Följande avskrivningsprocent tillämpas:

#### *Immateriella anläggningstillgångar*

Goodwill	20 %
Byggnader	4 %
Inventarier, verktyg och installationer	20 %

Avskrivningar på leasingtillgångar i koncernen görs linjärt enligt avtalens löptid och skrivs av till restvärden vid avtalens utgång. Avtalens längd varierar mellan 3-7 år.

Inom koncernen finns dotterbolag som äger fastigheter, dotterbolagen tillämpar inte komponentsavskrivning på sina byggnader och bolaget har därför av praktiska skäl valt att inte tillämpa komponentsavskrivning på dessa byggnader i koncernredovisningen då det inte bedöms ha någon väsentlig påverkan på koncernens resultat och ställning.

#### **Låneutgifter**

De låneutgifter som uppkommer då företaget lånar kapital kostnadsförs i resultaträkningen i den period de uppstår.

#### **Finansiella instrument**

Finansiella instrument värderas utifrån anskaffningsvärdet. Instrumentet redovisas i balansräkningen när bolaget blir part i instrumentets avtalsmässiga villkor. Finansiella tillgångar tas bort från balansräkningen när rätten att erhålla kassaflöden från instrumentet har löpt ut eller överförs och bolaget har överfört i stort sett alla risker och förmåner som är förknippade med äganderätten. Finansiella skulder tas bort från balansräkningen när förpliktelserna har reglerats eller på annat sätt upphört.

*Andelar i dotterföretag*

Andelar i dotterföretag redovisas till anskaffningsvärde efter avdrag för eventuella nedskrivningar. I anskaffningsvärdet ingår köpeskillingen som erlagts för aktierna samt förvärvskostnader. Eventuella kapitaltillskott läggs till anskaffningsvärdet när de uppkommer.

*Andra långfristiga värdepappersinnehav*

Placeringar i värdepapper som är anskaffade med avsikt att innehas långsiktigt har redovisats till sina anskaffningsvärden. Varje balansdag görs bedömning om eventuellt nedskrivningsbehov.

*Kundfordringar/kortfristiga fordringar*

Kundfordringar och kortfristiga fordringar redovisas som omsättningstillgångar till det belopp som förväntas bli inbetalt efter avdrag för individuellt bedömda osäkra fordringar.

*Låneskulder och leverantörsskulder*

Låneskulder och leverantörsskulder redovisas initialt till anskaffningsvärde efter avdrag för transaktionskostnader. Skiljer sig det redovisade beloppet från det belopp som ska återbetalas vid förfallotidpunkten periodiseras mellanskillnaden som räntekostnad över lånets löptid med hjälp av instrumentets effektivränta. Härigenom överensstämmer vid förfallotidpunkten det redovisade beloppet och det belopp som ska återbetalas.

*Kvittning av finansiell fordran och finansiell skuld*

En finansiell tillgång och en finansiell skuld kvittas och redovisas med ett nettobelopp i balansräkningen endast då legal kvittningsrätt föreligger samt då en reglering med ett nettobelopp avses ske eller då en samtida avyttring av tillgången och reglering av skulden avses ske.

*Nedskrivningsprövning av finansiella anläggningstillgångar*

Vid varje balansdag bedöms om det finns indikationer på nedskrivningsbehov av någon av de finansiella anläggningstillgångarna. Nedskrivning sker om värdenedgången bedöms vara bestående och prövas individuellt.

**Leasingavtal**

Moderbolaget redovisar samtliga leasingavtal, såväl finansiella som operationella, som operationella leasingavtal. Operationella leasingavtal redovisas som en kostnad linjärt över leasingperioden.

Koncernen redovisar tillgångar som leasas genom ett finansiellt leasingavtal som en materiell anläggningstillgång samtidigt som framtida leasingavgifter redovisas som skuld. Vid det första redovisningstillfället redovisas tillgången och skulden till nuvärdet av framtida minimileaseavgifter och eventuellt restvärde. Vid beräkningen av nuvärdet av minimileaseavgifterna används avtalets implicita ränta. Operationella leasingavtal redovisas som en kostnad linjärt över leasingperioden.

### **Inkomstskatter**

Total skatt utgörs av aktuell skatt och uppskjuten skatt. Skatter redovisas i resultaträkningen, utom då underliggande transaktion redovisas direkt mot eget kapital varvid tillhörande skatteeffekter redovisas i eget kapital.

#### *Aktuell skatt*

Aktuell skatt avser inkomstskatt för innevarande räkenskapsår samt den del av tidigare räkenskapsårs inkomstskatt som ännu inte redovisats. Aktuell skatt beräknas utifrån den skattesats som gäller per balansdagen.

#### *Uppskjuten skatt*

Uppskjuten skatt är inkomstskatt som avser framtida räkenskapsår till följd av tidigare händelser. Redovisning sker enligt balansräkningsmetoden. Enligt denna metod redovisas uppskjutna skatteskulder och uppskjutna skattefordringar på temporära skillnader som uppstår mellan bokförda respektive skattemässiga värden för tillgångar och skulder samt för övriga skattemässiga avdrag eller underskott.

Uppskjutna skattefordringar nettoredovisas mot uppskjutna skatteskulder endast om de kan betalas med ett nettobelopp. Uppskjuten skatt beräknas utifrån gällande skattesats på balansdagen. Effekter av förändringar i gällande skattesatser resultatförs i den period förändringen lagstadsatts. Uppskjuten skattefordran redovisas som finansiell anläggningstillgång och uppskjuten skatteskuld som avsättning.

Uppskjuten skattefordran avseende underskottsavdrag eller andra framtida skattemässiga avdrag redovisas i den omfattning det är sannolikt att avdragen kan avräknas mot framtida skattemässiga överskott.

På grund av sambandet mellan redovisning och beskattning särredovisas inte den uppskjutna skatteskulden som är hänförlig till obeskattade reserver.

### **Ersättningar till anställda**

Ersättningar till anställda avser alla former av ersättningar som företaget lämnar till de anställda. Kortfristiga ersättningar utgörs av bland annat löner, betald semester, betald frånvaro, bonus och ersättning efter avslutad anställning (pension). Kortfristiga ersättningar redovisas som kostnad och en skuld då det finns en legal eller informell förpliktelse att betala ut en ersättning till följd av en tidigare händelse och en tillförlitlig uppskattning av beloppet kan göras.

#### *Ersättningar till anställda efter avslutad anställning*

I företaget finns endast avgiftsbestämda pensionsplaner. Som avgiftsbestämda planer klassificeras planer där fastställda avgifter betalas och det inte finns förpliktelser att betala något ytterligare, utöver dessa avgifter.

Utgifter för avgiftsbestämda planer redovisas som en kostnad under den period de anställda utför de tjänster som ligger till grund för förpliktelsen.

#### **Offentliga bidrag**

Bidrag från staten redovisas till verkligt värde när det är rimligt och säkert att bidraget kommer att erhållas och företaget kommer uppfylla de villkor som är förknippade med bidraget. Bidrag avsedda att täcka investeringar i materiella eller immateriella anläggningstillgångar reducerar tillgångarnas anskaffningsvärden och därmed det avskrivningsbara beloppet.

#### **Koncernbidrag**

Erhållna och lämnade koncernbidrag redovisas som bokslutsdispositioner.

#### **Kassaflödesanalys**

Kassaflödesanalysen upprättas enligt indirekt metod. Det redovisade kassaflödet omfattar endast transaktioner som medfört in- eller utbetalningar.

Som likvida medel klassificerar företaget, förutom kassamedel, disponibla tillgodohavanden hos banker och andra kreditinstitut.

#### **Uppskattningar och bedömningar**

Upprättandet av bokslut och tillämpning av redovisningsprinciper, baseras ofta på ledningens bedömningar, uppskattningar och antaganden som anses vara rimliga vid den tidpunkt då bedömningen görs. Uppskattningar och bedömningar är baserade på historiska erfarenheter och ett antal andra faktorer, som under rådande omständigheter anses vara rimliga. Resultatet av dessa används för att bedöma de redovisade värdena på tillgångar och skulder, som inte annars framgår tydligt från andra källor. Det verkliga utfallet kan avvika från dessa uppskattningar och bedömningar. Uppskattningar och antaganden ses över regelbundet.

Inga väsentliga källor till osäkerhet i uppskattningar och antaganden på balansdagen bedöms kunna innebära en betydande risk för en väsentlig justering av redovisade värden för tillgångar och skulder under nästa räkenskapsår.

### Nyckeltalsdefinitioner

Nettoomsättning

Rörelsens huvudintäkter, fakturerade kostnader, sidointäkter samt intäktskorrigeringar.

Resultat efter finansiella poster

Resultat efter finansiella intäkter och kostnader men före bokslutsdispositioner och skatter.

Rörelsemarginal (%)

Rörelseresultat i procent av omsättningen.

Balansomslutning

Företagets samlade tillgångar.

Soliditet (%)

Justerat eget kapital (eget kapital och obeskattade reserver med avdrag för uppskjuten skatt) i procent av balansomslutning.

### Not 2 Nettoomsättning

#### Koncernen

Bolaget tillämpar ingen uppdelning av verksamheten på olika segment utan all nettoomsättning och resultat är hänförlig till transporttjänster.

### Not 3 Övriga rörelseintäkter

#### Koncernen

	2023-09-01 -2024-08-31	2022-09-01 -2023-08-31
Hysesintäkter	2 054 095	4 524 920
Valutavinster av rörelsekaraktär	656 582	750 094
Övrigt	1 471 152	131 957
	<b>4 181 829</b>	<b>5 406 971</b>

#### Moderbolaget

	2023-09-01 -2024-08-31	2022-09-01 -2023-08-31
Hysesintäkter	2 054 095	4 524 920
Valutavinster av rörelsekaraktär	656 582	750 094
Övrigt	1 439 773	125 254
	<b>4 150 450</b>	<b>5 400 268</b>

#### Not 4 Leasingavtal Koncernen

Koncernens har ett antal leasing- och hyresavtal som klassificeras som operationella leasingavtal. Dessa avser främst hyresavtal för lokaler samt några avtal för övriga anläggningstillgångar som ej klassificerats som finansiell leasing. Avtal som klassificeras som finansiella leasingavtal redovisas som tillgångar och skulder i balansräkningen.

Framtida leasingavgifter för väsentliga operationella leasingavtal förfaller till betalning enligt följande:

	2023-09-01 -2024-08-31	2022-09-01 -2023-08-31
Inom ett år	7 277 528	8 952 288
Senare än ett år men inom fem år	27 234 228	27 346 952
Senare än fem år	15 195 068	20 401 872
	<b>49 706 824</b>	<b>56 701 112</b>

#### Moderbolaget

Moderbolaget redovisar alla leasing- och hyresavtal som operationella leasingavtal. Under året har bolagets kostnader för hyra och leasing uppgått till 16 349 631 kr (18 082 210 kr) vara av ca 77 % av hyror för lokaler (83 %).

Framtida leasingavgifter för väsentliga icke uppsägningsbara leasingavtal förfaller till betalning enligt följande:

	2023-09-01 -2024-08-31	2022-09-01 -2023-08-31
Inom ett år	9 482 912	12 958 780
Senare än ett år men inom fem år	32 576 584	32 549 917
Senare än fem år	15 195 068	20 429 463
	<b>57 254 564</b>	<b>65 938 160</b>

**Not 5 Arvode till revisorer**

**Koncernen**

Med revisionsuppdrag avses granskning av årsredovisningen och bokföringen samt styrelsens förvaltning, övriga arbetsuppgifter som det ankommer på bolagets revisor att utföra samt rådgivning eller annat biträde som föranleds av iakttagelser vid sådan granskning eller genomförandet av sådana övriga arbetsuppgifter.

	2023-09-01 -2024-08-31	2022-09-01 -2023-08-31
<b>MOORE Allegretto AB</b>		
Revisionsuppdrag	121 600	62 750
Övriga tjänster	0	5 440
	<b>121 600</b>	<b>68 190</b>

**Moderbolaget**

	2023-09-01 -2024-08-31	2022-09-01 -2023-08-31
<b>MOORE Allegretto AB</b>		
Revisionsuppdrag	70 000	44 000
Övriga tjänster	0	5 440
	<b>70 000</b>	<b>49 440</b>

**Not 6 Anställda och personalkostnader**

**Moderbolaget**

	2023-09-01 -2024-08-31	2022-09-01 -2023-08-31
<b>Medelantalet anställda</b>		
Kvinnor	5	6
Män	78	70
	<b>83</b>	<b>76</b>

**Löner och andra ersättningar**

Styrelse och verkställande direktör	1 356 000	1 366 000
Övriga anställda	28 354 764	25 581 833
	<b>29 710 764</b>	<b>26 947 833</b>

**Sociala kostnader**

Pensionskostnader för styrelse och verkställande direktör	216 000	216 000
Pensionskostnader för övriga anställda	1 442 354	1 210 880
Övriga sociala avgifter enligt lag och avtal	10 127 484	8 949 861
	<b>11 785 838</b>	<b>10 376 741</b>

**Totala löner, ersättningar, sociala kostnader och pensionskostnader**

<b>41 496 602</b>	<b>37 324 574</b>
-------------------	-------------------

**Könsfördelning bland ledande befattningshavare**

Andel kvinnor i styrelsen	0 %	0 %
Andel män i styrelsen	100 %	100 %
Andel kvinnor bland övriga ledande befattningshavare	0 %	0 %
Andel män bland övriga ledande befattningshavare	100 %	100 %

Anställd personal och löner finns endas i moderbolaget och lämnade uppgifter om anställda gäller både för moderbolaget och koncernen i sin helhet.

**Not 7 Räntekostnader och liknande resultatposter**

**Koncernen**

	<b>2023-09-01</b>	<b>2022-09-01</b>
	<b>-2024-08-31</b>	<b>-2023-08-31</b>
Räntekostnader leasingavtal	-431 554	-305 118
Övriga räntekostnader	-2 168 749	-1 526 683
	<b>-2 600 303</b>	<b>-1 831 801</b>

**Moderbolaget**

	<b>2023-09-01</b>	<b>2022-09-01</b>
	<b>-2024-08-31</b>	<b>-2023-08-31</b>
Räntekostnader	-1 209 908	-624 925
	<b>-1 209 908</b>	<b>-624 925</b>

2025051105997

**Not 8 Aktuell och uppskjuten skatt  
Koncernen**

	2023-09-01 -2024-08-31	2022-09-01 -2023-08-31
<b>Skatt på årets resultat</b>		
Aktuell skatt	-762 966	-405 966
Uppskjuten skatt	-7 389	-136 922
<b>Totalt redovisad skatt</b>	<b>-770 355</b>	<b>-542 888</b>

**Avstämning av effektiv skatt**

		2023-09-01 -2024-08-31		2022-09-01 -2023-08-31
	Procent	Belopp	Procent	Belopp
Redovisat resultat före skatt		2 835 833		2 107 028
Skatt enligt gällande skattesats	20,60	-584 182	20,60	-434 048
Ej avdragsgilla kostnader	4,51	-127 913	3,58	-75 429
Ej skattepliktiga intäkter	-0,43	12 242	-0,03	553
Förändring underskottsavdrag som ej redvisas som fordran	0,40	-11 412	0,08	-1 685
Schablonintäkter periodiseringsfonder	2,08	-59 090	1,53	-32 279
<b>Redovisad effektiv skatt</b>	<b>27,17</b>	<b>-770 355</b>	<b>25,77</b>	<b>-542 888</b>

**Moderbolaget**

	2023-09-01 -2024-08-31	2022-09-01 -2023-08-31
<b>Skatt på årets resultat</b>		
Aktuell skatt	-739 686	-433 334
<b>Totalt redovisad skatt</b>	<b>-739 686</b>	<b>-433 334</b>

**Avstämning av effektiv skatt**

		2023-09-01 -2024-08-31		2022-09-01 -2023-08-31
	Procent	Belopp	Procent	Belopp
Redovisat resultat före skatt		2 914 045		1 728 685
Skatt enligt gällande skattesats	20,60	-600 293	20,60	-356 109
Ej avdragsgilla kostnader	3,14	-91 572	2,61	-45 050
Ej skattepliktiga intäkter	-0,39	11 269	-0,01	104
Schablonintäkter periodiseringsfonder	2,03	-59 090	1,87	-32 279
<b>Redovisad effektiv skatt</b>	<b>25,38</b>	<b>-739 686</b>	<b>25,07</b>	<b>-433 334</b>

**Not 9 Goodwill**

**Koncernen**

	2024-08-31	2023-08-31
Ingående anskaffningsvärden	972 616	102 654
Tillkommande goodwill vid förvärv av dotterbolag	0	869 962
<b>Utgående ackumulerade anskaffningsvärden</b>	<b>972 616</b>	<b>972 616</b>
Ingående avskrivningar	-218 649	-82 124
Årets avskrivningar	-173 992	-136 525
<b>Utgående ackumulerade avskrivningar</b>	<b>-392 641</b>	<b>-218 649</b>
<b>Utgående redovisat värde</b>	<b>579 975</b>	<b>753 967</b>

**Not 10 Byggnader och mark**

**Koncernen**

	2024-08-31	2023-08-31
Ingående anskaffningsvärden	21 487 539	18 066 498
Inköp	0	514 216
Tillkommande vid förvärv av dotterbolag	0	2 906 825
<b>Utgående ackumulerade anskaffningsvärden</b>	<b>21 487 539</b>	<b>21 487 539</b>
Ingående avskrivningar	-1 305 658	-366 148
Tillkommande ingående avskrivningar vid köp av dotterbolag	0	-257 156
Årets avskrivningar	-572 499	-682 354
<b>Utgående ackumulerade avskrivningar</b>	<b>-1 878 157</b>	<b>-1 305 658</b>
<b>Utgående redovisat värde</b>	<b>19 609 382</b>	<b>20 181 881</b>

2025031105999

**Not 11 Inventarier, verktyg och installationer  
Koncernen**

	2024-08-31	2023-08-31
Ingående anskaffningsvärden	31 177 273	23 933 344
Inköp	4 576 432	5 129 299
Försäljningar/utrangeringar	-1 553 362	-290 000
Tillkommande tillgångar vid köp av dotterbolag	0	2 404 630
<b>Utgående ackumulerade anskaffningsvärden</b>	<b>34 200 343</b>	<b>31 177 273</b>
Ingående avskrivningar	-16 531 358	-11 667 588
Försäljningar/utrangeringar	1 288 210	184 000
Årets avskrivningar	-3 683 088	-3 443 140
Tillkommande ingående avskrivningar vid köp av dotterbolag	0	-1 604 630
<b>Utgående ackumulerade avskrivningar</b>	<b>-18 926 236</b>	<b>-16 531 358</b>
<b>Utgående redovisat värde</b>	<b>15 274 107</b>	<b>14 645 915</b>

**Moderbolaget**

	2024-08-31	2023-08-31
Ingående anskaffningsvärden	27 428 743	22 299 444
Inköp	4 596 338	5 129 299
Försäljningar/utrangeringar	-229 368	0
<b>Utgående ackumulerade anskaffningsvärden</b>	<b>31 795 713</b>	<b>27 428 743</b>
Ingående avskrivningar	-13 968 889	-10 964 329
Försäljningar/utrangeringar	229 368	0
Årets avskrivningar	-3 306 252	-3 004 560
<b>Utgående ackumulerade avskrivningar</b>	<b>-17 045 773</b>	<b>-13 968 889</b>
<b>Utgående redovisat värde</b>	<b>14 749 940</b>	<b>13 459 854</b>

**Not 12 Leasingtillgångar  
Koncernen**

	2024-08-31	2023-08-31
Ingående anskaffningsvärden	8 941 045	5 756 746
Nya avtal	2 940 628	3 442 461
Avslutade avtal	-1 650 562	-258 162
<b>Utgående ackumulerade anskaffningsvärden</b>	<b>10 231 111</b>	<b>8 941 045</b>
Ingående avskrivningar	-2 532 836	-941 650
Avslutade avtal	1 137 751	231 756
Årets avskrivningar	-1 866 235	-1 822 942
<b>Utgående ackumulerade avskrivningar</b>	<b>-3 261 320</b>	<b>-2 532 836</b>
<b>Utgående redovisat värde</b>	<b>6 969 791</b>	<b>6 408 209</b>

Koncernens leasingtillgångar består främst av transportfordon samt logistikmaskiner såsom truckar som används i verksamheten och leasas genom finansiella leasingavtal.

**Not 13 Ägarintressen i övriga företag  
Koncernen**

	2024-08-31	2023-08-31
Ingående anskaffningsvärden	227 525	98 437
Årets köp och tillskott	0	129 088
<b>Utgående ackumulerade anskaffningsvärden</b>	<b>227 525</b>	<b>227 525</b>
<b>Utgående redovisat värde</b>	<b>227 525</b>	<b>227 525</b>

**Moderbolaget**

	2024-08-31	2023-08-31
Ingående anskaffningsvärden	227 525	98 437
Årets köp och tillskott	0	129 088
<b>Utgående ackumulerade anskaffningsvärden</b>	<b>227 525</b>	<b>227 525</b>
<b>Utgående redovisat värde</b>	<b>227 525</b>	<b>227 525</b>

2025031106001

**Not 14 Andra långfristiga fordringar  
Koncernen**

	2024-08-31	2023-08-31
Ingående anskaffningsvärden	271 467	155 367
Tillkommande fordringar	0	116 100
Avgående fordringar	0	0
<b>Utgående ackumulerade anskaffningsvärden</b>	<b>271 467</b>	<b>271 467</b>
<b>Utgående redovisat värde</b>	<b>271 467</b>	<b>271 467</b>

**Moderbolaget**

	2024-08-31	2023-08-31
Ingående anskaffningsvärden	271 467	155 367
Tillkommande fordringar	0	116 100
Avgående fordringar	0	0
<b>Utgående ackumulerade anskaffningsvärden</b>	<b>271 467</b>	<b>271 467</b>
<b>Utgående redovisat värde</b>	<b>271 467</b>	<b>271 467</b>

**Not 15 Förutbetalda kostnader och upplupna intäkter  
Koncernen**

	2024-08-31	2023-08-31
Förutbetalda hyreskostnader lokaler	1 887 318	1 457 387
Övriga förutbetalda kostnader och upplupna intäkter	1 187 915	568 659
	<b>3 075 233</b>	<b>2 026 046</b>

**Moderbolaget**

	2024-08-31	2023-08-31
Förutbetalda hyreskostnader lokaler	1 744 158	1 422 639
Övriga förutbetalda kostnader och upplupna intäkter	1 516 157	822 933
	<b>3 260 315</b>	<b>2 245 572</b>

**Not 16 Uppskjuten skatt  
Koncernen**

**2024-08-31**

	Uppskjuten skattefordran	Uppskjuten skatteskuld	Netto
Uppskjuten skatt i matriella anläggningstillgångar	0	-316 539	-316 539
Uppskjuten skatt i obeskattade reserver		-1 799 572	-1 799 572
	<b>0</b>	<b>-2 116 111</b>	<b>-2 116 111</b>

**2023-08-31**

	Uppskjuten skattefordran	Uppskjuten skatteskuld	Netto
Uppskjuten skatt i matriella anläggningstillgångar	0	-310 960	-310 960
Uppskjuten skatt i obeskattade reserver		-1 797 762	-1 797 762
	<b>0</b>	<b>-2 108 722</b>	<b>-2 108 722</b>

**Förändring av uppskjuten skatt**

	Belopp vid årets ingång	Redovisas i resultaträk.	Belopp vid årets utgång
Andra outnyttjade skatteavdrag	-310 960	-5 579	-316 539
Uppskjuten skatt i matriella anläggningstillgångar	-1 797 762	-1 810	-1 799 572
	<b>-2 108 722</b>	<b>-7 389</b>	<b>-2 116 111</b>

**Not 17 Långfristiga skulder  
Koncernen**

	2024-08-31	2023-08-31
<b>Förfaller senare än fem år efter balansdagen</b>		
Skulder till kreditinstitut	9 499 780	10 711 152
	<b>9 499 780</b>	<b>10 711 152</b>

**Moderbolaget**

	2024-08-31	2023-08-31
<b>Förfaller senare än fem år efter balansdagen</b>		
Skulder till kreditinstitut	0	0
	<b>0</b>	<b>0</b>

**Not 18 Upplupna kostnader och förutbetalda intäkter  
Koncernen**

	<b>2024-08-31</b>	<b>2023-08-31</b>
Semesterskulder och övriga upplupna löneskulder	1 806 933	1 829 570
Upplupna sociala kostnader på löneskulder	567 738	421 407
Övriga upplupna kostnader och förutbetalda intäkter	2 335 024	1 752 825
	<b>4 709 695</b>	<b>4 003 802</b>

**Moderbolaget**

	<b>2024-08-31</b>	<b>2023-08-31</b>
Semesterskulder och övriga upplupna löneskulder	1 806 933	1 829 570
Upplupna sociala kostnader på löneskulder	567 738	421 407
Övriga upplupna kostnader och förutbetalda intäkter	2 020 814	1 431 156
	<b>4 395 485</b>	<b>3 682 133</b>

**Not 19 Räntor och utdelningar ingår i finansiella poster enligt nedan  
Koncernen**

	<b>2024-08-31</b>	<b>2023-08-31</b>
Erhållen ränta	101 569	15 485
Erlagd ränta	-2 600 303	-1 831 801
	<b>-2 498 734</b>	<b>-1 816 316</b>

**Moderbolaget**

	<b>2024-08-31</b>	<b>2023-08-31</b>
Erhållen ränta	96 535	13 308
Erlagd ränta	-1 209 908	-624 925
	<b>-1 113 373</b>	<b>-611 617</b>

**Not 20 Justeringar för poster som inte ingår i kassaflödet  
Koncernen**

	2024-08-31	2023-08-31
Avskrivningar	6 315 810	6 084 960
Resultat sålda och utrangerande anläggningstillgångar	-103 817	26 406
	<b>6 211 993</b>	<b>6 111 366</b>

**Moderbolaget**

	2024-08-31	2023-08-31
Avskrivningar	3 306 252	3 004 560
Resultat sålda och utrangerande anläggningstillgångar	52 952	0
	<b>3 359 204</b>	<b>3 004 560</b>

**Not 21 Förvärv av dotterföretag  
Koncernen**

Under föregående räkenskapsår förvärvades 100 % av företaget Murbergsviken Invest AB (566988-6046) samt det tillhörande helägda dotterbolaget Stadsbudskontoret i Härnösand AB (5564459-7093). Bolagen förvärvades i jan 2023 och har konsoliderats i koncernens resultat- och balansräkning från och med 1 jan 2023.

	2024-08-31	2023-08-31
Värdet av förvärvade tillgångar och skulder var enligt förvärvsanalysen		
Materiella anläggningstillgångar	0	1 845 169
Varulager	0	46 050
Kortfristiga fordringar	0	614 733
Likvida medel	0	46 228
Långfristiga skulder	0	-1 175 000
Kortfristiga skulder	0	-721 115
Övervärden materiella anläggningstillgångar	0	1 604 500
Uppskjuten skatt övervärden	0	-330 527
Goodwill	0	869 962
<b>Utbetald köpeskilling</b>	<b>0</b>	<b>2 800 000</b>
Likvida medel i det förvärvade företaget	0	-46 228
<b>Påverkan på koncernens likvida medel (netto utbetalt)</b>	<b>0</b>	<b>2 753 772</b>

**Not 22 Bokslutsdispositioner**

**Moderbolaget**

	2023-09-01 -2024-08-31	2022-09-01 -2023-08-31
Avsättning till periodiseringsfond	-1 190 000	-650 000
Återföring från periodiseringsfond	970 000	0
Lämnade koncernbidrag	-775 000	-712 623
Förändring av ackumulerade överavskrivningar inventarier	211 125	0
	<b>-783 875</b>	<b>-1 362 623</b>

**Not 23 Andelar i koncernföretag**

**Moderbolaget**

	2024-08-31	2023-08-31
Ingående anskaffningsvärden	6 800 000	4 000 000
Förvärv andelar dottebolag	0	2 800 000
<b>Utgående ackumulerade anskaffningsvärden</b>	<b>6 800 000</b>	<b>6 800 000</b>
<b>Utgående redovisat värde</b>	<b>6 800 000</b>	<b>6 800 000</b>

**Not 24 Specifikation andelar i koncernföretag**

**Moderbolaget**

Namn	Kapital- andel	Rösträtts- andel	Antal andelar	Bokfört värde
Globus Transport Malmö AB	100	100	1 000	3 950 000
AB SBK Moving	100	100	100	50 000
Murbergsviken Invest AB	100	100	500	2 800 000
				<b>6 800 000</b>

	Org.nr	Säte
Globus Transport Malmö AB	556408-9877	Stockholm
AB SBK Moving	559196-0918	Stockholm
Murbergsviken Invest AB	556988-6046	Härnösand

I koncernen ingår även Stadsbudskontoret i Härnösand AB (556459-7093) som ägs till 100 % av Murbergsviken Invest AB.

**Not 25 Antal aktier och kvotvärde  
Moderbolaget**

<b>Namn</b>	<b>Antal aktier</b>	<b>Kvot- värde</b>
Stamaktier	1 004	100
	<b>1 004</b>	

**Not 26 Disposition av vinst eller förlust  
Moderbolaget**

**2024-08-31**

**Förslag till vinstdisposition**

Styrelsen föreslår att till förfogande stående vinstmedel:

balanserad vinst	11 437 200	
årets vinst	2 174 359	
	<b>13 611 559</b>	
disponeras så att i ny räkning överföres	13 611 559	
	<b>13 611 559</b>	

**Not 27 Obeskattade reserver  
Moderbolaget**

**2024-08-31**

**2023-08-31**

Akkumulerade överavskrivningar	-211 215	0
Periodiseringsfond 2018	0	970 000
Periodiseringsfond 2019	531 000	531 000
Periodiseringsfond 2020	1 576 000	1 576 000
Periodiseringsfond 2021	2 900 000	2 900 000
Periodiseringsfond 2022	2 100 000	2 100 000
Periodiseringsfond 2023	650 000	650 000
Periodiseringsfond 2024	1 190 000	0
	<b>8 735 785</b>	<b>8 727 000</b>

**Not 28 Checkräkningskredit  
Koncernen**

	<b>2024-08-31</b>	<b>2023-08-31</b>
Beviljat belopp på checkräkningskredit uppgår till	12 000 000	8 000 000
Utnyttjad kredit uppgår till	8 786 953	4 130 288

**Moderbolaget**

	<b>2024-08-31</b>	<b>2023-08-31</b>
Beviljat belopp på checkräkningskredit uppgår till	12 000 000	8 000 000
Utnyttjad kredit uppgår till	8 786 953	4 130 288

**Not 29 Ställda säkerheter  
Koncernen**

	<b>2024-08-31</b>	<b>2023-08-31</b>
<b>För företagets egen räkning:</b>		
Fastighetsinteckningar	15 500 000	15 500 000
Företagsinteckningar	14 300 833	7 375 000
Äganderättsförbehåll inventarier	7 133 982	5 523 032
Bankkonto satt i pant	150 000	0
Aktier dotterbolag Murbergsviken Invest AB	2 185 739	0
	<b>39 270 554</b>	<b>28 398 032</b>

**Moderbolaget**

	<b>2024-08-31</b>	<b>2023-08-31</b>
<b>För företagets egen räkning:</b>		
Företagsinteckningar	13 300 833	6 375 000
Äganderättsförbehåll inventarier	7 133 982	5 523 032
Bankkonto satt i pant	150 000	0
Aktier dotterbolag Murbergsviken Invest AB	2 800 000	0
	<b>23 384 815</b>	<b>11 898 032</b>

**Not 30 Eventualförpliktelser**  
**Moderbolaget**


	2024-08-31	2023-08-31
Borgen för lån i koncernföretag	10 336 872	13 964 292
	<b>10 336 872</b>	<b>13 964 292</b>

Moderbolaget har lämnat borgen för banklån till förmån för dotterbolagen Globus Transport Malmö AB samt Murbergsviken Invest AB.

Stockholm 28/2 2025

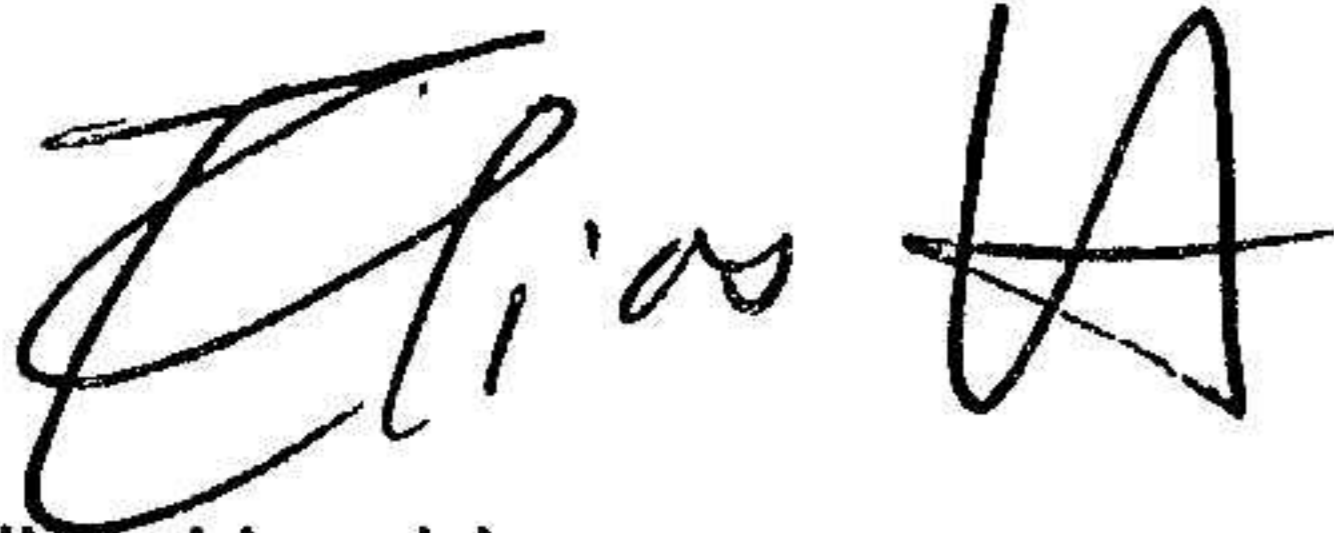


Christoffer Westin  
Verkställande direktör



Magnus Stenbom

Min revisionsberättelse har lämnats 28/2 2025



Elias Haraldsson  
Auktoriserad revisor

## Revisionsberättelse

Till bolagsstämman i Örnsköldsviks Stadsbudskontor AB  
Org.nr 556267-9745

### Rapport om årsredovisningen och koncernredovisningen

#### *Uttalanden*

Jag har utfört en revision av årsredovisningen och koncernredovisningen för Örnsköldsviks Stadsbudskontor AB för räkenskapsåret 2023-09-01 - 2024-08-31.

Enligt min uppfattning har årsredovisningen och koncernredovisningen upprättats i enlighet med årsredovisningslagen och ger en i alla väsentliga avseenden rättvisande bild av moderbolagets och koncernens finansiella ställning per den 2024-08-31 och av dessas finansiella resultat och kassaflöde för året enligt årsredovisningslagen. Förvaltningsberättelsen är förenlig med årsredovisningens och koncernredovisningens övriga delar.

Jag tillstyrker därför att bolagsstämman fastställer resultaträkningen och balansräkningen för moderbolaget och koncernen.

#### *Grund för uttalanden*

Jag har utfört revisionen enligt International Standards on Auditing (ISA) och god revisionssed i Sverige. Mitt ansvar enligt dessa standarder beskrivs närmare i avsnittet *Revisorns ansvar*. Jag är oberoende i förhållande till moderbolaget och koncernen enligt god revisorssed i Sverige och har i övrigt fullgjort mitt yrkesetiska ansvar enligt dessa krav.

Jag anser att de revisionsbevis jag har inhämtat är tillräckliga och ändamålsenliga som grund för mina uttalanden.

#### *Styrelsens och verkställande direktörens ansvar*

Det är styrelsen och verkställande direktören som har ansvaret för att årsredovisningen och koncernredovisningen upprättas och att de ger en rättvisande bild enligt årsredovisningslagen. Styrelsen och verkställande direktören ansvarar även för den interna kontroll som de bedömer är nödvändig för att upprätta en årsredovisning och koncernredovisning som inte innehåller några väsentliga felaktigheter, vare sig dessa beror på oegentligheter eller misstag.

Vid upprättandet av årsredovisningen och koncernredovisningen ansvarar styrelsen och verkställande direktören för bedömningen av bolagets och koncernens förmåga att fortsätta verksamheten. De upplyser, när så är tillämpligt, om förhållanden som kan påverka förmågan att fortsätta verksamheten och att använda antagandet om fortsatt drift. Antagandet om fortsatt drift tillämpas dock inte om styrelsen och verkställande direktören avser att likvidera bolaget, upphöra med verksamheten eller inte har något realistiskt alternativ till att göra något av detta.

#### *Revisorns ansvar*

Mina mål är att uppnå en rimlig grad av säkerhet om huruvida årsredovisningen och koncernredovisningen som helhet inte innehåller några väsentliga felaktigheter, vare sig dessa beror på oegentligheter eller misstag, och att lämna en revisionsberättelse som innehåller mina uttalanden. Rimlig säkerhet är en hög grad av säkerhet, men är ingen garanti för att en revision som utförs enligt ISA och god revisions sed i Sverige alltid kommer att upptäcka en väsentlig felaktighet om en sådan finns. Felaktigheter kan uppstå på grund av oegentligheter eller misstag och anses vara väsentliga om de enskilt eller tillsammans rimligen kan förväntas

påverka de ekonomiska beslut som användare fattar med grund i årsredovisningen och koncernredovisningen.

En ytterligare beskrivning av mitt ansvar för revisionen av årsredovisningen finns på Revisorsinspektionens webbplats:

[www.revisorsinspektionen.se/revisornsansvar](http://www.revisorsinspektionen.se/revisornsansvar). Denna beskrivning är en del av revisionsberättelsen.

## **Rapport om andra krav enligt lagar och andra författningar**

### ***Uttalanden***

Utöver min revision av årsredovisningen och koncernredovisningen har jag även utfört en revision av styrelsens och verkställande direktörens förvaltning för Örnsköldsviks Stadsbudskontor AB för räkenskapsåret 2023-09-01 - 2024-08-31 samt av förslaget till dispositioner beträffande bolagets vinst eller förlust.

Jag tillstyrker att bolagsstämman disponerar vinsten enligt förslaget i förvaltningsberättelsen och beviljar styrelsens ledamöter och verkställande direktören ansvarsfrihet för räkenskapsåret.

### ***Grund för uttalanden***

Jag har utfört revisionen enligt god revisionssed i Sverige. Mitt ansvar enligt denna beskrivs närmare i avsnittet Revisorns ansvar. Jag är oberoende i förhållande till moderbolaget och koncernen enligt god revisorssed i Sverige och har i övrigt fullgjort mitt yrkesetiska ansvar enligt dessa krav.

Jag anser att de revisionsbevis jag har inhämtat är tillräckliga och ändamålsenliga som grund för mina uttalanden.

### ***Styrelsens och verkställande direktörens ansvar***

Det är styrelsen som har ansvaret för förslaget till dispositioner beträffande bolagets vinst eller förlust. Vid förslag till utdelning innefattar detta bland annat en bedömning av om utdelningen är försvarlig med hänsyn till de krav som bolagets och koncernens verksamhetsart, omfattning och risker ställer på storleken av moderbolagets och koncernens egna kapital, konsolideringsbehov, likviditet och ställning i övrigt.

Styrelsen ansvarar för bolagets organisation och förvaltningen av bolagets angelägenheter. Detta innefattar bland annat att fortlöpande bedöma bolagets och koncernens ekonomiska situation och att tillse att bolagets organisation är utformad så att bokföringen, medelsförvaltningen och bolagets ekonomiska angelägenheter i övrigt kontrolleras på ett betryggande sätt. Verkställande direktören ska sköta den löpande förvaltningen enligt styrelsens riktlinjer och anvisningar och bland annat vidta de åtgärder som är nödvändiga för att bolagets bokföring ska fullgöras i överensstämmelse med lag och för att medelsförvaltningen ska skötas på ett betryggande sätt.

### ***Revisorns ansvar***

Mitt mål beträffande revisionen av förvaltningen, och därmed mitt uttalande om ansvarsfrihet, är att inhämta revisionsbevis för att med en rimlig grad av säkerhet kunna bedöma om någon styrelseledamot eller verkställande direktören i något väsentligt avseende:

- företagit någon åtgärd eller gjort sig skyldig till någon försummelse som kan föranleda ersättningsskyldighet mot bolaget, eller
- på något annat sätt handlat i strid med aktiebolagslagen, årsredovisningslagen eller bolagsordningen.

Mitt mål beträffande revisionen av förslaget till dispositioner av bolagets vinst eller förlust, och därmed mitt uttalande om detta, är att med rimlig grad av säkerhet bedöma om förslaget är förenligt med


aktiebolagslagen.

Rimlig säkerhet är en hög grad av säkerhet, men ingen garanti för att en revision som utförs enligt god revisionssed i Sverige alltid kommer att upptäcka åtgärder eller försummelser som kan föranleda ersättningsskyldighet mot bolaget, eller att ett förslag till dispositioner av bolagets vinst eller förlust inte är förenligt med aktiebolagslagen.

En ytterligare beskrivning av mitt ansvar för revisionen av förvaltningen finns på Revisorsinspektionens webbplats:

[www.revisorsinspektionen.se/revisornsansvar](http://www.revisorsinspektionen.se/revisornsansvar). Denna beskrivning är en del av revisionsberättelsen.

Stockholm den 28 februari 2025



---

Elias Haraldsson  
Auktoriserad revisor