

Årsredovisning
för
Sitowise Sverige AB
556624-9388
Räkenskapsåret
2023

Fastställelseintyg

Undertecknad verkställande direktör i Sitowise Sverige AB intygar att resultaträkningen och balansräkningen i årsredovisningen har fastställts på årsstämma den 2023-05-06. Årsstämman beslutade att godkänna styrelsens förslag till resultatdisposition.

Jag intygar också att innehållet i årsredovisningen och revisionsberättelsen stämmer överens med originalen.

Stockholm

8/5 - 2024



Daniel Doeser

Årsredovisning
för
Sitowise Sverige AB
556624-9388

Räkenskapsåret

2023

Innehållsförteckning

Förvaltningsberättelse	2
Resultaträkning	5
Balansräkning	6
Kassaflödesanalys	8
Noter	9

Styrelsen och verkställande direktören för Sitowise Sverige AB upprättar följande årsredovisning för räkenskapsåret 2023.

Årsredovisningen är upprättad i svenska kronor, SEK. Om inte annat särskilt anges, redovisas alla belopp i hela kronor (kr). Uppgifter inom parentes avser föregående år.

Förvaltningsberättelse

Information om verksamheten

Sitowise Sverige AB driver konsultverksamhet inom byggnadskonstruktion och komplexa installationer riktat till husbyggnation, anläggningsutveckling och infrastruktur. Under året har arbetet med att integrera och fusionera den svenska Sitowise verksamheten tagit fart på riktigt. Sedan årsskiftet har majoriteten av Sitowise entiteter i Sverige ingått i samma ledningssystem och delat samma företagsfunktioner som ekonomi, HR, marknad & kommunikation och kvalitet & hållbarhet.

Företaget har sitt säte i Stockholm.

Väsentliga händelser under räkenskapsåret

I oktober 2023 fusionerades bolaget med Mavacon Mark & VA Consult (5569592578), Convia Ingenjörbyrå AB (5566249388) samt E60 Elkonsult Aktiebolag (5565501540).

Utveckling av företagets verksamhet, resultat och ställning

Sitowise Sverige har sedan 2019 då Byggnadstekniska byrån i Sverige AB förvärvades fortsatt att växa genom förvärv men även via organisk tillväxt.

I Q3 2023 har Mavacon Mark & VA Consult AB, Convia Ingenjörbyrå AB samt E60 Elkonsult Aktiebolag integrerats med Sitowise Sverige, som bas för fortsatt utveckling av Sitowises verksamhet i Sverige. Förutom integrations- och fusionsarbetet har även ett byte av IT domän genomförts och Sitowise Sverige AB ingår nu i Sitowise koncerngemensamma IT domän.

En hög takt i integration och behov av att på olika sätt skapa förutsättningar för synergier, effektivitet och regelverksfyllnad har under 2023 ökat våra kostnader. Intäktsmässigt har bolaget klarat att hålla uppe siffrorna, men kostnaderna har ökat under året som bedöms till stor del vara tillfällig. Verksamheten är stabil och har klarat utmaningarna som kommer av osäkerhet i marknad, inflation och räntornas påverkan på investeringsklimatet.

Under 2023 har Sitowise Sverige om certifierats för ISO 9001 ISO14001 och ISO 45001 med goda resultat.

Förväntad framtida utveckling samt väsentliga risker och osäkerhetsfaktorer

Marknaden ser i ingången av 2024 fortsatt osäker ut. Aktiviteten inom rent bostadsbyggande är idag mycket lågt, något som påverkar oss direkt genom färre projektstarter i segmentet och indirekt genom högre priskonkurrens från konkurrenter som har ett sämre läge än oss. Övriga sektorer och segment håller ändå en hög aktivitetsnivå. Vår position är så långt god.

Det underliggande behovet av kvalificerade tjänster inom våra discipliner är oförändrat. Den största risken bedöms vara osäkerhet kring vilket ränteläge som kommer att råda när de nya projekten behöver kapitaliseras. Det är även oklart hur Rysslands invasionskrig i Ukraina kommer att påverka marknaden på lång sikt.

Hållbarhetsupplysningar

Hållbarhetsupplysningar finns i Sitowise Group Oyjs hållbarhetsrapport. Denna hållbarhetsrapport finns att tillgå i koncernens årsredovisning.

Flerårsöversikt (Tkr)	2023	2022	2021	2020	2019
Nettoomsättning	418 309	349 251	216 131	199 796	153 514
Resultat efter finansiella poster	9 444	10 404	4 634	12 813	16 868
Nettomarginal (%)	2,3	3,0	2,1	6,4	11,0
Balansomslutning	209 186	203 629	135 404	153 567	72 085
Soliditet (%)	59,1	66,8	71,7	72,8	60,6
Avkastning på eget kap. (%)	7,6	7,6	4,8	11,5	38,6
Avkastning på totalt kap. (%)	4,6	5,2	3,6	8,4	23,5
Kassalikviditet (%)	191,4	120,9	125,2	257,6	250,9

För definitioner av nyckeltal, se Redovisnings- och värderingsprinciper.

Förändringar i eget kapital

	Aktie- kapital	Reserv- fond	Fri överkurs- fond	Balanserat resultat	Årets resultat	Totalt
Belopp vid årets ingång	100 000	20 000	3 601 947	110 811 045	3 042 645	117 575 637
Disposition enligt beslut av årsstämman:						
Utdelning				-44 957 173		-44 957 173
Balanseras i ny räkning				3 042 645	-3 042 645	0
Fusionerat kapital				23 460 379		23 460 379
Årets resultat					5 101 435	5 101 435
Belopp vid årets utgång	100 000	20 000	3 601 947	92 356 896	5 101 435	101 180 278

Förslag till vinstdisposition

Styrelsen föreslår att till förfogande stående vinstmedel (kronor):

fri överkursfond	3 601 947
balanserad vinst	92 356 896
årets vinst	5 101 435
	101 060 278

disponeras så att	
i ny räkning överföres	101 060 278
	101 060 278

Företagets resultat och ställning i övrigt framgår av efterföljande resultat- och balansräkning samt kassaflödesanalys med noter.

2024051516933

Resultaträkning

	Not	2023-01-01 -2023-12-31	2022-01-01 -2022-12-31
	1		
Nettoomsättning		418 308 801	349 251 047
Förändring av pågående arbete		3 471 252	8 178 024
Övriga rörelseintäkter		391 309	557 859
		422 171 362	357 986 930
Rörelsens kostnader			
Övriga externa kostnader	4, 5	-118 713 756	-100 388 783
Personalkostnader	6	-280 396 399	-233 598 532
Avskrivningar och nedskrivningar av materiella och immateriella anläggningstillgångar		-14 107 745	-13 773 413
Övriga rörelsekostnader		-578 164	-200 513
		-413 796 064	-347 961 241
Rörelseresultat	7	8 375 298	10 025 689
Resultat från finansiella poster			
Övriga ränteintäkter och liknande resultatposter		1 350 745	915 464
Räntekostnader och liknande resultatposter		-282 160	-537 215
		1 068 585	378 249
Resultat efter finansiella poster		9 443 883	10 403 938
Bokslutsdispositioner	8	250 000	-3 750 000
Resultat före skatt		9 693 883	6 653 938
Skatt på årets resultat	9	-4 590 145	-3 626 522
Skatt pga ändrad taxering	9	-2 303	15 229
Årets resultat		5 101 435	3 042 645

Balansräkning

Not
1

2023-12-31

2022-12-31

TILLGÅNGAR

Anläggningstillgångar

Immateriella anläggningstillgångar

Goodwill

10

10 613 699

21 227 398

Materiella anläggningstillgångar

Förbättringsutgifter på annans fastighet

11

1 216 882

1 895 868

Inventarier, verktyg och installationer

12, 13

5 525 862

7 520 681

6 742 744

9 416 549

Finansiella anläggningstillgångar

Fordringar hos koncernföretag

14

0

41 705 236

Andra långfristiga värdepappersinnehav

15

549 308

617 085

549 308

42 322 321

Summa anläggningstillgångar

17 905 751

72 966 268

Omsättningstillgångar

Kortfristiga fordringar

Kundfordringar

66 290 621

56 084 502

Fordringar hos koncernföretag

23 480 937

2 579 603

Övriga fordringar

4 508 006

3 465 986

Upparbetad men ej fakturerad intäkt

16

39 898 271

29 537 922

Förutbetalda kostnader och upplupna intäkter

17

14 789 017

12 955 847

148 966 852

104 623 860

Kassa och bank

42 313 124

26 039 022

Summa omsättningstillgångar

191 279 976

130 662 882

SUMMA TILLGÅNGAR

209 185 727

203 629 150

2024051516935

Balansräkning	Not	2023-12-31	2022-12-31
	1		
EGET KAPITAL OCH SKULDER			
Eget kapital	18, 19		
<i>Bundet eget kapital</i>			
Aktiekapital		100 000	100 000
Reservfond		20 000	20 000
		120 000	120 000
<i>Fritt eget kapital</i>			
Fri överkursfond		3 601 947	3 601 947
Balanserad vinst eller förlust		92 356 896	110 811 045
Årets resultat		5 101 435	3 042 645
		101 060 278	117 455 637
Summa eget kapital		101 180 278	117 575 637
Obeskattade reserver	20	28 348 043	23 311 236
Avsättningar	21		
Avsättningar för pensioner och liknande förpliktelser		549 308	617 085
Kortfristiga skulder			
Förskott från kunder		0	15 070
Leverantörsskulder		21 058 054	21 035 121
Skulder till koncernföretag		2 563 516	3 561 974
Aktuella skatteskulder		6 841 938	1 413 906
Övriga skulder		15 370 073	9 896 960
Fakturerad men ej upparbetad intäkt	22	6 504 839	2 106 722
Upplupna kostnader och förutbetalda intäkter	23	26 769 678	24 095 439
Summa kortfristiga skulder		79 108 098	62 125 192
SUMMA EGET KAPITAL OCH SKULDER		209 185 727	203 629 150

Kassaflödesanalys	Not	2023-01-01 -2023-12-31	2022-01-01 -2022-12-31
	1		
Den löpande verksamheten			
Resultat efter finansiella poster	24	9 443 883	10 403 938
Justeringar för poster som inte ingår i kassaflödet	25	43 307 459	46 201 484
Betald skatt		-248 606	-5 830 768
Kassaflöde från den löpande verksamheten före förändring av rörelsekapital		52 502 736	50 774 654
Kassaflöde från förändring av rörelsekapitalet			
Förändring av kundfordringar		-10 149 571	-25 290 163
Förändring av kortfristiga fordringar		-33 052 683	-11 181 053
Förändring av leverantörsskulder		22 934	14 930 344
Förändring av kortfristiga skulder		11 531 941	11 812 599
Kassaflöde från den löpande verksamheten		20 855 357	41 046 381
Investeringsverksamheten			
Investeringar i materiella anläggningstillgångar		-847 023	-4 462 127
Investeringar i finansiella anläggningstillgångar		0	-29 705 236
Försäljning av finansiella anläggningstillgångar		41 705 236	0
Kassaflöde från investeringsverksamheten		40 858 213	-34 167 363
Finansieringsverksamheten			
Utbetald utdelning		-44 957 173	0
Årets kassaflöde		16 756 397	6 879 018
Likvida medel vid årets början	26		
Likvida medel vid årets början		26 039 022	19 349 446
Kursdifferens i likvida medel			
Kursdifferens i likvida medel		-482 295	-189 442
Likvida medel vid årets slut		42 313 124	26 039 022

Noter

Not 1 Redovisnings- och värderingsprinciper

Allmänna upplysningar

Årsredovisningen är upprättad i enlighet med årsredovisningslagen och BFNAR 2012:1 Årsredovisning och koncernredovisning (K3).

Redovisningsprinciperna är oförändrade jämfört med föregående år.

Intäktsredovisning

Tjänsteuppdrag & entreprenad uppdrag

Inkomster från uppdrag på löpande räkning redovisas som intäkt i takt med att arbetet utförs och material levereras eller förbrukas innebärande att vinsten från uppdragen avräknas successivt.

Om det inte är sannolikt att betalning kommer att erhållas för belopp som redan har redovisats som intäkt redovisas det belopp som sannolikt inte kommer att erhållas som en kostnad.

I balansräkningen jämförs redovisade intäkter med de belopp som fakturerats beställaren under samma period. Om de fakturerade beloppen överstiger den redovisade intäkten utgör mellanskillnaden en skuld, vilken redovisas som fakturerad men ej upparbetad intäkt. Om intäkten överstiger de fakturerade beloppen utgör mellanskillnaden en fordran vilken redovisas som upparbetad men ej fakturerad intäkt.

Inkomster från uppdrag till fast pris redovisas som intäkt enligt uppdragens respektive färdigställandegrad, så kallad successiv vinstavräkning. Färdigställandegraden fastställs huvudsakligen genom att jämföra nedlagda uppdragsutgifter med totala uppdragsutgifter.

När utfallet kan beräknas på ett tillförlitligt sätt redovisas uppdragsinkomsten och hänförliga uppdragsutgifter i resultaträkningen med utgångspunkt från färdigställandegraden av aktiviteterna på balansdagen.

Om det ekonomiska utfallet av ett uppdrag inte kan beräknas på ett tillförlitligt sätt redovisas en intäkt endast med ett belopp som motsvarar de uppkomna uppdragsutgifter som sannolikt kommer att ersättas av beställaren. Om det är sannolikt att de totala uppdragsutgifterna kommer att överstiga den totala uppdragsinkomsten från ett uppdrag redovisas den befarade förlusten som en kostnad omgående i resultaträkningen.

Anläggningstillgångar

Immateriella och materiella anläggningstillgångar redovisas till anskaffningsvärde minskat med ackumulerade avskrivningar enligt plan och eventuella nedskrivningar.

Goodwill	20%
----------	-----

Materiella anläggningstillgångar

Förbättringsutgifter på annans fastighet	20%
Maskiner och andra tekniska anläggningar	20%
Inventarier, verktyg och installationer	20-25%
Konst, ej avskrivningsbara	0%

Finansiella instrument

Finansiella instrument värderas utifrån anskaffningsvärdet. Instrumentet redovisas i balansräkningen när bolaget blir part i instrumentets avtalsmässiga villkor. Finansiella tillgångar tas bort från balansräkningen när rätten att erhålla kassaflöden från instrumentet har löpt ut eller överförs och bolaget har överfört i stort sett alla risker och förmåner som är förknippade med äganderätten. Finansiella skulder tas bort från balansräkningen när förpliktelserna har reglerats eller på annat sätt upphört.

Andra långfristiga värdepappersinnehav

Placeringar i värdepapper som är anskaffade med avsikt att innehållas långsiktigt har redovisats till sina anskaffningsvärden. Varje balansdag görs bedömning om eventuellt nedskrivningsbehov.

Leasingavtal

Då de ekonomiska risker och fördelar som är förknippade med tillgången inte har övergått till leasetagaren klassificeras leasingen som operationell leasing. De tillgångar som företaget är leasegivare av redovisas som anläggningstillgång eller som omsättningstillgång beroende av när leasingperioden förfaller. Leasingavgiften fastställs årligen och redovisas linjärt över leasingperioden.

I enlighet med K3 20.29 redovisas samtliga finansiella leasingavtal såsom om de vore operationella.

Koncernbidrag

Erhållna och lämnade koncernbidrag redovisas som bokslutsdispositioner.

Koncernförhållanden

Bolaget är ett helägt dotterbolag till Sitowise Group Oyj.

Kassaflödesanalys

Kassaflödesanalysen upprättas enligt indirekt metod. Det redovisade kassaflödet omfattar endast transaktioner som medfört in- eller utbetalningar.

Som likvida medel klassificerar företaget, förutom kassamedel, disponibla tillgodohavanden hos banker och andra kreditinstitut samt kortfristiga likvida placeringar som är noterade på en marknadsplats och har en kortare löptid än tre månader från anskaffningstidpunkten. Förändringar i spärrade medel redovisas i investeringsverksamheten.

Nyckeltalsdefinitioner

Nettoomsättning

Rörelsens huvudintäkter, fakturerade kostnader, sidointäkter samt intäktskorrigeringar.

Resultat efter finansiella poster

Resultat efter finansiella intäkter och kostnader men före bokslutsdispositioner och skatter.

Nettomarginal (%)

Nettoresultat i procent av nettoomsättning.

Balansomslutning

Företagets samlade tillgångar.

Soliditet (%)

Justerat eget kapital (eget kapital och obeskattade reserver med avdrag för uppskjuten skatt) i procent av balansomslutning.

Avkastning på eget kap. (%)

Resultat efter finansiella poster i procent av justerat eget kapital (eget kapital och obeskattade reserver med avdrag för uppskjuten skatt).

Avkastning på totalt kap. (%)

Rörelseresultat plus finansiella intäkter i procent av balansomslutningen.

Kassalikviditet (%)

Omsättningstillgångar exklusive lager och pågående arbeten i procent av kortfristiga skulder.

Not 2 Fusion

E60 Elkonsult AB

Under året har E60 Elkonsult AB med organisationsnummer 556550-1540 fusionerats med företaget. Resultat- och balansräkningsposterna i E60 Elkonsult AB per fusionsdagen 2023-10-01 framgår nedan.

Det överlåtande företaget, E60 Elkonsult AB (556550-1540), nettoomsättning 9 788 946 kr och rörelseresultat 2 152 642 kr ingår i det övertagande företaget hela balans- och resultaträkning från och med 2023-10-01.

	Belopp per 2023-10-01
Nettoomsättning	9 777 908
Rörelseresultat	2 152 642
Anläggningstillgångar	219 998
Omsättningstillgångar	9 641 056
Summa tillgångar	9 861 054
Obeskattade reserver	2 800 000
Skulder	2 642 847
Summa skulder	5 442 847

Convia Ingenjorsbyrå AB

Under året har Convia Ingenjorsbyrå AB med organisationsnummer 559078-4541 fusionerats med företaget. Resultat- och balansräkningsposterna i Convia Ingenjorsbyrå AB per fusionsdagen 2023-10-01 framgår nedan.

Det överlåtande företags, Convia Ingenjorsbyrå AB (559078-4541), nettoomsättning 32 235 905 kr och rörelseresultat 7 114 912 kr ingår i det övertagande företags hela balans- och resultaträkning från och med 2023-10-01.

	Belopp per 2023-10-01
Nettoomsättning	32 235 905
Rörelseresultat	7 114 912
Anläggningstillgångar	1 681 977
Omsättningstillgångar	27 453 251
Summa tillgångar	29 135 228
Obeskattade reserver	2 486 807
Skulder	8 727 128
Summa skulder	11 213 935

Mavacon Mark & VA Consult AB

Under året har Mavacon Mark & VA Consult AB med organisationsnummer 556959-2578 fusionerats med företaget. Resultat- och balansräkningsposterna i Mavacon Mark & VA Consult AB per fusionsdagen 2023-10-01 framgår nedan.

Det överlåtande företags, Mavacon Mark & VA Consult AB (556959-2578), nettoomsättning 20 102 765 kr och rörelseresultat 4 062 473 kr ingår i det övertagande företags hela balans- och resultaträkning från och med 2023-10-01.

	Belopp per 2023-10-01
Nettoomsättning	20 102 765
Rörelseresultat	4 062 473
Omsättningstillgångar	16 444 856
Summa tillgångar	16 444 856
Skulder	4 831 497
Summa skulder	4 831 497

Not 3 Väsentliga händelser efter räkenskapsårets slut

Inga väsentliga händelser har skett efter räkenskapsårets slut.

Not 4 Leasingavtal

Årets leasingkostnader avseende leasingavtal, uppgår till 26 463 091 kronor.

Framtida leasingavgifter, för icke uppsägningsbara leasingavtal, förfaller till betalning enligt följande:

	2023	2022
Inom ett år	21 349 983	20 648 495
Senare än ett år men inom fem år	30 843 436	38 956 881
Senare än fem år	0	0
	52 193 419	59 605 376

Av bolagets operationella leasingavtal hänförs merparten till hyresavtal för de kontor där verksamheten bedrivs

Företaget har ingått väsentliga leasingavtal för kontorslokaler i Stockholm och leasingavtal för kontorslokaler i Göteborg. Avtalen sträcker sig över en löptid om 5 år med möjlighet till förlängning med ytterligare. Hyresbeloppen varierar beroende på läge och storlek på lokalerna samt inkluderar vissa servicekostnader.

Företaget har åtagit sig att betala hyresavgifterna i enlighet med avtalen samt att underhålla lokalerna enligt avtalad standard.

Leasingavgifterna för kontorslokalerna bokförs som rörelsekostnader. Dessa kostnader påverkar företagets resultat och kassaflöde under avtalsperioden.

En potentiell risk är eventuella hyreshöjningar vid förlängning av avtalen samt förändringar i marknadsförhållandena som kan påverka efterfrågan på kontorslokaler. Företaget behöver vara berett att anpassa sig till sådana förändringar för att säkerställa lönsamheten i verksamheten.

Not 5 Arvode till revisorer

Med revisionsuppdrag avses granskning av årsredovisningen och bokföringen samt styrelsens och verkställande direktörens förvaltning, övriga arbetsuppgifter som det ankommer på bolagets revisor att utföra samt rådgivning eller annat biträde som föranleds av iakttagelser vid sådan granskning eller genomförandet av sådana övriga arbetsuppgifter.

	2023	2022
Revision		
Revisionsuppdrag	537 000	400 000
	537 000	400 000

2024051516943

Not 6 Anställda och personalkostnader

	2023	2022
Medelantalet anställda		
Män	213	156
Kvinnor	98	80
	311	236
Löner och andra ersättningar		
Styrelse och verkställande direktör	2 904 720	2 215 466
Övriga anställda	180 436 280	148 611 743
	183 341 000	150 827 209
Sociala kostnader		
Pensionskostnader för styrelse och verkställande direktör	984 106	574 954
Pensionskostnader för övriga anställda	20 061 359	17 096 068
Övriga sociala avgifter enligt lag och avtal	62 654 383	51 713 498
	83 699 848	69 384 520
Totala löner, ersättningar, sociala kostnader och pensionskostnader	267 040 848	220 211 729
Könsfördelning bland ledande befattningshavare		
Andel kvinnor i styrelsen	34 %	34 %
Andel män i styrelsen	66 %	66 %

Not 7 Inköp och försäljning mellan koncernföretag

	2023	2022
Andel av årets totala inköp som skett från andra företag i koncernen	3,07 %	12,43 %
Andel av årets totala försäljningar som skett till andra företag i koncernen	0,26 %	0,56 %

Not 8 Bokslutsdispositioner

	2023	2022
Avsättning till periodiseringsfond	0	-5 550 000
Återföring från periodiseringsfond	250 000	1 800 000
	250 000	-3 750 000

Not 9 Aktuell och uppskjuten skatt

	2023	2022
Skatt på årets resultat		
Aktuell skatt	4 590 145	3 626 522
Justering avseende tidigare år	2 303	-15 229
Totalt redovisad skatt	4 592 448	3 611 293

Avstämning av effektiv skatt

	2023		2022	
	Procent	Belopp	Procent	Belopp
Redovisat resultat före skatt		9 693 883		6 653 938
Skatt enligt gällande skattesats	20,6	-1 996 940	20,6	-1 370 711
Ej avdragsgilla kostnader	25,7	-2 495 270	36,0	-2 397 261
Ej skattepliktiga intäkter	-0,2	19 443	0,0	1 298
Schablonintäkter	1,2	-114 289	0,3	-20 148
Justering avseende skatter föregående år	0,0	-2 303	-0,2	15 229
Övertaget negativt räntenetto			-2,7	182 548
Uppräkning återförd periodiseringsfond	0,0	-3 089	0,3	-22 248
Redovisad effektiv skatt	47,4	-4 592 448	54,3	-3 611 293

Not 10 Goodwill

	2023-12-31	2022-12-31
Ingående anskaffningsvärden	53 068 495	53 068 495
Utgående ackumulerade anskaffningsvärden	53 068 495	53 068 495
Ingående avskrivningar	-31 841 097	-21 227 398
Årets avskrivningar	-10 613 699	-10 613 699
Utgående ackumulerade avskrivningar	-42 454 796	-31 841 097
Utgående redovisat värde	10 613 699	21 227 398

Not 11 Förbättringsarbete på annans fastighet

	2023-12-31	2022-12-31
Ingående anskaffningsvärden	2 574 475	1 373 677
Inköp	0	1 157 349
Försäljningar/utrangeringar	0	-221 037
Fusionsbalanser	0	264 486
Utgående ackumulerade anskaffningsvärden	2 574 475	2 574 475
Ingående avskrivningar	-678 606	-571 304
Försäljningar/utrangeringar	0	221 037
Årets avskrivningar	-678 987	-314 408
Fusionsbalanser	0	-13 931
Utgående ackumulerade avskrivningar	-1 357 593	-678 606
Utgående redovisat värde	1 216 882	1 895 869

Not 12 Inventarier, verktyg och installationer

	2023-12-31	2022-12-31
Ingående anskaffningsvärden	13 875 231	9 638 443
Inköp	494 547	3 304 779
Försäljningar/utrangeringar	-2 835 414	-2 301 462
Fusionsbalanser	352 476	3 233 471
Utgående ackumulerade anskaffningsvärden	11 886 840	13 875 231
Ingående avskrivningar	-6 658 106	-4 932 180
Försäljningar/utrangeringar	2 835 414	2 301 462
Årets avskrivningar	-2 762 229	-2 845 306
Fusionsbalanser	-79 613	-1 182 082
Utgående ackumulerade avskrivningar	-6 664 534	-6 658 106
Utgående redovisat värde	5 222 306	7 217 125

Not 13 Konst

	2023-12-31	2022-12-31
Ingående anskaffningsvärden	303 556	303 556
Utgående ackumulerade anskaffningsvärden	303 556	303 556
Utgående redovisat värde	303 556	303 556

Not 14 Fordringar hos koncernföretag

	2023-12-31	2022-12-31
Ingående anskaffningsvärden	41 705 236	12 000 000
Tillkommande fordringar	0	29 705 236
Avgående fordringar	-41 705 236	0
Utgående ackumulerade anskaffningsvärden	0	41 705 236
Utgående redovisat värde	0	41 705 236

Not 15 Andra långfristiga fordringar

	2023-12-31	2022-12-31
Ingående anskaffningsvärden	617 085	617 085
Tillkommande fordringar	0	0
Avgående fordringar	-67 778	
Utgående ackumulerade anskaffningsvärden	549 307	617 085
Utgående redovisat värde	549 307	617 085

Not 16 Upparbetad men ej fakturerad intäkt

	2023-12-31	2022-12-31
Upparbetade intäkter till fastpris	14 606 963	7 638 755
Upparbetade intäkter på löpande räkning	25 291 308	21 899 167
	39 898 271	29 537 922

Not 17 Förutbetalda kostnader och upplupna intäkter

	2023-12-31	2022-12-31
Förutbetalda hyreskostnader	7 151 445	6 292 688
Förutbetalda försäkringspremier	2 273 394	1 712 369
Övriga förutbetalda kostnader och upplupna intäkter	4 780 147	4 329 277
Förutbetalda leasingavgifter	584 031	621 514
	14 789 017	12 955 848

Not 18 Antal aktier och kvotvärde

	Antal aktier	Kvot- värde
Namn		
Antal A-Aktier	1 000	100
	1 000	

Not 19 Disposition av vinst eller förlust

2023-12-31

Förslag till vinstdisposition

Styrelsen föreslår att till förfogande stående vinstmedel:

fri överkursfond	3 601 947
balanserad vinst	92 356 896
årets vinst	5 101 435
	101 060 278

disponeras så att	
i ny räkning överföres	101 060 278
	101 060 278

Not 20 Obeskattade reserver

	2023-12-31	2022-12-31
Periodiseringsfond 2018	2 987 283	2 607 283
Periodiseringsfond 2019	10 014 805	8 604 998
Periodiseringsfond 2020	670 000	0
Periodiseringsfond 2021	8 625 955	6 548 955
Periodiseringsfond 2022	6 050 000	5 550 000
	28 348 043	23 311 236
Uppskjuten skatt avseende obeskattade reserver	5 701 677	5 010 901
Skatteeffekt av schablonränta på periodiseringsfond	114 289	15 545

Not 21 Avsättningar

	2023-12-31	2022-12-31
Pensioner och liknande förpliktelser		
Belopp vid årets ingång	617 085	617 085
Årets avsättningar	0	0
Under året ianspråktaga belopp	-67 777	0
	549 308	617 085

Not 22 Fakturerad men ej upparbetad intäkt

	2023-12-31	2022-12-31
Fakturerad men ej upparbetad intäkt	6 504 839	2 106 722
	6 504 839	2 106 722

Not 23 Upplupna kostnader och förutbetalda intäkter

	2023-12-31	2022-12-31
Löneskulder	2 635 362	3 457 799
Upplupna semesterlöner	17 882 274	14 233 944
Beräknade upplupna sociala avgifter	6 165 985	5 506 909
Övriga upplupna kostnader och förutbetalda intäkter	-409 650	151 184
Beräknat arvode för revision	200 000	250 000
Hysesrabatter	295 707	495 603
	26 769 678	24 095 439

Not 24 Räntor och utdelningar

	2023-12-31	2022-12-31
Erhållen ränta	1 350 745	915 464
Erlagd ränta	-128 056	-51 126
	1 222 689	864 338

2024051516948

Not 25 Justering för poster som inte ingår i kassaflödet

	2023-12-31	2022-12-31
Avskrivningar	14 107 745	13 773 413
Kursvinster	-398	-11 071
Kursförluster	482 694	200 513
Befarade kundförluster	-56 548	988 250
Justering IB fusionerade balanser	28 747 183	31 450 275
Resultateffekt av periodiserad hyresrabatt		-199 896
Övriga poster	26 783	
	43 307 459	46 201 484

Not 26 Likvida medel

	2023-12-31	2022-12-31
Likvida medel		
Banktillgodohavanden	42 313 124	26 039 022
	42 313 124	26 039 022

Not 27 Ställda säkerheter

	2023-12-31	2022-12-31
Tillgångar med äganderättsförbehåll	306 750	306 750
Andra ställda säkerheter	1 300 000	1 300 000
	1 606 750	1 606 750

2024051516949

Resultat- och balansräkningen kommer att föreläggas på årsstämma för fastställelse.

Stockholm den dag som framgår av våra elektroniska underskrifter

Heikki Haasma
Ordförande

Hanna Masala
Ledamot

Jonas Larsson
Verkställande direktör

Vår revisionsberättelse har lämnats den dag som framgår av min elektroniska underskrift

KPMG AB

Christer Emanuelsson
Auktoriserad revisor

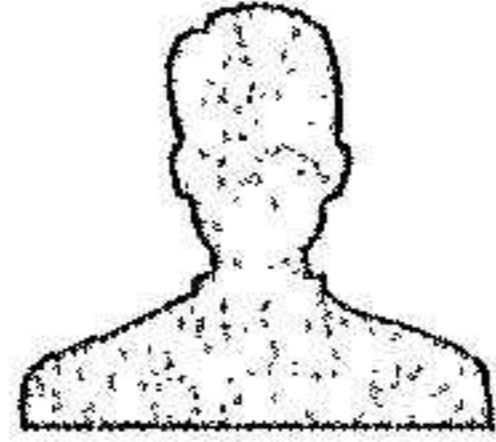
The following documents were signed Tuesday, April 30, 2024



Årsredovisning 556624-9388 Sitowise Sverige AB för 20230101-20231231 V3.pdf
(162824 byte)
SHA-512: f62f96c31dd212ebf3a4541f8212cda9a75871a958ce36914bf29b80ab6e20b805c31a9d6115a9ffed85a386dfdb4f6890760d304ab772dc840641603af7cba


Signatures

4/30/2024 1:30:02 PM (CET)




Heikki Hannu Antonio Haasmaa
heikki.haasmaa@sitowise.com
Signed with electronic ID (Finnish Trust Network)

4/30/2024 12:25:30 PM (CET)



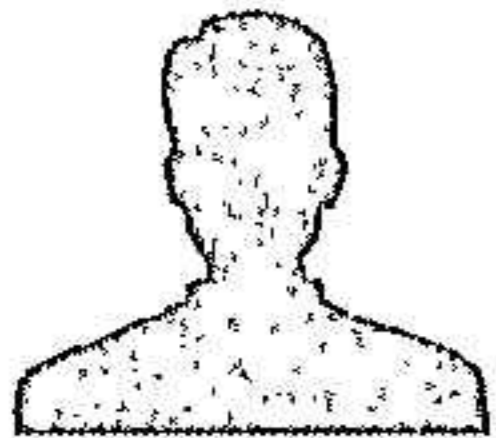
Hanna-Leena Masala
hanna.masala@sitowise.com
Signed with electronic ID (Finnish Trust Network)

4/30/2024 12:21:43 PM (CET)



Pär Jonas Larsson
jonas.larsson@sitowise.com
Signed with electronic ID (BankID)

4/30/2024 4:46:22 PM (CET)



Christer Karl Emanuelsson
christer.emanuelsson@kpmg.se
Signed with electronic ID (BankID)



assently

Signature is certified by Assently



Årsredovisning 556624 9388 Sitowise Sverige AB för 20230101 20231231 V3

Verify the integrity of this receipt by scanning the QR-code to the left.
You can also do this by visiting <https://app.assently.com/case/verify>

SHA-512:
3e45dd2daeb2b509e88fea50517453080368eb35313307580bb3de286d9ac8387bc57e0f2ee5de8aeadc37333ae2df8d4fb2d6c644dc34e8c4fbb4618af39ea8



About this receipt

This document has been electronically signed using Assently E-Sign in accordance with eIDAS, Regulation (EU) No 910/2014 of the European Parliament and of the Council. An electronic signature shall not be denied legal effect and admissibility as evidence in legal proceedings solely on the grounds that it is in an electronic form or that it does not meet the requirements for qualified electronic signatures. A qualified electronic signature shall have the equivalent legal effect of a handwritten signature. Assently E-Sign is provided by Assently AB, company registration number 556828-8442. Assently AB's Information Security Management System is certified according to ISO/IEC 27001:2013.

2024051516950

Revisionsberättelse

Till bolagsstämman i Sitowise Sverige AB, org. nr 556624-9388

Rapport om årsredovisningen

Uttalanden

Vi har utfört en revision av årsredovisningen för Sitowise Sverige AB för år 2023.

Enligt vår uppfattning har årsredovisningen upprättats i enlighet med årsredovisningslagen och ger en i alla väsentliga avseenden rättvisande bild av Sitowise Sverige ABs finansiella ställning per den 31 december 2023 och av dess finansiella resultat och kassaflöde för året enligt årsredovisningslagen. Förvaltningsberättelsen är förenlig med årsredovisningens övriga delar.

Vi tillstyrker därför att bolagsstämman fastställer resultaträkningen och balansräkningen.

Grund för uttalanden

Vi har utfört revisionen enligt International Standards on Auditing (ISA) och god revisionssed i Sverige. Vårt ansvar enligt dessa standarder beskrivs närmare i avsnittet Revisorns ansvar. Vi är oberoende i förhållande till Sitowise Sverige AB enligt god revisionssed i Sverige och har i övrigt fullgjort vårt yrkesetiska ansvar enligt dessa krav.

Vi anser att de revisionsbevis vi har inhämtat är tillräckliga och ändamålsenliga som grund för våra uttalanden.

Styrelsens och verkställande direktörens ansvar

Det är styrelsen och verkställande direktören som har ansvaret för att årsredovisningen upprättas och att den ger en rättvisande bild enligt årsredovisningslagen. Styrelsen och verkställande direktören ansvarar även för den interna kontroll som de bedömer är nödvändig för att upprätta en årsredovisning som inte innehåller några väsentliga felaktigheter, vare sig dessa beror på oegentligheter eller misstag.

Vid upprättandet av årsredovisningen ansvarar styrelsen och verkställande direktören för bedömningen av bolagets förmåga att

fortsätta verksamheten. De upplyser, när så är tillämpligt, om förhållanden som kan påverka förmågan att fortsätta verksamheten och att använda antagandet om fortsatt drift. Antagandet om fortsatt drift tillämpas dock inte om styrelsen och verkställande direktören avser att likvidera bolaget, upphöra med verksamheten eller inte har något realistiskt alternativ till att göra något av detta.

Revisorns ansvar

Våra mål är att uppnå en rimlig grad av säkerhet om huruvida årsredovisningen som helhet inte innehåller några väsentliga felaktigheter, vare sig dessa beror på oegentligheter eller misstag, och att lämna en revisionsberättelse som innehåller våra uttalanden. Rimlig säkerhet är en hög grad av säkerhet, men är ingen garanti för att en revision som utförs enligt ISA och god revisionssed i Sverige alltid kommer att upptäcka en väsentlig felaktighet om en sådan finns. Felaktigheter kan uppstå på grund av oegentligheter eller misstag och anses vara väsentliga om de enskilt eller tillsammans rimligen kan förväntas påverka de ekonomiska beslut som användare fattar med grund i årsredovisningen.

Som del av en revision enligt ISA använder vi professionellt omdöme och har en professionellt skeptisk inställning under hela revisionen. Dessutom:

- identifierar och bedömer vi riskerna för väsentliga felaktigheter i årsredovisningen, vare sig dessa beror på oegentligheter eller misstag, utformar och utför granskningsåtgärder bland annat utifrån dessa risker och inhämtar revisionsbevis som är tillräckliga och ändamålsenliga för att utgöra en grund för våra uttalanden. Risken för att inte upptäcka en väsentlig felaktighet till följd av oegentligheter är högre än för en väsentlig felaktighet som beror på misstag, eftersom oegentligheter kan innefatta agerande i maskopi, förfalskning, avsiktliga utelämnanden, felaktig information eller åsidosättande av intern kontroll.
- skaffar vi oss en förståelse av den del av bolagets interna kontroll som har betydelse för vår revision för att utforma granskningsåtgärder som är lämpliga med hänsyn till omständigheterna, men inte för att uttala oss om effektiviteten i den interna kontrollen.

- utvärderar vi lämpligheten i de redovisningsprinciper som används och rimligheten i styrelsens och verkställande direktörens uppskattningar i redovisningen och tillhörande upplysningar.
- drar vi en slutsats om lämpligheten i att styrelsen och verkställande direktören använder antagandet om fortsatt drift vid upprättandet av årsredovisningen. Vi drar också en slutsats, med grund i de inhämtade revisionsbevisen, om huruvida det finns någon väsentlig osäkerhetsfaktor som avser sådana händelser eller förhållanden som kan leda till betydande tvivel om bolagets förmåga att fortsätta verksamheten. Om vi drar slutsatsen att det finns en väsentlig osäkerhetsfaktor, måste vi i revisionsberättelsen fästa uppmärksamheten på upplysningarna i årsredovisningen om den väsentliga osäkerhetsfaktorn eller, om sådana upplysningar är otillräckliga, modifiera uttalandet om årsredovisningen. Våra slutsatser baseras på de revisionsbevis som inhämtas fram till datumet för revisionsberättelsen. Dock kan framtida händelser eller förhållanden göra att ett bolag inte längre kan fortsätta verksamheten.
- utvärderar vi den övergripande presentationen, strukturen och innehållet i årsredovisningen, däribland upplysningarna, och om årsredovisningen återger de underliggande transaktionerna och händelserna på ett sätt som ger en rättvisande bild.

Vi måste informera styrelsen om bland annat revisionens planerade omfattning och inriktning samt tidpunkten för den. Vi måste också informera om betydelsefulla iakttagelser under revisionen, däribland de eventuella betydande brister i den interna kontrollen som vi identifierat.

Rapport om andra krav enligt lagar och andra författningar

Uttalanden

Utöver vår revision av årsredovisningen har vi även utfört en revision av styrelsens och verkställande direktörens förvaltning för Sitowise Sverige AB för år 2023 samt av förslaget till dispositioner beträffande bolagets vinst eller förlust.

Vi tillstyrker att bolagsstämman disponerar vinsten enligt förslaget i förvaltningsberättelsen och beviljar styrelsens ledamöter och verkställande direktören ansvarsfrihet för räkenskapsåret.

Grund för uttalanden

Vi har utfört revisionen enligt god revisions sed i Sverige. Vårt ansvar enligt denna beskrivs närmare i avsnittet Revisorns ansvar. Vi är oberoende i förhållande till Sitowise Sverige AB enligt god revisors sed i Sverige och har i övrigt fullgjort vårt yrkesetiska ansvar enligt dessa krav.

Vi anser att de revisionsbevis vi har inhämtat är tillräckliga och ändamålsenliga som grund för våra uttalanden.

Styrelsens och verkställande direktörens ansvar

Det är styrelsen som har ansvaret för förslaget till dispositioner beträffande bolagets vinst eller förlust. Vid förslag till utdelning innefattar detta bland annat en bedömning av om utdelningen är försvarlig med hänsyn till de krav som bolagets verksamhetsart, omfattning och risker ställer på storleken av bolagets egna kapital, konsolideringsbehov, likviditet och ställning i övrigt.

Styrelsen ansvarar för bolagets organisation och förvaltningen av bolagets angelägenheter. Detta innefattar bland annat att fortlöpande bedöma bolagets ekonomiska situation och att tillse att bolagets

organisation är utformad så att bokföringen, medelsförvaltningen och bolagets ekonomiska angelägenheter i övrigt kontrolleras på ett betryggande sätt.

Verkställande direktören ska sköta den löpande förvaltningen enligt styrelsens riktlinjer och anvisningar och bland annat vidta de åtgärder som är nödvändiga för att bolagets bokföring ska fullgöras i överensstämmelse med lag och för att medelsförvaltningen ska skötas på ett betryggande sätt.

Revisorns ansvar

Vårt mål beträffande revisionen av förvaltningen, och därmed vårt uttalande om ansvarsfrihet, är att inhämta revisionsbevis för att med en rimlig grad av säkerhet kunna bedöma om någon styrelseledamot eller verkställande direktören i något väsentligt avseende:

- företagit någon åtgärd eller gjort sig skyldig till någon försummelse som kan föranleda ersättningsskyldighet mot bolaget, eller
- på något annat sätt handlat i strid med aktiebolagslagen, årsredovisningslagen eller bolagsordningen.

Vårt mål beträffande revisionen av förslaget till dispositioner av bolagets vinst eller förlust, och därmed vårt uttalande om detta, är att med rimlig grad av säkerhet bedöma om förslaget är förenligt med aktiebolagslagen.

Rimlig säkerhet är en hög grad av säkerhet, men ingen garanti för att en revision som utförs enligt god revisions sed i Sverige alltid kommer att upptäcka åtgärder eller försummelser som kan föranleda

ersättningsskyldighet mot bolaget, eller att ett förslag till dispositioner av bolagets vinst eller förlust inte är förenligt med aktiebolagslagen.

Som en del av en revision enligt god revisions sed i Sverige använder vi professionellt omdöme och har en professionellt skeptisk inställning under hela revisionen. Granskningen av förvaltningen och förslaget till dispositioner av bolagets vinst eller förlust grundar sig främst på revisionen av räkenskaperna. Vilka tillkommande granskningsåtgärder som utförs baseras på vår professionella bedömning med utgångspunkt i risk och väsentlighet. Det innebär att vi fokuserar granskningen på sådana åtgärder, områden och förhållanden som är väsentliga för verksamheten och där avsteg och överträdelser skulle ha särskild betydelse för bolagets situation. Vi går igenom och prövar fattade beslut, beslutsunderlag, vidtagna åtgärder och andra förhållanden som är relevanta för vårt uttalande om ansvarsfrihet. Som underlag för vårt uttalande om styrelsens förslag till dispositioner beträffande bolagets vinst eller förlust har vi granskat om förslaget är förenligt med aktiebolagslagen.

Stockholm den dag som framgår av min elektroniska underskrift

KPMG AB

Christer Emanuelsson
Auktoriserad revisor

PENNEO

Signaturerna i detta dokument är juridiskt bindande. Dokumentet är signerat genom Penneo™ för säker digital signering. Tecknarnas identitet har lagrats, och visas nedan.

"Med min signatur bekräftar jag innehållet och alla datum i detta dokumentet."


Christer Karl Emanuelsson

Undertecknare

Serienummer: 66aa4f1b9d2519[...]0d0164b5a0be6

IP: 81.225.xxx.xxx

2024-04-30 14:48:04 UTC



2024051516953

Penneo dokumentnyckel: COLLN-Y5OVUJ-G0081-PA6XY-NLMWY-4IZ10

Detta dokument är digitalt signerat genom **Penneo.com**. Den digitala signeringsdatan i dokumentet är säkrad och validerad genom det datogenererade hashvärdet hos det originella dokumentet. Dokumentet är låst och tidsstäplat med ett certifikat från en betrodd tredje part. All kryptografisk information är innesluten i denna PDF, för framtida validering om så krävs.

Hur man verifierar originaliteten hos dokumentet

Detta dokument är skyddat genom ett Adobe CDS certifikat. När du öppnar

dokumentet i Adobe Reader bör du se att dokumentet är certifierat med **Penneo e-signature service** <penneo@penneo.com> Detta garanterar att dokumentets innehåll inte har ändrats.

Du kan verifiera den kryptografiska informationen i dokumentet genom att använda Penneos validator, som finns på <https://penneo.com/validator>