

Hemavan Upplevelseutveckling AB

ÅRSREDOVISNING OCH REVISIONSBERÄTTELSE

AVSEENDE RÄKENSKAPSÅRET


2022-07-01 -- 2023-06-30

Fastställelseintyg

Undertecknad styrelseledamot intygar härmed att en med denna undertecknade kopia av resultat- och balansräkning blivit fastställd på årsstämman 2023-12-26.

Årsstämman beslöt tillika godkänna styrelsens förslag till resultatdisposition.

Umeå 2023-12-26



Kenneth Wallin

Organisationsnummer
556224-2072

2023122800474

Hemavan Upplevelseutveckling AB

ÅRSREDOVISNING OCH REVISIONSBERÄTTELSE

AVSEENDE RÄKENSKAPSÅRET

2022-07-01 -- 2023-06-30

Årsredovisning för räkenskapsåret 2022-07-01 - 2023-06-30

Styrelsen för Hemavan Upplevelseutveckling AB avger härmed följande årsredovisning.

Innehåll	Sida
Förvaltningsberättelse	2
Resultaträkning - kostnadsslagsindelad	3
Balansräkning	4
Redovisnings- och värderingsprinciper	6
Noter	6

Alla belopp redovisas, om inget annat anges, i kronor (Kr). Uppgifter inom parantes avser föregående år.

FÖRVALTNINGSBERÄTTELSE

Information om verksamheten

Bolaget bedriver ekonomisk konsultverksamhet samt fastighetsförvaltning.

Resultat och ställning

Översikt	2022/23	2021/22	2020/21	2019/20
Nettoomsättning	840 786	772 970	130 325	153 974
Resultat efter finansiella poster	553 211	544 796	3 201	3 712
Balansomslutning	856 063	867 460	169 589	166 388
Soliditet	69,0%	69,4%	100,0%	100,0%

Nyckeltalsdefinitioner

Soliditet - Justerat eget kapital i procent av balansomslutningen.

Årets förändring av eget kapital	Aktie- kapital	Reserv- fond	Balanserat resultat	Årets resultat	Summa eget kapital
Belopp vid årets ingång	100 000	0	69 589	432 645	602 234
Disposition av föregående års resultat					
Utdelning				-450 000	-450 000
Balanseras i ny räkning			432 645	-432 645	
Årets resultat				438 483	438 483
Belopp vid årets utgång	100 000	0	502 234	-11 517	590 717

Förslag till vinstdisposition

Till årsstämman förfogande står följande vinstmedel:

Balanserade vinstmedel	52 234
Årets resultat	438 483
	<hr/>
Kronor	490 717

Styrelsen föreslår att vinstmedlen disponeras så att:

utdelning till ägarna	245 000
i ny räkning överförs	245 717
	<hr/>
Kronor	490 717

Styrelsens yttrande över den föreslagna vinstutdelningen

Den föreslagna utdelningen reducerar bolagets soliditet till 56 procent. Soliditeten är mot bakgrund av att bolagets verksamhet fortsatt bedrivs med lönsamhet betryggande. Likviditeten i bolaget bedöms kunna upprätthållas på en likaledes betryggande nivå.


Styrelsens uppfattning är att den föreslagna utdelningen ej hindrar bolaget från att fullgöra sina förpliktelser på kort och lång sikt, ej heller fullgöra erforderliga investeringar. Den föreslagna utdelningen kan därmed försvaras med hänsyn till vad som anförs i ABL 17 kap. 3§ 2 st. (försiktighetsregeln)

Sign 

2023122800477

RESULTATRÄKNING

	Not	2022-07-01 -2023-06-30	2021-07-01 -2022-06-30
<i>Rörelsens intäkter</i>			
Nettoomsättning		840 786	772 970
		840 786	772 970
<i>Rörelsens kostnader</i>			
Personalkostnader		-24 150	-25 530
Övriga rörelsekostnader		-263 425	-202 645
		-287 575	-228 175
Rörelseresultat		553 211	544 796
<i>Resultat från finansiella investeringar</i>			
Räntekostnader		0	0
		0	0
Resultat efter finansiella poster		553 211	544 796
Bokslutsdispositioner		0	0
Resultat före skatt		553 211	544 796
Skatt på årets resultat		-114 728	-112 151
Årets resultat		438 483	432 645

Sign 

2023122800478

BALANSRÄKNING

Not

2023-06-30

2022-06-30

TILLGÅNGAR

Omsättningstillgångar

Kortfristiga fordringar

Aktuell skattefordran

Förutbetalda kostnader upplupna intäkter

0

0

0

0

0

0

Omsättningstillgångar

Kassa och bank

856 063

867 460

Summa omsättningstillgångar


856 063

867 460

SUMMA TILLGÅNGAR


856 063

867 460

Sign 

2023122800479

BALANSRÄKNING	Not	2023-06-30	2022-06-30
EGET KAPITAL OCH SKULDER	1		
<i>Eget kapital</i>			
<i>Bundet eget kapital</i>			
Aktiekapital (1 000 aktier)		100 000	100 000
Reservfond		0	0
		100 000	100 000
<i>Fritt eget kapital</i>			
Balanserat resultat		52 234	69 589
Årets resultat		438 483	432 645
		490 717	502 234
Summa eget kapital		590 717	602 234
<i>Kortfristiga skulder</i>			
Skatteskulder		232 627	228 006
Övriga skulder		32 719	37 220
Summa kortfristiga skulder		265 346	265 226
SUMMA EGET KAPITAL OCH SKULDER		856 063	867 460

Sign 

Redovisnings- och värderingsprinciper

Allmänt

Årsredovisningen har upprättats enligt årsredovisningslagen och BFNAR 2008:1
Årsredovisning i mindre bolag.

Intäkter

Intäkter har upptagits till ett verkligt värde av vad som erhållits eller kommer att erhållas och redovisas i den omfattning det är sannolikt att de ekonomiska fördelarna kommer att tillgodogöras bolaget och intäkterna kan beräknas på ett tillförlitligt sätt.

Materiella anläggningstillgångar

Materiella anläggningstillgångar redovisas till anskaffningsvärdet med avdrag för ackumulerade avskrivningar och eventuella nedskrivningar.

Linjär avskrivning görs på avskrivningsbart belopp (anskaffningsvärdet med avdrag för beräknat restvärde) över tillgångarnas nyttjandeperiod enligt följande:

Fordon och andra tekniska anläggningar	7 år (15%)
Inventarier, verktyg och installationer	5 år (20%)

Fordringar

Fordringar upptas till det lägsta av anskaffningsvärde och det belopp varmed de beräknas inflyta.

Noter

Not 1 Ställda säkerheter och Eventualförpliktelser

Företagsinteckningar

2022/23

2021/22

850 000

850 000

Umeå den 26 december 2023



Kenneth Wallin