

Årsredovisning

2022 09 01 - 2023 08 31

för

Vrångö Transport AB

Organisationsnummer 556521-1850


| Innehållsförteckning | <u>Sida</u> |
|-----------------------------|--------------------|
| Förvaltningsberättelse | 1 |
| Resultaträkning | 2 |
| Balansräkning | 3 - 4 |
| Noter och underskrifter | 5 - 7 |

FASTSTÄLLELSEINTYG

Undertecknad styrelseledamot intygar härmed att denna kopia av resultat- och balansräkning överensstämmer med originalet som fastställts på ordinarie årsstämma 2024-01-31 samt att innehållet i årsredovisningen och revisionsberättelsen stämmer överens med originalet. Stämman beslöt även att godkänna styrelsens förslag till resultatdisposition

Göteborg 2024-01-31

Martin Sjöberg



FÖRVALTNINGSBERÄTTELSE

Styrelsen och VD för Vrångö Transport AB lämnar följande årsredovisning för räkenskapsåret 2022 09 01 - 2023 08 31.

Verksamhet

Allmänt om verksamheten

Bolaget har sitt säte i Göteborg, registrerades 1995 och bedriver verksamhet med sjötransporter. Vidare utför bolaget sophämtningen i Göteborgs södra skärgård. Denna verksamhet bedrivs både till lands och till sjöss. Bolaget leasar en färja som nyttjas i verksamheten.

Väsentliga händelser under räkenskapsåret

Bolaget har under året påbörjat ett femårigt avtal med Göteborgs Stad angående sophantering i Göteborgs södra skärgård. Avtalet innebär ett utökat åtagande jämfört med tidigare avtal.

| <u>Flerårsöversikt</u> | <u>2209-2308</u> | <u>2109-2208</u> | <u>2009-2108</u> | <u>1909-2008</u> |
|-----------------------------------|------------------|------------------|------------------|------------------|
| Nettoomsättning | 38 914 598 | 28 393 251 | 26 719 355 | 22 685 281 |
| Resultat efter finansiella poster | 11 225 078 | 6 590 622 | 5 374 340 | 4 350 472 |
| Soliditet | 51,0% | 69,0% | 57,0% | 47,0% |

Förändring av eget kapital

| | Aktie- kapital | Reserv- fond | Balanserat resultat | Årets resultat |
|--|-------------------|-----------------|------------------------|-------------------|
| Belopp vid årets ingång | 100 000 | 20 000 | 8 794 880 | 4 243 691 |
| Disposition av föregående års resultat | | | | |
| Balanseras i ny räkning | | | 4 243 691 | -4 243 691 |
| Årets resultat | | | | 9 197 |
| Belopp vid årets utgång | 100 000 | 20 000 | 13 038 571 | 9 197 |

Förslag till resultatdisposition

Styrelsen föreslår att till förfogande stående medel:

| | |
|---------------------|------------|
| balanserat resultat | 13 038 571 |
| årets vinst | 9 197 |
| Totalt | 13 047 768 |

disponeras för

| | |
|-------------------------------------|------------|
| överföring till balanserat resultat | 13 047 768 |
| Totalt | 13 047 768 |

Vrångö Transport AB

Org.nr. 556521-1850

Årsredovisning 2022 09 01 - 2023 08 31

2024020503583

| RESULTATRÄKNING | Not | 2022 09 01- 2023 08 31 | 2021 09 01- 2022 08 31 |
|--|-------|-----------------------------------|-----------------------------------|
| RÖRELSEINTÄKTER | | | |
| LAGERFÖRÄNDRING M.M. | | | |
| Nettoomsättning | | 38 914 598 | 28 393 251 |
| Övriga rörelseintäkter | | 19 997 | 287 668 |
| <i>Summa rörelseintäkter, lagerförändring m.m.</i> | | <u>38 934 595</u> | <u>28 680 919</u> |
| RÖRELSEKOSTNADER | | | |
| Drift och underhåll | | -10 972 663 | -8 824 915 |
| Övriga externa kostnader | | -2 454 024 | -1 783 393 |
| Personalkostnader | 2 | -11 785 419 | -9 703 773 |
| Av- och nedskrivningar av materiella och immateriella anläggningstillgångar | 1,4,5 | -2 576 822 | -1 892 433 |
| <i>Summa rörelsekostnader</i> | | <u>-27 788 928</u> | <u>-22 204 514</u> |
| Rörelseresultat | | 11 145 667 | 6 476 405 |
| FINANSIELLA POSTER | | | |
| Övriga ränteintäkter och liknande intäkter | | 251 558 | 167 255 |
| Räntekostnader och liknande kostnader | 3 | -172 147 | -53 038 |
| <i>Summa finansiella poster</i> | | <u>79 411</u> | <u>114 217</u> |
| Resultat efter finansiella poster | | 11 225 078 | 6 590 622 |
| BOKSLUTSDISPOSITIONER | | | |
| Lämnade koncernbidrag | | -9 730 000 | 0 |
| Förändring av periodiseringsfonder | | 0 | -1 850 000 |
| Förändring av överavskrivningar | | -1 362 780 | 686 087 |
| <i>Summa bokslutsdispositioner</i> | | <u>-11 092 780</u> | <u>-1 163 913</u> |
| Resultat före skatt | | 132 298 | 5 426 709 |
| SKATTER | | | |
| Skatt på årets resultat | | -123 101 | -1 183 018 |
| Årets resultat | | 9 197 | 4 243 691 |

Vrångö Transport AB

Org.nr. 556521-1850

Årsredovisning 2022 09 01 - 2023 08 31

2024020503584

| BALANSRÄKNING | Not | 2023 08 31 | 2022 08 31 |
|--|-----|-------------------|-------------------|
| TILLGÅNGAR | | | |
| <u>Anläggningstillgångar</u> | | | |
| <i>Materiella anläggningstillgångar</i> | | | |
| Byggnader och mark | 4 | 8 288 223 | 8 496 436 |
| Inventarier, verktyg och installationer | 5 | 21 457 414 | 13 108 033 |
| Pågående nyanläggningar | 6 | 3 683 106 | 0 |
| <i>Summa materiella anläggningstillgångar</i> | | <u>33 428 743</u> | <u>21 604 469</u> |
| <i>Finansiella anläggningstillgångar</i> | | | |
| Andra långfristiga fordringar | 7 | 1 194 800 | 844 880 |
| <i>Summa finansiella anläggningstillgångar</i> | | <u>1 194 800</u> | <u>844 880</u> |
| <i>Summa anläggningstillgångar</i> | | <u>34 623 543</u> | <u>22 449 349</u> |
| <u>Omsättningstillgångar</u> | | | |
| <i>Kortfristiga fordringar</i> | | | |
| Kundfordringar | | 5 646 812 | 337 781 |
| Övriga fordringar | | 1 531 808 | 720 116 |
| Förutbetalda kostnader och upplupna intäkter | | 4 448 517 | 2 550 171 |
| <i>Summa Kortfristiga fordringar</i> | | <u>11 627 137</u> | <u>3 608 068</u> |
| <i>Kortfristiga placeringar</i> | | | |
| Övriga kortfristiga placeringar | 8 | 5 910 410 | 5 787 558 |
| <i>Summa kortfristiga placeringar</i> | | <u>5 910 410</u> | <u>5 787 558</u> |
| <i>Kassa och bank</i> | | | |
| Kassa och bank | | 2 306 192 | 6 742 134 |
| <i>Summa kassa och bank</i> | | <u>2 306 192</u> | <u>6 742 134</u> |
| <i>Summa omsättningstillgångar</i> | | <u>19 843 739</u> | <u>16 137 760</u> |
| <i>Summa tillgångar</i> | | 54 467 282 | 38 587 109 |

Vrångö Transport AB

Org.nr. 556521-1850

Årsredovisning 2022 09 01 - 2023 08 31

2024020503585

| BALANSRÄKNING | Not | 2023 08 31 | 2022 08 31 |
|---|------|-------------------|-------------------|
| EGET KAPITAL OCH SKULDER | | | |
| <u>Eget kapital</u> | | | |
| <i>Bundet eget kapital</i> | | | |
| Aktiekapital | | 100 000 | 100 000 |
| Reservfond | | 20 000 | 20 000 |
| <i>Summa bundet eget kapital</i> | | 120 000 | 120 000 |
| <i>Fritt eget kapital</i> | | | |
| Balanserat resultat | | 13 038 571 | 8 794 880 |
| Årets resultat | | 9 197 | 4 243 691 |
| <i>Summa fritt eget kapital</i> | | 13 047 768 | 13 038 571 |
| <i>Summa eget kapital</i> | | 13 167 768 | 13 158 571 |
| <u>Obeskattade reserver</u> | | | |
| Periodiseringsfonder | | 5 473 000 | 5 473 000 |
| Ackumulerade överavskrivningar | | 12 750 840 | 11 388 060 |
| <i>Summa obeskattade reserver</i> | | 18 223 840 | 16 861 060 |
| <u>Avsättningar</u> | | | |
| Övriga avsättningar för pensioner och liknande förpliktelser | | 1 166 400 | 816 480 |
| <i>Summa avsättningar</i> | | 1 166 400 | 816 480 |
| <u>Långfristiga skulder</u> | | | |
| Övriga skulder till kreditinstitut | 9,10 | 4 118 992 | 0 |
| Skulder till koncernföretag | | 50 000 | 950 000 |
| <i>Summa långfristiga skulder</i> | | 4 168 992 | 950 000 |
| <u>Kortfristiga skulder</u> | | | |
| Övriga skulder till kreditinstitut | 9,10 | 1 123 356 | 86 482 |
| Leverantörsskulder | | 2 257 673 | 565 297 |
| Skulder till koncernföretag | | 12 232 781 | 2 812 781 |
| Skatteskulder | | 0 | 913 737 |
| Övriga skulder | | 1 394 575 | 1 122 262 |
| Upplupna kostnader och förutbetalda intäkter | | 731 897 | 1 300 439 |
| <i>Summa kortfristiga skulder</i> | | 17 740 282 | 6 800 998 |
| <i>Summa eget kapital och skulder</i> | | 54 467 282 | 38 587 109 |

Noter

Årsredovisningen är upprättad i enlighet med årsredovisningslagen och BFNAR 2016:10, årsredovisning i mindre aktiebolag.

1 Redovisnings- och värderingsprinciper*Avskrivningar*

Följande avskrivningstider tillämpas

Byggnader 25-50 år

Inventarier, verktyg och installationer 5 - 20 år

Inventarier, verktyg och installationer består av transportmedel. Vid fastställande av det avskrivningsbara beloppet har hänsyn tagits till beräknat restvärde där dessa ej uppgår till obetydliga belopp.

2 Medelantalet anställda

Medelantalet anställda har varit 15 (föreg. år 14) stycken

3 Räntekostnader och liknande kostnader

Varav koncernföretag

2023 08 31

28 727

2022 08 31

46 729

4 Byggnader och mark

Ingående anskaffningsvärden

2023 08 31

10 402 943

2022 08 31

10 402 943

Inköp

0

0

Utgående anskaffningsvärden

10 402 943

10 402 943

Ingående avskrivningar

-1 906 507

-1 698 292

Årets avskrivningar

-208 213

-208 215

Utgående avskrivningar

-2 114 720

-1 906 507

Redovisat värde

8 288 223

8 496 436

5 Inventarier, verktyg och installationer

Ingående anskaffningsvärden

2023 08 31

35 873 792

2022 08 31

34 962 592

Inköp

10 717 990

1 501 200

Försäljningar/utrangeringar

-45 600

-590 000

Utgående anskaffningsvärden

46 546 182

35 873 792

Ingående avskrivningar

-22 765 759

-21 612 541

Återförda avskrivningar på

45 600

531 000

försäljningar resp. utrangeringar

Årets avskrivningar

-2 368 609

-1 684 218

Utgående avskrivningar

-25 088 768

-22 765 759

Redovisat värde

21 457 414

13 108 033

Vrångö Transport AB

Org.nr. 556521-1850

Årsredovisning 2022 09 01 - 2023 08 31

2024020503587


| | | | | |
|----|---|-------------------|----------------------|----------------------|
| 5 | <u>Pågående nyanläggningar</u> | | <u>2023 08 31</u> | <u>2022 08 31</u> |
| | Ingående anskaffningsvärden | | 0 | 0 |
| | Inköp | | 3 683 106 | 0 |
| | Utgående anskaffningsvärden | | 3 683 106 | 0 |
| | Redovisat värde | | 3 683 106 | 0 |
| 7 | <u>Andra långfristiga fordringar</u> | | <u>2023 08 31</u> | <u>2022 08 31</u> |
| | Består av kapitalförsäkring och deposition | | | |
| | Ingående anskaffningsvärden | | 844 880 | 494 960 |
| | Inköp | | 349 920 | 349 920 |
| | Utgående redovisat värde | | 1 194 800 | 844 880 |
| 8 | <u>Kortfristiga placeringar</u> | <u>Ansk.värde</u> | <u>Marknadsvärde</u> | <u>Bokfört värde</u> |
| | Noterade aktier och andelar, omsättningstillgångar | 5 910 410 | 11 753 074 | 5 910 410 |
| 9 | <u>Övriga skulder till kreditinstitut</u> | | <u>2023 08 31</u> | <u>2022 08 31</u> |
| | Skall betalas senare än fem år efter balansdagen | | 0 | 0 |
| | Skulden i balansräkningen består i en kort del om 1 123 356 kr | | | |
| 10 | <u>Ställda säkerheter</u> | | <u>2023 08 31</u> | <u>2022 08 31</u> |
| | Företagsinteckning | | 1 100 000 | 1 100 000 |
| | Skeppsinteckningar | | 3 000 000 | 3 000 000 |
| | Kapitalförsäkring | | 1 166 400 | 816 480 |
| | Summa | | 5 266 400 | 4 916 480 |


Vrångö Transport AB

Org.nr. 556521-1850

Årsredovisning 2022 09 01 - 2023 08 31

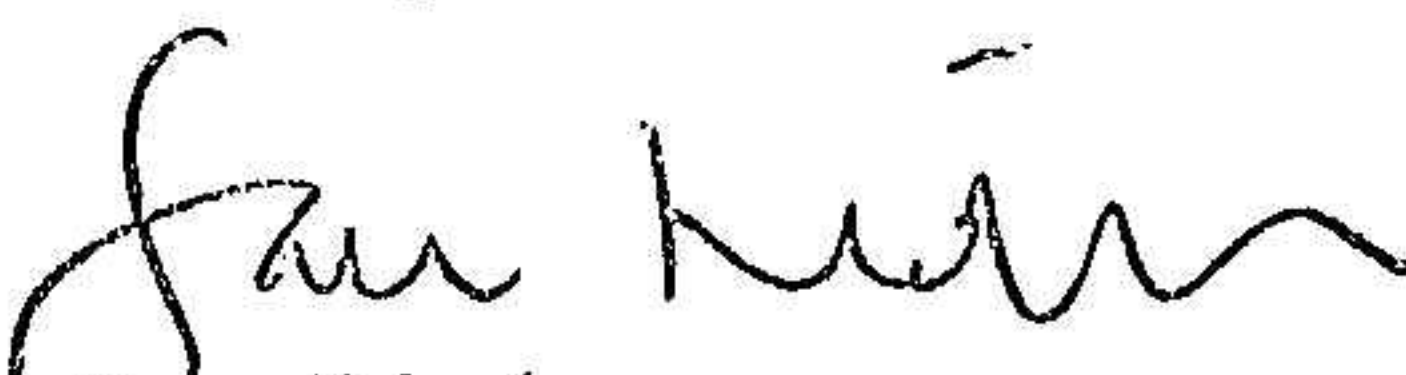
2024020503588

Göteborg 2024-01-31

Martin Sjöberg
VD


Magnus Sjöberg

Vår revisionsberättelse har avgivits 2024 -01-31

Öhrlings PricewaterhouseCoopers AB


Sara Lindman
Auktoriserad revisor

Revisionsberättelse

Till bolagsstämman i Vrångö Transport AB, org.nr 556521-1850

Rapport om årsredovisningen

Uttalanden

Vi har utfört en revision av årsredovisningen för Vrångö Transport AB för räkenskapsåret 1 september 2022 till 31 augusti 2023.

Enligt vår uppfattning har årsredovisningen upprättats i enlighet med årsredovisningslagen och ger en i alla väsentliga avseenden rättvisande bild av Vrångö Transport ABs finansiella ställning per den 31 augusti 2023 och av dess finansiella resultat för året enligt årsredovisningslagen. Förvaltningsberättelsen är förenlig med årsredovisningens övriga delar.

Vi tillstyrker därför att bolagsstämman fastställer resultaträkningen och balansräkningen för Vrångö Transport AB.

Grund för uttalanden

Vi har utfört revisionen enligt International Standards on Auditing (ISA) och god revisionssed i Sverige. Vårt ansvar enligt dessa standarder beskrivs närmare i avsnittet Revisorns ansvar. Vi är oberoende i förhållande till Vrångö Transport AB enligt god revisorssed i Sverige och har i övrigt fullgjort vårt yrkesetiska ansvar enligt dessa krav.

Vi anser att de revisionsbevis vi har inhämtat är tillräckliga och ändamålsenliga som grund för våra uttalanden.

Styrelsens och verkställande direktörens ansvar

Det är styrelsen och verkställande direktören som har ansvaret för att årsredovisningen upprättas och att den ger en rättvisande bild enligt årsredovisningslagen. Styrelsen och verkställande direktören ansvarar även för den interna kontroll som de bedömer är nödvändig för att upprätta en årsredovisning som inte innehåller några väsentliga felaktigheter, vare sig dessa beror på oegentligheter eller misstag.

Vid upprättandet av årsredovisningen ansvarar styrelsen och verkställande direktören för bedömningen av bolagets förmåga att fortsätta verksamheten. De upplyser, när så är tillämpligt, om förhållanden som kan påverka förmågan att fortsätta verksamheten och att använda antagandet om fortsatt drift. Antagandet om fortsatt drift tillämpas dock inte om beslut har fattats om att avveckla verksamheten.

Revisorns ansvar

Våra mål är att uppnå en rimlig grad av säkerhet om huruvida årsredovisningen som helhet inte innehåller några väsentliga felaktigheter, vare sig dessa beror på oegentligheter eller misstag, och att lämna en revisionsberättelse som innehåller våra uttalanden. Rimlig säkerhet är en hög grad av säkerhet, men är ingen garanti för att en revision som utförs enligt ISA och god revisionssed i Sverige alltid kommer att upptäcka en väsentlig felaktighet om en sådan finns. Felaktigheter kan uppstå på grund av oegentligheter eller misstag och anses vara väsentliga om de enskilt eller tillsammans rimligen kan förväntas påverka de ekonomiska beslut som användare fattar med grund i årsredovisningen.

En ytterligare beskrivning av vårt ansvar för revisionen av årsredovisningen finns på Revisorsinspektionens webbplats: www.revisorsinspektionen.se/revisornsansvar. Denna beskrivning är en del av revisionsberättelsen.

Rapport om andra krav enligt lagar och andra författningar

Uttalanden

Utöver vår revision av årsredovisningen har vi även utfört en revision av styrelsens och verkställande direktörens förvaltning för Vrångö Transport AB för räkenskapsåret 1 september 2022 till 31 augusti 2023 samt av förslaget till dispositioner beträffande bolagets vinst eller förlust.

Vi tillstyrker att bolagsstämman disponerar vinsten enligt förslaget i förvaltningsberättelsen och beviljar styrelsens ledamöter och verkställande direktören ansvarsfrihet för räkenskapsåret.

Grund för uttalanden

Vi har utfört revisionen enligt god revisions sed i Sverige. Vårt ansvar enligt denna beskrivs närmare i avsnittet Revisorns ansvar. Vi är oberoende i förhållande till Vrångö Transport AB enligt god revisors sed i Sverige och har i övrigt fullgjort vårt yrkesetiska ansvar enligt dessa krav.

Vi anser att de revisionsbevis vi har inhämtat är tillräckliga och ändamålsenliga som grund för våra uttalanden.

Styrelsens och verkställande direktörens ansvar

Det är styrelsen som har ansvaret för förslaget till dispositioner beträffande bolagets vinst eller förlust. Vid förslag till utdelning innefattar detta bland annat en bedömning av om utdelningen är försvarlig med hänsyn till de krav som bolagets verksamhetsart, omfattning och risker ställer på storleken av bolagets egna kapital, konsolideringsbehov, likviditet och ställning i övrigt.

Styrelsen ansvarar för bolagets organisation och förvaltningen av bolagets angelägenheter. Detta innefattar bland annat att fortlöpande bedöma bolagets ekonomiska situation, och att tillse att bolagets organisation är utformad så att bokföringen, medelsförvaltningen och bolagets ekonomiska angelägenheter i övrigt kontrolleras på ett betryggande sätt. Den verkställande direktören ska sköta den löpande förvaltningen enligt styrelsens riktlinjer och anvisningar och bland annat vidta de åtgärder som är nödvändiga för att bolagets bokföring ska fullgöras i överensstämmelse med lag och för att medelsförvaltningen ska skötas på ett betryggande sätt.

Revisorns ansvar

Vårt mål beträffande revisionen av förvaltningen, och därmed vårt uttalande om ansvarsfrihet, är att inhämta revisionsbevis för att med en rimlig grad av säkerhet kunna bedöma om någon styrelseledamot eller verkställande direktören i något väsentligt avseende:

- företagit någon åtgärd eller gjort sig skyldig till någon försummelse som kan föranleda ersättningsskyldighet mot bolaget, eller
- på något annat sätt handlat i strid med aktiebolagslagen, årsredovisningslagen eller bolagsordningen.


Vårt mål beträffande revisionen av förslaget till dispositioner av bolagets vinst eller förlust, och därmed vårt uttalande om detta, är att med rimlig grad av säkerhet bedöma om förslaget är förenligt med aktiebolagslagen.

Rimlig säkerhet är en hög grad av säkerhet, men ingen garanti för att en revision som utförs enligt god revisions sed i Sverige alltid kommer att upptäcka åtgärder eller försummelser som kan föranleda ersättningsskyldighet mot bolaget, eller att ett förslag till dispositioner av bolagets vinst eller förlust inte är förenligt med aktiebolagslagen.

En ytterligare beskrivning av vårt ansvar för revisionen av förvaltningen finns på Revisorsinspektionens webbplats: www.revisorsinspektionen.se/revisornsansvar. Denna beskrivning är en del av revisionsberättelsen.

Halmstad den 31 januari 2024

Öhrlings PricewaterhouseCoopers AB



Sara Lindman
Auktoriserad revisor