

ÅRSREDOVISNING

Styrelsen för **GVT Förvaltning AB** får härmed avgiva redovisning för bolagets verksamhet under räkenskapsåret 20230101 - 20231231, bolagets 8:de verksamhetsår.

Samtliga belopp anges i kronor om inget annat anges.


Innehåll

	Sida
- Förvaltningsberättelse	2
- Resultaträkning	4
- Balansräkning	5
- Noter (tilläggsupplysningar)	6

Fastställelseintyg

Undertecknad sttrelseledamot i GVT Förvaltning AB intygar, dels att denna kopia av årsredovisningen stämmer överens med originalet, dels att resultaträkningen och balansräkningen har fastställts på årsstämman den 8 mars 2024. Årsstämman beslutade att godkänna styrelsens förslag till hur resultatet skall fördelas.

Partille den 8 mars 2024



Kjell Thornblad

Namnförtydligande

FÖRVALTNINGSBERÄTTELSE

Verksamheten

Allmänt om verksamheten

Bolaget bildades under år 2015, och verksamheten startade december 2015. Bolaget bedriver konsultverksamhet inom fastighetsbranschen, ekonomisk och teknisk förvaltning av bostadsrätter och samfällighetsföreningar, styrelseuppdrag, datautveckling, fotouppdrag och handel med värdepapper.

Styrelse

Styrelsen har under räkenskapsåret haft följande sammansättning:

Ordförande :	Kjell Thornblad	Vallhamra Torg 22, 433 65 SÄVEDALEN
Suppleant :	Gunilla Thornblad	Vallhamra Torg 22, 433 65 SÄVEDALEN

Väsentliga händelser under och efter räkenskapsåret.

Inga väsentliga händelser har inträffat under eller efter räkenskapsåret.

Bolaget har under året haft 1 st deltidanställd.

Flerårsöversikt (tkr)

Nyckeltal	2023	2022	2021	2020	2019
Nettoomsättning	162	355	580	732	1 259
Resultat	0	85	176	302	584
Balansomslutning	1 015	1 583	2 076	2 042	2 183
Soliditet	50%	54%	65%	54%	44%
Likviditet	1604%	1229%	1133%	1175%	543%

Eget kapital

	Disposition av			
	Belopp vid årets ingång	Förändring under året	föregående års resultat	Belopp vid årets utgång
Bundet eget kapital				
Aktiekapital	50 000	0	0	50 000
Summa bundet eget kapital	50 000	0	0	50 000
Fritt eget kapital				
Balanserat resultat	798 799	0	-340 000	458 799
Årets resultat	0	0	0	0
Summa fritt eget kapital	798 799	0	-340 000	458 799
Summa eget kapital	848 799	0	-340 000	508 799

Förslag till resultatdisposition**Till årsstämmans förfogande står följande vinstmedel:**

Balanserat resultat	458 799 kr
Årets resultat	0 kr
Summa överskott	<u>458 799 kr</u>

Styrelsen föreslår följande disposition till årsstämman:

Utdelning till ägarna	230 000 kr
Att balansera i ny räkning	<u>228 799 kr</u>
Totalt	458 799 kr

Styrelsens yttrande över den föreslagna vinstutdelningen

Den föreslagna utdelningen reducerar bolagets soliditet något som idag är över 30 procent. Soliditeten är bra mot bakgrund av att bolagets verksamhet fortsatt bedrivs på ett betryggande sätt.

Likviditeten i bolaget bedöms kunna upprätthållas på en likaledes betryggande nivå.

Styrelsens uppfattning är att den föreslagna utdelningen ej hindrar bolaget från att fullgöra sina förpliktelser på kort och lång sikt, ej heller att fullgöra erforderliga investeringar. Den föreslagna utdelningen kan därmed försvaras med hänsyn till vad som anförs i ABL 17 kap. 3 § 2 st. (försiktighetsregeln).

Vad beträffar bolagets resultat och ställning i övrigt, hänvisas till efterföljande resultat- och balansräkning med tillhörande bokslutskommentarer.

Resultaträkning

		2023-01-01	2022-01-01
	<u>Not</u>	<u>- 2023-12-31</u>	<u>- 2022-12-31</u>
Rörelseintäkter			
Nettoomsättning		162 042	354 978
Övriga rörelseintäkter		0	0
Summa rörelseintäkter		162 042	354 978
Rörelsekostnader			
Råvaror och förnödenheter	2	-20 709	-14 453
Övriga externa kostnader	3	-1 200	-1 200
Personalkostnader	4	-303 879	-266 706
Övriga rörelsekostnader	5	-28 404	-21 415
Summa rörelsekostnader		-354 192	-303 774
Rörelseresultat		-192 150	51 204
Finansiella poster			
Ränteintäkter		29 179	316
Räntekostnader		0	-159
Summa finansiella poster		29 179	157
Resultat efter finansiella poster		-162 971	51 361
Bokslutsdispositioner			
Årets avsättning till periodiseringsfonden		0	-12 840
Återföring av periodiseringsfonden		162 971	68 920
Summa bokslutsdispositioner		162 971	56 080
Resultat före skatt		0	107 441
Skatter			
Skatt på årets resultat		0	-22 132
ÅRETS RESULTAT		<u>0</u>	<u>85 309</u>

BalansräkningNot2023-12-312022-12-31**Tillgångar****Omsättningstillgångar****Kortfristiga fordringar**

Skattekonto

22 427

11 043

Summa kortfristiga fordringar

22 427

11 043

Kassa och Bank

Kassa och bank

992 376

1 572 220

Summa kassa och bank

992 376

1 572 220

Summa omsättningstillgångar

1 014 803

1 583 263

SUMMA TILLGÅNGAR

1 014 803

1 583 263

Eget kapital och skulder**Eget kapital****Bundet eget kapital**

Aktiekapital

50 000

50 000

Summa bundet kapital

50 000

50 000

Fritt eget kapital

Balanserat resultat

458 799

713 490

Årets resultat

0

85 309

Summa fritt eget kapital

458 799

798 799

Summa eget kapital

508 799

848 799

Obeskattade reserver

Periodiseringsfond

442 719

605 690

Summa obeskattade reserver

442 719

605 690

Kortfristiga skulder

Leverantörsskulder

0

15 238

Skatteskuld

30 980

30 980

Momsredovisningskonto

32 305

82 556

Upplupna kostnader och förutbetalda intäkter

13

0

0

Summa kortfristiga skulder

63 285

128 774

SUMMA EGET KAPITAL OCH SKULDER

1 014 803

1 583 263

Noter med redovisningsprinciper och bokslutskommentarer**Not 1 Redovisningsprinciper**

Årsredovisningen har upprättats enligt Årsredovisningslagen och Bokföringsnämndens allmänna råd,

K2. Redovisningsprinciperna är oförändrade.

Tillgångar och skulder har värderats till anskaffningsvärden om inte annat anges.

Avskrivningar på anläggningstillgångar enligt plan baseras på ursprungliga anskaffningsvärdet och beräknad nyttjandeperiod. Följande avskrivningar uttryckt i antal år tillämpas:

Not 2 Råvaror och förnödenheter

	<u>2023</u>	<u>2022</u>
Förbrukningsmaterial	0	842
Förbrukningsinventarier	7 777	3 800
Kontorsmaterial	12 932	9 811
Summa Råvaror och förnödenheter	20 709	14 453

Not 3 Övriga externa kostnader

	<u>2023</u>	<u>2022</u>
Lokalhyra	1 200	1 200
Summa Övriga externa kostnader	1 200	1 200


Not 4 Personalkostnader


	<u>2023</u>	<u>2022</u>
Löner, tjänstemän	275 730	242 000
Arbetsgivaravgifter	28 149	24 706
Summa Personalkostnader	303 879	266 706

Not 5 Övriga rörelsekostnader

	<u>2023</u>	<u>2022</u>
Administration	1 212	1 233
Övriga kostnader	2 777	0
Mobiltelefoni	3 649	2 905
Datakommunikation	3 842	5 713
Porto	1 500	0
Skattefri bilersättning	14 950	10 786
Resekostnader	474	778
Summa Övriga rörelsekostnader	28 404	21 415

Partille 8 / 3 2024


Kjell Thornblad


Gunilla Thornblad