

Årsredovisning
för
Nelson Follin Vårdutveckling AB

55 92 09 - 3768

Räkenskapsåret

2022

Fastställelseintyg

Undertecknad verkställande direktör i Nelson Follin Vårdutveckling AB intygar att resultaträkningen och balansräkningen i årsredovisningen har fastställts på årsstämman den 24 april 2023. Årsstämman beslutade att godkänna styrelsens förslag till resultatdisposition.

Jag intygar också att innehållet i årsredovisningen stämmer överens med originalet.

Stockholm den 24 april 2023



Nina Nelson Follin

Årsredovisning

för

Nelson Follin Vårdutveckling AB

55 92 09 - 3768

Räkenskapsåret

2022



Styrelsen för Nelson Follin Vårdutveckling AB avger följande årsredovisning för räkenskapsåret 2022.

Förvaltningsberättelse

Verksamheten

Bolaget bildades 2019-06-18, men den egentliga verksamheten startade under år 2020. Bolaget har sitt säte i Stockholm. Räkenskapsår är kalenderår.

Bolaget bedriver utveckling, undervisning och rådgivning inom hälso- och sjukvård och därmed förenlig verksamhet. Bolaget ska även äga och förvalta fast och lös egendom och värdepapper.

Väsentliga händelser under räkenskapsåret

Under året har åtta uppdrag genomförts för fyra uppdragsgivare på regional respektive nationell nivå. Inför kommande verksamhetsår, 2023, beräknas motsvarande insatser fortsätta i lägre omfattning.

Bolaget har inte haft några anställda och några löner har inte betalats ut. Bolaget har gjort en vinst på 172 397 kronor.

Flerårsöversikt *	2022	2021
Nettoomsättning	315 410	83 883
Resultat efter finansiella poster	289 500	48 712
Soliditet (%)	70	77

* Definitioner av nyckeltal, se not 1

Förändring av eget kapital

Antal aktier: 500 st

	Aktie- kapital	Reserv- fond	Balanserat resultat	Årets resultat	Totalt
Belopp vid årets ingång	50 000	0	20 297	29 008	99 305
Disposition enligt beslut av årsstämman 2022					
- Föregående års vinst omföres			29 008	-29 008	0
- Utdelning till aktieägarna					
Årets resultat				172 397	172 397
Belopp vid årets utgång	50 000	0	49 305	172 397	271 702

Förslag till vinstdisposition


Till årsstämmans förfogande står

Årets vinst	<u>172 397</u>
Totalt	172 397

Styrelsen föreslår att vinstmedlen
disponeras enligt följande

Balanseras i ny räkning	<u>172 397</u>
Totalt	172 397

Företagets resultat och ställning i övrigt framgår av efterföljande resultat- och balansräkning med noter.

 NNF

2023042602920

RESULTATRÄKNING

	Not	2022-01-01 -2022-12-31	2021-01-01 -2021-12-31
Rörelsens intäkter mm.			
Konsultarvoden		315 410	83 883
Summa rörelseintäkter		315 410	83 883
Rörelsens kostnader			
Personalkostnader	2	-3 487	-2 872
Förbrukningsinventarier		-2 116	-11 761
Bankkostnader		-1 680	-885
Datakommunikation		-2 318	-1 118
Avskrivningar		-16 308	-18 535
Summa rörelsekostnader		-25 910	-35 171
Rörelseresultat		289 500	48 712
Finansiella poster			
Ränteintäkter och liknande		0	0
Räntekostnader och liknande		0	0
Summa finansiella poster		0	0
Resultat efter finansiella poster		289 500	48 712
Bokslutsdispositioner			
Avsättning till periodiseringsfond	3	-72 375	-12 178
Summa bokslutsdispositioner		-72 375	-12 178
Resultat före skatt		217 125	36 534
Skatter			
Skatt på årets resultat		-44 727,79	-7 526
Årets resultat		172 397	29 008

BALANSRÄKNING

Not 2022-12-31 2021-12-31

TILLGÅNGAR

Anläggningstillgångar

Materiella anläggningstillgångar

Inventarier, verktyg o installationer

34 843

18 535

Ack avskr på inventarier och verktyg

-34 843

-18 535

Summa materiella anläggningstillgångar

0

0

Finansiella anläggningstillgångar

Andra långfristiga värdepappersinnehav

0

0

Summa finansiella anläggningstillgångar

0

0

Summa anläggningstillgångar

0

0

Omsättningstillgångar

Kortfristiga fordringar

Kundfordringar

167 561

37 500

Aktuell skattefordran

0

0

Förutbetalda kostnader och upplupna intäkter

5 313

0

Summa kortfristiga fordringar

172 874

37 500

Kassa och bank

Kassa och bank

324 044

113 029

Summa kassa och bank

324 044

113 029

Summa omsättningstillgångar

496 918

150 529

SUMMA TILLGÅNGAR

496 918

150 529

 NUF

BALANSRÄKNING

Not 2022-12-31 2021-12-31

EGET KAPITAL OCH SKULDER

Eget kapital

Bundet eget kapital

Aktiekapital	50 000	50 000
Reservfond	0	0
Summa bundet eget kapital	50 000	50 000

Fritt eget kapital

Balanserat resultat	49 305	20 297
Årets resultat	172 397	29 008
Summa fritt eget kapital	221 702	49 305

Summa eget kapital

271 702 99 305

Obeskattade reserver

Periodiseringsfonder	3 93 161	20 786
Summa obeskattade reserver	93 161	20 786

Kortfristiga skulder

Leverantörsskulder	0	0
Skatteskulder	52 207	13 052
Övriga skulder (ex till ägare)	6 386	4 987
Upplupna kostnader och förutbetalda intäkter		0
Redovisningskonto för moms	73 462	12 399
Summa kortfristiga skulder	132 055	30 439

SUMMA EGET KAPITAL OCH SKULDER

496 918 150 529

NOTER

Not 1 Redovisnings- och värderingsprinciper

Allmänna upplysningar

Årsredovisningen är upprättad i enlighet med årsredovisningslagen och BFNAR 2012:1 Årsredovisning och koncernredovisning (K3). Bolaget följer nedan angivna principer i tillämpliga delar.

Anläggningstillgångar

Immateriella och materiella anläggningstillgångar redovisas till anskaffningsvärde minskat med ackumulerade avskrivningar enligt plan och eventuella nedskrivningar.

Avskrivning sker linjärt över den förväntade nyttjandeperioden med hänsyn till väsentligt restvärde. Följande avskrivningsprocent tillämpas:

Inventarier, verktyg och installationer: Omedelbart avdrag inköpsåret då beloppet understiger ett halvt prisbasbelopp

Finansiella instrument

Andra långfristiga värdepappersinnehav

Placeringar i värdepapper som är anskaffade med avsikt att innehas långsiktigt har redovisats till sina anskaffningsvärden. Varje balansdag görs bedömning om ett eventuellt nedskrivningsbehov.

Kundfordringar/kortfristiga fordringar

Kundfordringar och kortfristiga fordringar redovisas som omsättningstillgångar till det belopp som förväntas bli inbetalt efter avdrag för individuellt bedömda osäkra fordringar.

Inkomstskatter

Aktuell skatt

Aktuell skatt avser inkomstskatt för innevarande räkenskapsår samt den del av tidigare räkenskapsårs inkomstskatt som ännu inte redovisats. Aktuell skatt beräknas utifrån den skattesats som gäller per balansdagen.

Nyckeltalsdefinitioner

Nettoomsättning

Rörelsens huvudintäkter, fakturerade kostnader, sidointäkter samt intäktskorrigeringar.

Resultat efter finansiella poster

Resultat efter finansiella intäkter och kostnader men före bokslutsdispositioner och skatter.

Soliditet (%)

Justerat eget kapital (eget kapital och obeskattade reserver med avdrag för uppskjuten skatt) i procent av balansomslutning.


Not 2 Anställda och personalkostnader

Bolaget har inte haft några anställda och några löner har ej utbetalats.


Not 3 Obeskattade reserver

		2022-12-31	2021-12-31
Periodiseringsfond	2020	8 608	8 608
Periodiseringsfond	2021	12 178	12 178
Periodiseringsfond	2022	72 375	
Skatteeffekt av schablonränta på periodiseringsfond		104	43

Stockholm den 2 april 2023



Nina Nelson Follin
Ordförande



Per Follin