

ÅRSREDOVISNING

för

One Set Plan AB

Org.nr. 559252-9688

2023062217933

Styrelsen och verkställande direktören får härmed avlämna årsredovisning för räkenskapsåret 2022-01-01 - 2022-12-31


Innehåll	Sida
- förvaltningsberättelse	2
- balansräkning	4
- noter	6
- underskrifter	7

FASTSTÄLLELSE INTYG

Undertecknad styrelseledamot i One Set Plan AB intygar härmed, dels att denna kopia av årsredovisningen överensstämmer med originalet, dels att resultat- och balansräkning fastställts på årsstämman den 2023-04-30. Stämman beslöt tillika godkänna styrelsens förslag till vinstdisposition.
Stockholm 2023-04-30

Eva Båge

Vidimeras:
Stockholm 4/5 - 2023


LOVISA BÅGE

ÅRSREDOVISNING

för

One Set Plan AB


Org.nr. 559252-9688

2023062217934

Styrelsen och verkställande direktören får härmed avlämna årsredovisning för räkenskapsåret 2022-01-01 - 2022-12-31

Innehåll	Sida
- förvaltningsberättelse	2
- balansräkning	4
- noter	6
- underskrifter	7

Vidimeras:
Stockholm 4/5-2023


LOVISA BÄCKE



FÖRVALTNINGSBERÄTTELSE

Årsredovisningen är upprättad i svenska kronor, SEK.

Verksamheten

Företagets verksamhet är programutveckling för molntjänst för budget, management samt IT utveckling och tjänster och konsulttjänster inom projekt och produktion för film-, stillbild, eventbolag samt angränsande verksamheter.

Företagets säte är Stockholm.

Flerårsjämförelse*

	2022	2021	2020
Nettoomsättning	62 909	0	0
Res. efter finansiella poster	-404 876	-206 426	-3 420
Res. i % av nettoomsättningen	-644%	0	0
Balansomslutning	3 420 711	3 952 107	320 865
Soliditet (%)	87%	86%	7%
Avkastning på eget kapital (%)	-14%	-12%	-32%
Avkastning på totalt kapital (%)	-11%	-8%	-2%
Kassalikviditet (%)	492%	1193%	55%

*Definitioner av nyckeltal, se noter

Väsentliga händelser under räkenskapsåret

Bolaget lanserades för betalande prenumeranter (kunder)

Förändringar i eget kapital

	Aktiekapital	Övrigt bundet eget kapital	Övrigt fritt eget kapital	Årets resultat	Summa fritt eget kapital
Belopp vid årets ingång	34 304	1 490 980	-1 490 980	-267 149	-1 758 129
Fond för utvecklingsutgifter		1 537 854		0	0
Resultatdisp. Enl. beslut av årstämman			-267 149	267 149	0
Fond för verkligt värde	0	0	-1 537 854	0	-1 537 854
Årets förlust				-404 876	-404 876
Belopp vid årets utgång	34 304	3 028 834	-3 295 983	-404 876	-3 700 859

Resultatdisposition

Förslag till disposition av bolagets vinst

Till årsstämmans förfogande står

balanserad förlust	-206 426
fri överkursfond	3 571 420
fond för verkligt värde	-1 537 854
årets förlust	-404 876
	<hr/>
	1 422 264
Styrelsen föreslår att	
i ny räkning överföres	1 422 264
	<hr/>
	1 422 264

Beträffande bolagets resultat och ställning i övrigt hänvisas till efterföljande resultat- och balansräkningar med tillhörande noter.

RESULTATRÄKNING

	2022-01-01	2021-01-01	2020-04-21
Not	2022-12-31	2021-12-31	2020-12-31
Rörelsens intäkter m.m.			
Nettoomsättning	62 907	0	0
Övriga rörelseintäkter	1 122	0	0
Rörelsens intäkter m.m.	<u>64 029</u>	<u>0</u>	<u>0</u>
Rörelsens kostnader			
Driftskostnader	-43 615	0	0
Övriga externa kostnader	-404 739	-177 176	-3 420
Rörelsens kostnader	<u>-448 353</u>	<u>-177 176</u>	<u>-3 420</u>
Rörelseresultat	-384 324	-177 176	-3 420
Resultat från finansiella poster			
Räntekostnader och liknande resultatposter	-20 552	-29 250	0
	<u>-20 552</u>	<u>-29 250</u>	<u>0</u>
Resultat efter finansiella poster	-404 876	-206 426	-3 420
Årets resultat	<u>-404 876</u>	<u>-206 426</u>	<u>-3 420</u>

BALANSRÄKNING

TILLGÅNGAR

Anläggningstillgångar

Immateriella anläggningstillgångar

Not

2022-12-31

2021-12-31

2020-12-31

2

Balanserade utgifter för utvecklingsarbeten och liknande arbeten

3 028 834

1 490 980

293 729

Summa anläggningstillgångar

3 028 834

1 490 980

293 729

Omsättningstillgångar

Kortfristiga fordringar

Övriga fordringar

8 269

163 119

9 083

Förutbetalda kostnader och upplupna intäkter

15 000

15 000

-

Summa kortfristiga fordringar

23 269

178 119

9 083

Kassa och bank

Kassa och bank

368 608

2 283 008

18 053

Summa kassa och bank

368 608

2 283 008

18 053

Summa omsättningstillgångar

391 877

2 461 127

27 136

SUMMA TILLGÅNGAR

3 420 711

3 952 107

320 865

BALANSRÄKNING

	Not	2022-12-31	2021-12-31	2020-12-31
EGET KAPITAL OCH SKULDER				
Eget kapital				
Bundet eget kapital				
Aktiekapital		<u>3 063 138</u>	<u>1 525 284</u>	<u>318 729</u>
		3 063 138	1 525 284	318 729
Fritt eget kapital				
Balanserat resultat		332 740	2 077 020	- 293 729
Årets resultat		- 404 876	- 206 426	- 3 420
		<u>- 72 135</u>	<u>1 870 594</u>	<u>- 297 149</u>
		2 991 003	3 395 878	21 580
Summa eget kapital				
Långfristiga skulder				
Övriga skulder	3	<u>350 000</u>	<u>350 000</u>	<u>250 000</u>
Summa långfristiga skulder		350 000	350 000	250 000
Kortfristiga skulder				
Leverantörsskulder		27 756	175 523	9 969
Övriga skulder		2 202	1 456	1 456
Upplupna kostnader och förutbetalda intäkter		<u>49 750</u>	<u>29 250</u>	<u>37 860</u>
Summa kortfristiga skulder		79 708	206 229	49 285
SUMMA EGET KAPITAL OCH SKULDER		3 420 711	3 952 107	320 865

Not 1 Redovisnings- och värderingsprinciper

Årsredovisningen är upprättad i enlighet med årsredovisningslagen och BFNAR 2012:1 Årsredovisning och koncernredovisning.

Principerna är oförändrade jämfört med föregående år.

Fordringar

Fordringar har upptagits till de belopp varmed de beräknas inflyta.

Övriga tillgångar, avsättningar och skulder

Övriga tillgångar, avsättningar och skulder har värderats till anskaffningsvärden om inget annat anges nedan.

Immateriella anläggningstillgångar

Immateriella anläggningstillgångar redovisas till anskaffningsvärde med avdrag för ackumulerade avskrivningar och eventuella nedskrivningar. Tillgångarna skrivs av linjärt över tillgångarnas bedömda nyttjandeperiod.

Nyttjandeperioden omprövas per varje balansdag. Pågående projekt skrivs inte av utan nedskrivningsprövas årligen. Följande nyttjandeperioder tillämpas:

	Antal år
Balanserade utgifter för utvecklingsarbeten och liknande arbeten	5

Avskrivningar görs i takt med intäkterna. Under 2022 är bolaget i uppstartsskedet och inga avskrivningar görs.

UPPLYSNINGAR TILL ENSKILDA POSTER

Not 2	Balanserade utgifter för utvecklingsarbeten och liknande arbeten	2022-12-31	2021-12-31	2020-12-31
	Ingående anskaffningsvärde	1 490 980	293 729	-
	Inköp	1 537 854	1 197 251	293 729
	Utgående ackumulerade anskaffningsvärden	3 028 834	1 490 980	293 729
	Utgående redovisat värde	3 028 834	1 490 980	293 729

Avskrivningar görs i takt med intäkterna. Under 2021 är bolaget i uppstartsskedet och inga avskrivningar görs.

Not 3	Långfristiga skulder	2022-12-31	2021-12-31	2020-12-31
	Amortering inom 2 till 5 år	350 000	350 000	250 000

Not 4 Definition av nyckeltal

Soliditet

Justerat eget kapital i procent av balansomsättning

Avkastning på eget kapital

Resultat efter finansiella poster i procent av genomsnittligt justerat eget

Avkastning på totalt kapital

Rörelseresultat med tillägg för finansiella intäkter, i procent av genomsnittlig


Kassalikviditet

Omsättningstillgångar exkl. varulager i procent av kortfristiga skulder

Stockholm 2023-04-30

Eva Båge
Verkställande direktör

Vidimeras:
Stockholm 4/5-2023


LOVISA BÅGE