

# Meeting Incentive Conference Event

## Travel AB

### ÅRSREDOVISNING

Styrelsen för Meeting Incentive Conference Event Travel AB får härmed avlämna årsredovisning för räkenskapsåret 2023.07.01 - 2024.06.30.


| Innehållsförteckning     | Sid nr |
|--------------------------|--------|
| - förvaltningsberättelse | 2      |
| - resultaträkning        | 3      |
| - balansräkning          | 4-5    |
| - kassaflödesanalys      | 6      |
| - noter                  | 7-10   |

Undertecknad styrelseledamot i Meeting Incentive Conference Event Travel AB intygar härmed, dels att denna kopia av årsredovisningen överensstämmer med originalet, dels att resultat- och balansräkningar fastställts på ordinarie årsstämma den 6 december 2024.

Org. nr. 556627-8023

Stämman beslöt tillika godkänna styrelsens förslag till resultatdisposition.

Helsingborg den 10 december 2024

  
Tomas Polacek

## FÖRVALTNINGSBERÄTTELSE

*Information om verksamheten*

Verksamheten omfattas av att sälja grupp- och konferensresor till hela världen.

*Ägarförhållanden*

Företaget ägs till 100% av Researrangörerna Nordic AB (556769-5076) med säte i Helsingborg.

| <i>Flerårsöversikt</i>            | <i>2023/24</i> | <i>2022/23</i> | <i>2021/22</i> | <i>2020/21</i> | <i>2019/20</i> |
|-----------------------------------|----------------|----------------|----------------|----------------|----------------|
| Nettoomsättning (tkr)             | 45 844         | 80 437         | 34 956         | 5 929          | 43 308         |
| Resultat efter finansposter (tkr) | 1 911          | 13 294         | 4 978          | 711            | 9 996          |
| Nettovinstmarginal (%)            | 4,2%           | 16,5%          | 14,2%          | 12,0%          | 23,1%          |
| Balansomslutning (tkr)            | 44 517         | 41 116         | 36 342         | 36 280         | 25 394         |
| Soliditet (%)                     | 57,9%          | 59,1%          | 37,7%          | 36,3%          | 49,4%          |
| Kassalikviditet (%)               | 120,8%         | 226,9%         | 134,3%         | 131,1%         | 166,8%         |
| Avkastning eget kapital (%)       | 7,4%           | 54,7%          | 36,4%          | 5,4%           | 79,6%          |

Definitioner av nyckeltal, se Noter.

| <i>Förändring av eget kapital</i> | <i>Aktie-<br/>kapital</i> | <i>Bundna<br/>reserver</i> | <i>Balanserade<br/>vinstmedel</i> |
|-----------------------------------|---------------------------|----------------------------|-----------------------------------|
| Belopp vid årets ingång           | 100 000                   | 20 000                     | 21 568 096                        |
| Årets resultat                    |                           |                            | <u>1 080 797</u>                  |
| <i>Belopp vid årets utgång</i>    | <i>100 000</i>            | <i>20 000</i>              | <i>22 648 893</i>                 |

**Resultatdisposition***Till bolagsstämmans förfogande står*

|                  |                   |
|------------------|-------------------|
| balanserad vinst | 21 568 095        |
| årets resultat   | <u>1 080 797</u>  |
|                  | <b>22 648 893</b> |

*Styrelsen föreslår att  
till aktieägare utdelas  
i ny räkning överföres*

|                   |
|-------------------|
| 4 000 000         |
| <u>18 648 893</u> |
| <b>22 648 893</b> |

Beträffande bolagets resultat och ställning i övrigt hänvisas till efterföljande resultat- och balansräkningar med tillhörande noter.

Alla belopp är i svenska kronor om inget annat anges.

*W*

*W*

Meeting Incentive Conference Event Travel AB, 556627-8023

| RESULTATRÄKNING                                 |     | 2023/24           | 2022/23           |
|---|-----|-------------------|-------------------|
|   | NOT |                   |                   |
| <i>Rörelsens intäkter</i>                       | 1   |                   |                   |
| Nettoomsättning                                 |     | 45 843 961        | 80 437 394        |
| Övriga rörelseintäkter                          | 2   | <u>305 428</u>    | <u>310 699</u>    |
|   |     | 46 149 390        | 80 748 093        |
| <i>Rörelsens kostnader</i>                      |     |                   |                   |
| Driftskostnader                                 |     | -37 778 755       | -62 332 913       |
| Övriga externa kostnader                        | 3   | -2 820 991        | -2 591 965        |
| Personalkostnader                               | 4   | <u>-4 070 266</u> | <u>-3 113 317</u> |
|   |     | -44 670 012       | -68 038 196       |
| <b>RÖRELSERESULTAT</b>                          |     | <b>1 479 378</b>  | <b>12 709 897</b> |
| <i>Resultat från finansiella investeringar</i>  |     |                   |                   |
| Resultat från finansiella anläggningstillgångar |     | 0                 | 268 360           |
| Övriga ränteintäkter och liknande poster        | 5   | 593 911           | 325 278           |
| Övriga räntekostnader och liknande poster       |     | <u>-161 967</u>   | <u>-9 897</u>     |
|   |     | 431 944           | 583 741           |
| <b>RESULTAT EFTER FINANSIELLA POSTER</b>        |     | <b>1 911 321</b>  | <b>13 293 638</b> |
| Förändring periodiseringsfond                   | 12  | <u>-502 000</u>   | <u>-3 275 000</u> |
|   |     | -502 000          | -3 275 000        |
| <b>RESULTAT FÖRE SKATT</b>                      |     | <b>1 409 321</b>  | <b>10 018 638</b> |
| Skatt på årets resultat                         | 6   | <u>-328 524</u>   | <u>-2 023 969</u> |
| <b>ÅRETS RESULTAT</b>                           |     | <b>1 080 797</b>  | <b>7 994 669</b>  |

Meeting Incentive Conference Event Travel AB, 556627-8023

| BALANSRÄKNING                                  |      | 2024-06-30        | 2023-06-30        |
|--|------|-------------------|-------------------|
|  | NOT  |                   |                   |
| <b>TILLGÅNGAR</b>                              |      |                   |                   |
| <i>Finansiella anläggningstillgångar</i>       |      |                   |                   |
| Långfristiga värdepappersinnehav               | 7    | 10 400 000        | 4 400 000         |
| Andra långfristiga fordringar                  | 8 14 | 8 262 500         | 62 500            |
| Fordringar koncernföretag                      | 9    | 4 151 763         | 0                 |
| <b>Summa finansiella anläggningstillgångar</b> |      | <b>22 814 263</b> | <b>4 462 500</b>  |
| <b>Summa anläggningstillgångar</b>             |      |                   |                   |
| <i>Omsättningstillgångar</i>                   |      |                   |                   |
| <i>Kortfristiga fordringar</i>                 |      |                   |                   |
| Kundfordringar                                 |      | 1 592 549         | 7 104 034         |
| Fordringar koncernföretag                      |      | 0                 | 2 749 058         |
| Övriga fordringar                              |      | 2 506 821         | 301 667           |
| Förutbetalda kostnader och upplupna intäkter   | 10   | 4 376 753         | 3 684 438         |
| <b>Summa kortfristiga fordringar</b>           |      | <b>8 476 123</b>  | <b>13 839 196</b> |
| <b>Summa omsättningstillgångar</b>             |      |                   |                   |
| <b>Kassa och bank</b>                          |      | <b>13 226 484</b> | <b>22 814 266</b> |
| <b>Summa omsättningstillgångar</b>             |      | <b>21 702 608</b> | <b>36 653 462</b> |
| <b>SUMMA TILLGÅNGAR</b>                        |      | <b>44 516 871</b> | <b>41 115 962</b> |

h

Meeting Incentive Conference Event Travel AB, 556627-8023

| BALANSRÄKNING                                |     | 2024-06-30        | 2023-06-30        |
|--|-----|-------------------|-------------------|
|  | NOT |                   |                   |
| <b>EGET KAPITAL OCH SKULDER</b>              |     |                   |                   |
| <i>Eget kapital</i>                          |     |                   |                   |
| <i>Bundet eget kapital</i>                   |     |                   |                   |
| Aktiekapital                                 | 11  | 100 000           | 100 000           |
| Reservfond                                   |     | 20 000            | 20 000            |
| <i>Summa bundet eget kapital</i>             |     | 120 000           | 120 000           |
| <i>Fritt eget kapital</i>                    |     |                   |                   |
| Balanserad vinst                             |     | 21 568 095        | 13 573 427        |
| Årets resultat                               |     | 1 080 797         | 7 994 669         |
| <i>Summa fritt eget kapital</i>              |     | 22 648 893        | 21 568 095        |
| <i>Summa eget kapital</i>                    |     | 22 768 893        | 21 688 095        |
| <i>Obeskattade reserver</i>                  |     |                   |                   |
| Periodiseringsfond                           | 12  | 3 777 000         | 3 275 000         |
| <i>Summa obeskattade reserver</i>            |     | 3 777 000         | 3 275 000         |
| <i>Kortfristiga skulder</i>                  |     |                   |                   |
| Leverantörsskulder                           |     | 235 701           | 45 452            |
| Skulder till koncernföretag                  |     | 255 590           | 0                 |
| Skatteskulder                                |     | 2 078 311         | 2 174 405         |
| Övriga kortfristiga skulder                  |     | 184 905           | 176 138           |
| Upplupna kostnader och förutbetalda intäkter | 13  | 15 216 471        | 13 756 872        |
| <i>Summa kortfristiga skulder</i>            |     | 17 970 978        | 16 152 867        |
| <b>SUMMA SKULDER OCH EGET KAPITAL</b>        |     | <b>44 516 871</b> | <b>41 115 962</b> |

2024122700729

A

Meeting Incentive Conference Event Travel AB, 556627-8023

| KASSAFLÖDESANALYS   | 2023/24     | 2022/23    |
|---|-------------|------------|
| <b>Den löpande verksamheten</b>   |             |            |
| Resultat efter finansiella poster   | 1 911 321   | 13 293 638 |
| <i>Justeringar för poster som inte ingår i kassaflödet:</i>                       |             |            |
| Återförd nedskrivning finansiella anläggningstillgångar                           | 0           | -268 360   |
|   | 1 911 321   | 13 025 278 |
| Betald (-) / återbetald (+) inkomstskatt  | -424 618    | -24 340    |
| <i>Kassaflöde från den löpande verksamheten före förändring av rörelsekapital</i> | 1 486 703   | 13 000 938 |
| <i>Förändringar i rörelsekapital</i>  |             |            |
| Minskning (+) / ökning (-) av kortfristiga fordringar                             | 2 614 015   | 3 730 948  |
| Minskning (-) / ökning (+) av kortfristiga skulder                                | 1 914 205   | -8 495 446 |
| <i>Kassaflöde från den löpande verksamheten</i>                                   | 6 014 924   | 8 236 440  |
| <b>Investeringsverksamheten</b>   |             |            |
| Förvärv av finansiella anläggningstillgångar                                      | -6 000 000  | 0          |
| Minskning (+) / ökning (-) långfristiga fordringar                                | -9 602 706  | 1 737 500  |
| <i>Kassaflöde från investeringsverksamheten</i>                                   | -15 602 706 | 1 737 500  |
| <b>Årets kassaflöde</b>   | -9 587 782  | 9 973 940  |
| Likvida medel vid årets början  | 22 814 266  | 12 840 326 |
| Likvida medel vid årets slut  | 13 226 484  | 22 814 266 |

## NOTER

### ALLMÄNNA UPPLYSNINGAR

#### Redovisnings- och värderingsprinciper

Årsredovisningen är upprättad i enlighet med Årsredovisningslagen och BFNAR 2012:1 Årsredovisning och koncernredovisning samt överensstämmer med BFNAR 2020:1.

#### Intäktsredovisning

Intäkter har tagits upp till verkligt värde av vad som erhållits eller kommer att erhållas och redovisas i den omfattning det är sannolikt att de ekonomiska fördelarna kommer att tillgodogöras bolaget och intäkterna kan beräknas på ett tillförlitligt sätt. Vid försäljning av resor/paketresor redovisas normalt inkomsten som intäkt när de väsentliga förmåner och risker, som är förknippade med resan, har överförts från företaget till köparen.

Ersättning i form av ränta eller utdelning redovisas som intäkt när det är sannolikt att företaget kommer att få de ekonomiska fördelar som är förknippade med transaktionen och när inkomsten kan beräknas på ett tillförlitligt sätt.

#### Uppskattningar och bedömningar

Upprättandet av bokslutet och tillämpning av redovisningsprinciper, baseras ofta på ledningens bedömningar, uppskattningar och antaganden som anses vara rimliga vid den tidpunkt då bedömningen görs. Uppskattningar och bedömningar är baserade på historiska erfarenheter och ett antal andra faktorer, som under rådande omständigheter anses vara rimliga. Resultatet av dessa används för att bedöma de redovisade värdena på tillgångar och skulder, som inte annars framgår tydligt från andra källor. Det verkliga utfallet kan avvika från dessa uppskattningar och bedömningar. Uppskattningar och antaganden ses över regelbundet.

#### Värderingsprinciper

##### Immateriella anläggningstillgångar

Immateriella anläggningstillgångar redovisas till anskaffningsvärde med avdrag för ackumulerade avskrivningar och eventuella nedskrivningar. Tillgångarna skrivs av linjärt över den bedömda nyttjandeperioden, som omprövas per varje balansdag. Egenproducerade immateriella anläggningstillgångar redovisas enligt aktiveringsmodellen.

##### Materiella anläggningstillgångar

Materiella anläggningstillgångar redovisas till anskaffningsvärde med avdrag för ackumulerade avskrivningar och eventuella nedskrivningar. Tillgångarna skrivs av linjärt över tillgångarnas nyttjandeperiod.

#### Fordringar

Fordringar har upptagits till de belopp varmed de beräknas inflyta.

#### Övriga tillgångar, avsättningar och skulder

Övriga tillgångar, avsättningar och skulder har värderats till anskaffningsvärden om inget annat anges nedan.

#### Omräkning av poster i utländsk valuta

Fordringar och skulder i utländsk valuta har värderats till balansdagens kurs. Kursvinster och kursförluster på kortfristiga fordringar och skulder redovisas i rörelseresultatet, medan motsvarande poster på finansiella fordringar och skulder redovisas som finansiella poster.

#### Ersättning till anställda

Ersättning till anställda avser alla typer av skattepliktiga ersättningar som företaget lämnat till personalen. Redovisning sker i takt med intjänandet.

#### Inkomstskatt


Aktuell skatt är inkomstskatt för innevarande räkenskapsår som avser årets skattepliktiga resultat och den del av tidigare räkenskapsårs inkomstskatt som ännu inte har redovisats.

Aktuell skatt värderas till det sannolika beloppet enligt de skattesatser och skatteregler som gäller på balansdagen.

#### Kassaflödesanalys

Det redovisade kassaflödet omfattar endast transaktioner som medför in- eller utbetalningar.

#### Koncernförhållanden

MICE Travel AB är dotterföretag till Researrangörerna Nordic AB (556769-5076) med säte i Helsingborg. 

2024122700751



## NOTER

|              |                           |                   |                   |
|--------------|---------------------------|-------------------|-------------------|
| <i>Not 1</i> | <i>Rörelsens intäkter</i> | <i>2023/24</i>    | <i>2022/23</i>    |
|              | Nettoomsättning           | 45 843 961        | 80 437 394        |
|              | Övriga rörelseintäkter    | <u>305 428</u>    | <u>310 699</u>    |
|              |                           | <b>46 149 390</b> | <b>80 748 093</b> |

|              |                               |                |                |
|--------------|-------------------------------|----------------|----------------|
| <i>Not 2</i> | <i>Övriga rörelseintäkter</i> | <i>2023/24</i> | <i>2022/23</i> |
|              | Provisionsintäkter            | <u>305 428</u> | <u>310 699</u> |
|              |                               | <b>305 428</b> | <b>310 699</b> |

|              |                                  |                |                |
|--------------|----------------------------------|----------------|----------------|
| <i>Not 3</i> | <i>Ersättning till revisorer</i> | <i>2023/24</i> | <i>2022/23</i> |
|              | EY                               |                |                |
|              | Revisionsuppdrag                 | <b>98 000</b>  | <b>64 000</b>  |

Med revisionsuppdrag avses revisorns ersättning för den lagstadgade revisionen. Arbetet innefattar granskning av årsredovisning och bokföring samt styrelsens förvaltning. Arvodet omfattar även rådgivning som lämnats i samband med revisionsuppdraget.

|              |  |                |                |
|--------------|--|----------------|----------------|
| <i>Not 4</i> | <i>Antal anställda och personalkostnader</i> | <i>2023/24</i> | <i>2022/23</i> |
|              | Medelantal anställda har varit               | 6              | 5              |
|              | Varav kvinnor                                | 4              | 3              |

Löner, ersättningar och sociala kostnader har uppgått till följande belopp:

|                          |                |                |
|--------------------------|----------------|----------------|
| <i>Övriga anställda:</i> | <i>2023/24</i> | <i>2022/23</i> |
| Löner och ersättningar   | 2 926 322      | 2 228 962      |
| Sociala kostnader        | 886 372        | 683 265        |
| Pensionskostnader        | 164 392        | 137 146        |

*Redovisning av könsfördelning i företagsledning:*

|                                  |   |   |
|----------------------------------|---|---|
| Styrelse                         | 1 | 1 |
| varav kvinnor                    | 0 | 0 |
| Övriga ledande befattningshavare | 0 | 0 |

|              |  |                |                |
|--------------|--|----------------|----------------|
| <i>Not 5</i> | <i>Ränteintäkter och liknande resultatposter</i> | <i>2023/24</i> | <i>2022/23</i> |
|              | Ränteintäkter från koncernföretag                | 211 539        | 0              |
|              | Övriga ränteintäkter                             | <u>382 372</u> | <u>325 278</u> |
|              | <i>Summa bokfört värde</i>                       | <b>593 911</b> | <b>325 278</b> |

|              |                                |                |                  |
|--------------|--------------------------------|----------------|------------------|
| <i>Not 6</i> | <i>Skatt på årets resultat</i> | <i>2023/24</i> | <i>2022/23</i>   |
|              | Skatt på årets resultat        | <u>328 524</u> | <u>2 023 969</u> |
|              |                                | <b>328 524</b> | <b>2 023 969</b> |

|                                      |                |                  |
|--------------------------------------|----------------|------------------|
| <i>Avstämning av effektiv skatt:</i> | <i>2023/24</i> | <i>2022/23</i>   |
| Resultat före skatt                  | 1 409 321      | 10 018 638       |
| Skattkostnad 20,6%/20,6%             | 290 320        | 2 063 839        |
| Skatteeffekt av:                     |                |                  |
| Ej avdragsgilla kostnader            | 20 528         | 15 799           |
| Ej skattepliktiga intäkter           | 0              | -55 669          |
| Schablonintäkt periodiseringsfond    | <u>17 676</u>  | <u>0</u>         |
|                                      | <b>328 524</b> | <b>2 023 969</b> |


h



## NOTER

|               |  |                                |                   |                   |
|---------------|--|--------------------------------|-------------------|-------------------|
| <i>Not 13</i> | <i>Upplupna kostnader och förutbetalda intäkter</i>  |                                | <i>2024-06-30</i> | <i>2023-06-30</i> |
|               | Upplupna personalkostnader   |                                | 528 769           | 273 577           |
|               | Upplupna kostnader   |                                | 225 085           | 845 720           |
|               | Förutbetalda intäkter  |                                | <u>14 462 617</u> | <u>12 637 574</u> |
|               | <i>Summa bokfört värde</i>   |                                | <i>15 216 471</i> | <i>13 756 872</i> |
| <i>Not 14</i> | <i>Ställda säkerheter</i>  |                                | <i>2024-06-30</i> | <i>2023-06-30</i> |
|               | Pant i bankräkning   | <i>Deposit Silver Rail</i>     | 62 500            | 62 500            |
|               | Pant i bankräkning   | <i>Deposit Kammarkollegiet</i> | <u>8 200 000</u>  | <u>0</u>          |
|               |  |                                | <i>8 262 500</i>  | <i>62 500</i>     |
| <i>Not 15</i> | <i>Eventualförpliktelser</i>   |                                | <i>2024-06-30</i> | <i>2023-06-30</i> |
|               | Övriga eventualförpliktelser   |                                | 0                 | 0                 |
|               |  |                                | 0                 | 0                 |
| <i>Not 16</i> | <i>Nyckeltal</i>   |                                |                   |                   |
|               | <i>Nettovinstmarginal</i> beräknas som resultat efter finansiella poster i procent av nettoomsättning.               |                                |                   |                   |
|               | <i>Soliditet</i> beräknas som justerat eget kapital i procent av balansomslutning.                                   |                                |                   |                   |
|               | <i>Kassalikviditet</i> beräknas som omsättningstillgångar exklusive lager i procent av kortfristiga skulder.         |                                |                   |                   |
|               | <i>Avkastning på eget kapital</i> beräknas som resultat efter finansiella poster i procent av justerat eget kapital. |                                |                   |                   |
| <i>Not 17</i> | <i>Resultatdisposition</i>   |                                |                   |                   |
|               | <i>Till årsstämmans förfogande står</i>  |                                |                   |                   |
|               | balanserat resultat  |                                | 21 568 095        |                   |
|               | årets resultat   |                                | <u>1 080 797</u>  |                   |
|               |  |                                | <i>22 648 893</i> |                   |
|               | <i>Styrelsen föreslår att</i>  |                                |                   |                   |
|               | <i>till aktieägare utdelas</i>   |                                | 4 000 000         |                   |
|               | <i>i ny räkning överföres</i>  |                                | <u>18 648 893</u> |                   |
|               |  |                                | <i>22 648 893</i> |                   |

Helsingborg 2024-12-04


Tomas Polacek  
Styrelseledamot

Vår revisionsberättelse har avgivits 2024-12-04

Ernst &amp; Young AB


Henrik Nilsson  
Auktoriserad revisorFotokopians överensstämmelse  
med originalet intygas


Åsa Sköld

0709-287670



Building a better  
working world

2024122700755

## Revisionsberättelse

Till bolagsstämman i Meeting Incentive Conference Event Travel AB, org.nr 556627-8023

### Rapport om årsredovisningen

#### Uttalanden

Vi har utfört en revision av årsredovisningen för Meeting Incentive Conference Event Travel AB för räkenskapsåret 2023-07-01 - 2024-06-30.

Enligt vår uppfattning har årsredovisningen upprättats i enlighet med årsredovisningslagen och ger en i alla väsentliga avseenden rättvisande bild av Meeting Incentive Conference Event Travel ABs finansiella ställning per den 30 juni 2024 och av dess finansiella resultat och kassaflöde för året enligt årsredovisningslagen. Förvaltningsberättelsen är förenlig med årsredovisningens övriga delar.

Vi tillstyrker därför att bolagsstämman fastställer resultaträkningen och balansräkningen.

#### Grund för uttalanden

Vi har utfört revisionen enligt International Standards on Auditing (ISA) och god revisionssed i Sverige. Vårt ansvar enligt dessa standarder beskrivs närmare i avsnittet *Revisorns ansvar*. Vi är oberoende i förhållande till Meeting Incentive Conference Event Travel AB enligt god revisorssed i Sverige och har i övrigt fullgjort vårt yrkesetiska ansvar enligt dessa krav.

Vi anser att de revisionsbevis vi har inhämtat är tillräckliga och ändamålsenliga som grund för våra uttalanden.

#### Styrelsens ansvar

Det är styrelsen som har ansvaret för att årsredovisningen upprättas och att den ger en rättvisande bild enligt årsredovisningslagen. Styrelsen ansvarar även för den interna kontroll som den bedömer är nödvändig för att upprätta en årsredovisning som inte innehåller några väsentliga felaktigheter, vare sig dessa beror på oegentligheter eller misstag.

Vid upprättandet av årsredovisningen ansvarar styrelsen för bedömningen av bolagets förmåga att fortsätta verksamheten. Den upplyser, när så är tillämpligt, om förhållanden som kan påverka förmågan att fortsätta verksamheten och att använda antagandet om fortsatt drift. Antagandet om fortsatt drift tillämpas dock inte om styrelsen avser att likvidera bolaget, upphöra med verksamheten eller inte har något realistiskt alternativ till att göra något av detta.

#### Revisorns ansvar

Våra mål är att uppnå en rimlig grad av säkerhet om att årsredovisningen som helhet inte innehåller några väsentliga felaktigheter, vare sig dessa beror på oegentligheter eller misstag, och att lämna en revisionsberättelse som innehåller våra uttalanden. Rimlig säkerhet är en hög grad av säkerhet, men är ingen garanti för att en revision som utförs enligt ISA och god revisionssed i Sverige alltid kommer att upptäcka en väsentlig felaktighet om en sådan finns. Felaktigheter kan uppstå på grund av oegentligheter eller misstag och anses vara väsentliga om de enskilt eller tillsammans rimligen kan förväntas påverka de ekonomiska beslut som användare fattar med grund i årsredovisningen.

Som del av en revision enligt ISA använder vi professionellt omdöme och har en professionellt skeptisk inställning under hela revisionen. Dessutom:

- identifierar och bedömer vi riskerna för väsentliga felaktigheter i årsredovisningen, vare sig dessa beror på oegentligheter eller misstag, utformar och utför granskningsåtgärder bland annat utifrån dessa risker och inhämtar revisionsbevis som är tillräckliga och ändamålsenliga för att utgöra en grund för våra uttalanden. Risken för att inte upptäcka en väsentlig felaktighet till följd av oegentligheter är högre än för en väsentlig felaktighet som beror på misstag, eftersom oegentligheter kan innefatta agerande i maskopi, förfalskning, avsiktliga utelämnanden, felaktig information eller åsidosättande av intern kontroll.
- skaffar vi oss en förståelse av den del av bolagets interna kontroll som har betydelse för vår revision för att utforma granskningsåtgärder som är lämpliga med hänsyn till omständigheterna, men inte för att uttala oss om effektiviteten i den interna kontrollen.
- utvärderar vi lämpligheten i de redovisningsprinciper som används och rimligheten i styrelsens uppskattningar i redovisningen och tillhörande upplysningar.
- drar vi en slutsats om lämpligheten i att styrelsen använder antagandet om fortsatt drift vid upprättandet av årsredovisningen. Vi drar också en slutsats, med grund i de inhämtade revisionsbevisen, om det finns någon väsentlig osäkerhetsfaktor som avser sådana händelser eller förhållanden som kan leda till betydande tvivel om bolagets förmåga att fortsätta verksamheten. Om vi drar slutsatsen att det finns en väsentlig osäkerhetsfaktor, måste vi i revisionsberättelsen fästa uppmärksamheten på upplysningarna i årsredovisningen om den väsentliga osäkerhetsfaktorn eller, om sådana upplysningar är otillräckliga, modifiera uttalandet om årsredovisningen. Våra slutsatser baseras på de revisionsbevis som inhämtas fram till datumet för revisionsberättelsen. Dock kan framtida händelser eller förhållanden göra att ett bolag inte längre kan fortsätta verksamheten.
- utvärderar vi den övergripande presentationen, strukturen och innehållet i årsredovisningen, däribland upplysningarna, och om årsredovisningen återger de underliggande transaktionerna och händelserna på ett sätt som ger en rättvisande bild.

Vi måste informera styrelsen om bland annat revisionens planerade omfattning och inriktning samt tidpunkten för den. Vi måste också informera om betydelsefulla iakttagelser under revisionen, däribland de eventuella betydande brister i den interna kontrollen som vi identifierat.



Building a better  
working world

2024122700736

## Rapport om andra krav enligt lagar och andra författningar

### Uttalanden

Utöver vår revision av årsredovisningen har vi även utfört en revision av styrelsens förvaltning av Meeting Incentive Conference Event Travel AB för räkenskapsåret 2023-07-01 - 2024-06-30 samt av förslaget till dispositioner beträffande bolagets vinst eller förlust.

Vi tillstyrker att bolagsstämman disponerar vinsten enligt förslaget i förvaltningsberättelsen och beviljar styrelsens ledamot ansvarsfrihet för räkenskapsåret.

### Grund för uttalanden

Vi har utfört revisionen enligt god revisionssed i Sverige. Vårt ansvar enligt denna beskrivs närmare i avsnittet *Revisorns ansvar*. Vi är oberoende i förhållande till Meeting Incentive Conference Event Travel AB enligt god revisionssed i Sverige och har i övrigt fullgjort vårt yrkesetiska ansvar enligt dessa krav.

Vi anser att de revisionsbevis vi har inhämtat är tillräckliga och ändamålsenliga som grund för våra uttalanden.

### Styrelsens ansvar

Det är styrelsen som har ansvaret för förslaget till dispositioner beträffande bolagets vinst eller förlust. Vid förslag till utdelning innefattar detta bland annat en bedömning av om utdelningen är försvarlig med hänsyn till de krav som bolagets verksamhetsart, omfattning och risker ställer på storleken av bolagets egna kapital, konsolideringsbehov, likviditet och ställning i övrigt.

Styrelsen ansvarar för bolagets organisation och förvaltningen av bolagets angelägenheter. Detta innefattar bland annat att fortlöpande bedöma bolagets ekonomiska situation och att tillse att bolagets organisation är utformad så att bokföringen, medelsförvaltningen och bolagets ekonomiska angelägenheter i övrigt kontrolleras på ett betryggande sätt.

### Revisorns ansvar

Vårt mål beträffande revisionen av förvaltningen, och därmed vårt uttalande om ansvarsfrihet, är att inhämta revisionsbevis för att med en rimlig grad av säkerhet kunna bedöma om styrelseledamoten i något väsentligt avseende:

- företagit någon åtgärd eller gjort sig skyldig till någon försummelse som kan föranleda ersättningsskyldighet mot bolaget, eller
- på något annat sätt handlat i strid med aktiebolagslagen, årsredovisningslagen eller bolagsordningen.

Vårt mål beträffande revisionen av förslaget till dispositioner av bolagets vinst eller förlust, och därmed vårt uttalande om detta, är att med rimlig grad av säkerhet bedöma om förslaget är förenligt med aktiebolagslagen.

Rimlig säkerhet är en hög grad av säkerhet, men ingen garanti för att en revision som utförs enligt god revisionssed i Sverige alltid kommer att upptäcka åtgärder eller försummelser som kan föranleda ersättningsskyldighet mot bolaget, eller att ett förslag till dispositioner av bolagets vinst eller förlust inte är förenligt med aktiebolagslagen.

Som en del av en revision enligt god revisionssed i Sverige använder vi professionellt omdöme och har en professionellt skeptisk inställning under hela revisionen. Granskningen av förvaltningen och förslaget till dispositioner av bolagets vinst eller förlust grundar sig främst på revisionen av räkenskaperna. Vilka tillkommande granskningsåtgärder som utförs baseras på vår professionella bedömning med utgångspunkt i risk och väsentlighet. Det innebär att vi fokuserar granskningen på sådana åtgärder, områden och förhållanden som är väsentliga för verksamheten och där avsteg och överträdelser skulle ha särskild betydelse för bolagets situation. Vi går igenom och prövar fattade beslut, beslutsunderlag, vidtagna åtgärder och andra förhållanden som är relevanta för vårt uttalande om ansvarsfrihet. Som underlag för vårt uttalande om styrelsens förslag till dispositioner beträffande bolagets vinst eller förlust har vi granskat styrelsens motiverade yttrande samt ett urval av underlagen för detta för att kunna bedöma om förslaget är förenligt med aktiebolagslagen.

Helsingborg den 4 december 2024

Ernst & Young AB

Henrik Nilsson  
Auktoriserad revisor

Fotokopians överensstämmelse  
med originalet intygas:

Åsa Sköld

0709-287670