

Årsredovisning

för

3J i Sunne AB

559024-1823

Räkenskapsåret

2022


Fastställelseintyg

Undertecknad styrelseledamot i 3J i Sunne AB intygar att resultaträkningen och balansräkningen i årsredovisningen har fastställts på årsstämma 2023-04-13. Årsstämman beslutade att godkänna styrelsens förslag till resultatdisposition.

Jag intygar också att innehållet i årsredovisningen och revisionsberättelsen stämmer överens med originalen.

Sunne 2023-04-13

Jan Lennartsson



2023051108684

Årsredovisning

för

3J i Sunne AB

559024-1823

Räkenskapsåret

2022

Styrelsen för 3J i Sunne AB får härmed avge årsredovisning för räkenskapsåret 2022.

Årsredovisningen är upprättad i svenska kronor, SEK.

Förvaltningsberättelse

Verksamheten

Allmänt om verksamheten

Bolaget äger en industrifastighet som de har till uthyrning.

Företaget har sitt säte i Sunne.

Flerårsöversikt (Tkr)	2022	2021	2020	2019
Nettoomsättning	648	534	616	520
Resultat efter finansiella poster	230	184	72	174
Soliditet (%)	19,2	15,4	12,3	10,6

Förändringar i eget kapital

	Aktie- kapital	Balanserat resultat	Årets resultat	Totalt
Belopp vid årets ingång	300 000	275 020	146 285	721 305
Disposition enligt beslut av årsstämman:		146 285	-146 285	0
Årets resultat			137 758	137 758
Belopp vid årets utgång	300 000	421 305	137 758	859 063

Resultatdisposition

Styrelsen föreslår att till förfogande stående vinstmedel (kronor):

balanserad vinst	421 305
årets vinst	137 758
	559 063
disponeras så att	
i ny räkning överföres	559 063
	559 063

Företagets resultat och ställning i övrigt framgår av efterföljande resultat- och balansräkning med noter.

2023051108686

Resultaträkning

	Not	2022-01-01 -2022-12-31	2021-01-01 -2021-12-31
Rörelseintäkter, lagerförändringar m. m.			
Nettoomsättning		647 555	533 919
Övriga rörelseintäkter		870 056	901 594
Summa rörelseintäkter, lagerförändringar m.m.		1 517 611	1 435 513
Rörelsekostnader			
Handelsvaror		-605 947	-509 187
Övriga externa kostnader		-349 765	-400 751
Personalkostnader	2	0	0
Av- och nedskrivningar av materiella och immateriella anläggningstillgångar		-189 479	-214 150
Summa rörelsekostnader		-1 145 191	-1 124 088
Rörelseresultat		372 420	311 425
Finansiella poster			
Övriga ränteintäkter och liknande resultatposter		55	0
Räntekostnader och liknande resultatposter		-141 985	-127 189
Summa finansiella poster		-141 930	-127 189
Resultat efter finansiella poster		230 490	184 236
Bokslutsdispositioner			
Förändring av periodiseringsfonder		-57 000	0
Summa bokslutsdispositioner		-57 000	0
Resultat före skatt		173 490	184 236
Skatter			
Skatt på årets resultat		-35 732	-37 951
Årets resultat		137 758	146 285

Balansräkning

Not
1

2022-12-31

2021-12-31

TILLGÅNGAR

Anläggningstillgångar

Materiella anläggningstillgångar

Byggnader och mark	3	3 619 386	3 783 492
Maskiner och andra tekniska anläggningar	4	89 221	108 464
Inventarier, verktyg och installationer	5	0	6 130
Summa materiella anläggningstillgångar		3 708 607	3 898 086

Summa anläggningstillgångar		3 708 607	3 898 086
------------------------------------	--	------------------	------------------

Omsättningstillgångar

Varulager m. m.

Färdiga varor och handelsvaror		74 208	39 669
Summa varulager		74 208	39 669

Kortfristiga fordringar

Kundfordringar		235 541	207 594
Övriga fordringar		64 635	84 981
Förutbetalda kostnader och upplupna intäkter		17 696	17 184
Summa kortfristiga fordringar		317 872	309 759

Kassa och bank

Kassa och bank		607 261	425 603
Summa kassa och bank		607 261	425 603
Summa omsättningstillgångar		999 341	775 031

SUMMA TILLGÅNGAR		4 707 948	4 673 117
-------------------------	--	------------------	------------------

Balansräkning

Not
1

2022-12-31

2021-12-31

EGET KAPITAL OCH SKULDER

Eget kapital

Bundet eget kapital

Aktiekapital

300 000

300 000

Summa bundet eget kapital

300 000

300 000

Fritt eget kapital

Balanserat resultat

421 305

275 020

Årets resultat

137 758

146 285

Summa fritt eget kapital

559 063

421 305

Summa eget kapital

859 063

721 305

Obeskattade reserver

Periodiseringsfonder

57 000

0

Summa obeskattade reserver

57 000

0

Långfristiga skulder

6

Övriga skulder till kreditinstitut

7

2 787 968

2 951 972

Övriga skulder

450 000

450 000

Summa långfristiga skulder

3 237 968

3 401 972

Kortfristiga skulder

Leverantörsskulder

74 914

67 788

Skatteskulder

10 200

10 200

Övriga skulder

201 260

214 779

Upplupna kostnader och förutbetalda intäkter

267 543

257 073

Summa kortfristiga skulder

553 917

549 840

SUMMA EGET KAPITAL OCH SKULDER

4 707 948

4 673 117

Noter

Not 1 Redovisningsprinciper

Allmänna upplysningar

Årsredovisningen är upprättad i enlighet med årsredovisningslagen och Bokföringsnämndens allmänna råd (BFNAR 2016:10) om årsredovisning i mindre företag.

Avskrivning

Tillämpade avskrivningstider:

Byggnader	25 år
Inventarier, verktyg och installationer	5 år

Nyckeltalsdefinitioner

Nettoomsättning

Rörelsens huvudintäkter, fakturerade kostnader, sidointäkter samt intäktskorrigeringar.

Resultat efter finansiella poster

Resultat efter finansiella intäkter och kostnader men före bokslutsdispositioner och skatter.

Soliditet (%)

Justerat eget kapital (eget kapital och obeskattade reserver med avdrag för uppskjuten skatt) i procent av balansomslutning.

Not 2 Medelantalet anställda

2022

2021

Bolaget har inte haft några anställda och några löner har ej utbetalats.

Not 3 Byggnader och mark

	2022-12-31	2021-12-31
Ingående anskaffningsvärden	4 692 075	4 692 075
Utgående ackumulerade anskaffningsvärden	4 692 075	4 692 075
Ingående avskrivningar	-988 218	-828 687
Årets avskrivningar	-159 531	-159 531
Utgående ackumulerade avskrivningar	-1 147 749	-988 218
Utgående redovisat värde	3 544 326	3 703 857

Not 4 Maskiner och andra tekniska anläggningar

	2022-12-31	2021-12-31
Ingående anskaffningsvärden	134 700	134 700
Utgående ackumulerade anskaffningsvärden	134 700	134 700
Ingående avskrivningar	-26 236	-6 993
Årets avskrivningar	-19 243	-19 243
Utgående ackumulerade avskrivningar	-45 479	-26 236
Utgående redovisat värde	89 221	108 464

Not 5 Inventarier, verktyg och installationer

	2022-12-31	2021-12-31
Ingående anskaffningsvärden	185 210	185 210
Utgående ackumulerade anskaffningsvärden	185 210	185 210
Ingående avskrivningar	-179 080	-148 279
Årets avskrivningar	-6 130	-30 801
Utgående ackumulerade avskrivningar	-185 210	-179 080
Utgående redovisat värde	0	6 130

Not 6 Långfristiga skulder

	2022-12-31	2021-12-31
Skulder som ska betalas senare än fem år efter balansdagen	2 131 952	2 295 956
	2 131 952	2 295 956

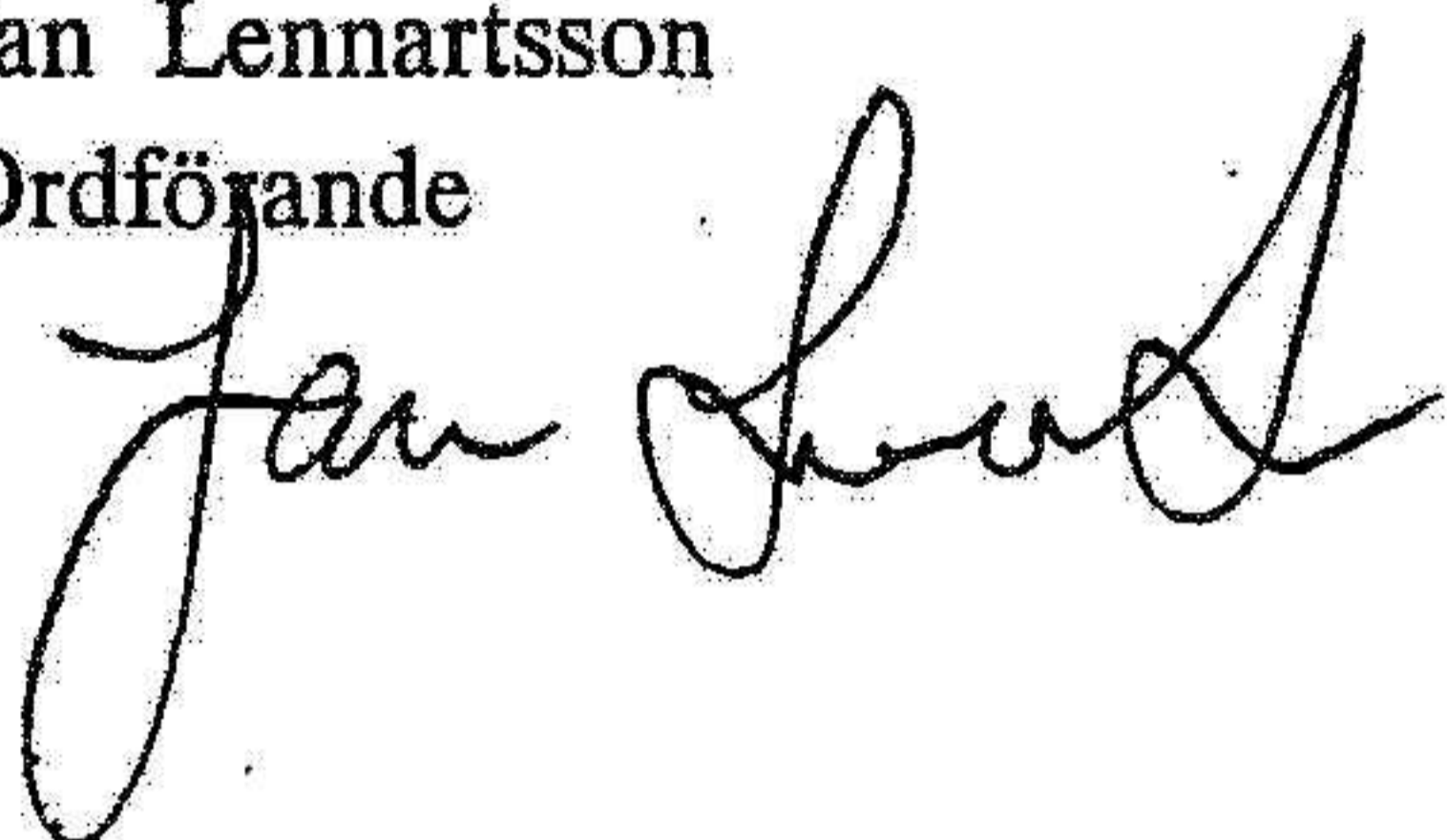
2023051108692

Not 7 Ställda säkerheter

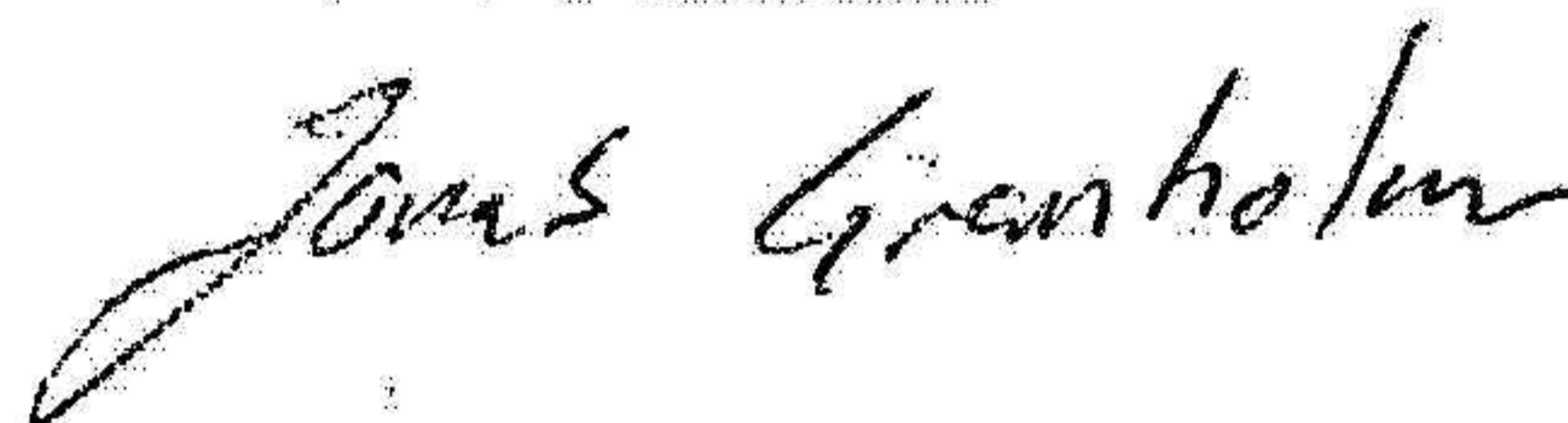
	2022-12-31	2021-12-31
Fastighetsinteckning	4 500 000	4 500 000
	4 500 000	4 500 000

Sunne 2023- 04 13

Jan Lennartsson
Ordförande



Jonas Granholm



Fotokopians överensstämmelse
med originalet intygas:

