

Årsredovisning för**Gróa Group AB
559469-7079****Årsredovisning för räkenskapsåret****2024-01-26 2024-12-31**

Styrelsen avger följande årsredovisning.

Innehåll	sida
- förvaltningsberättelse	2
- resultaträkning	3
- balansräkning	4-5
- noter Underskrifter	6

Om inte annat särskilt anges, redovisas alla belopp i hela kronor.

Fastställelseintyg

Undertecknad styrelseledamot i Gróa Group AB intygar, dels att denna kopia av årsredovisningen stämmer överens med originalet, dels att resultaträkningen och balansräkningen har fastställts på årsstämman den 2025-05-13. Utdelning sker enligt huvudregeln.

Ort och datum Stockholm 2025-05-13

Underskrift



Namnförtydligande

SCOTT HENSBY

Förvaltningsberättelse

Styrelsen för Gróa Group AB 559469-7079, avger följande årsredovisning för räkenskapsåret 2024-01-26 -2024-12-31

Verksamheten

Allmänt om verksamheten

Företaget med säte i Göteborg. Registrerades år 2024 inom Konsultverksamhet avseende företagsorganisation.

Väsentliga händelser under räkenskapsåret

Årsöversikt	20241231
Nettoomsättning SEK	1 406 272
Resultat efter finansiella poster	378 187
Soliditet:	62 %

Förändringar i eget kapital

	Aktiekapital	Årets resultat	Totalt
Belopp vid årets ingång	25 000	0	25 000
Årets resultat	-	300 282	300 282
Belopp vid årets utgång	25 000	0	325 282

Resultatdisposition

Till årsstämman förfogande står följande vinstmedel:

Årets resultat	300 282
Totalt	300 282

Styrelsen föreslår att vinstmedlen disponeras enligt följande

Förslag till disposition	300 282
Utdelning	<u>0</u>
Balanseras i ny räkning	300 282
Totalt	300 282

Resultaträkning	240126–241231
Rörelseintäkter, lagerförändringar m.m.	
Nettoomsättning	1 406 272
Övriga rörelseintäkter	468
Summar rörelseintäkter, lagerförändringar m.m.	1 406 740
Rörelsekostnader	
Handelsvaror	640 192
Övriga externa kostnader	362 891
Personalkostnader	413
Av och nerskrivningar av material och immateriella Anläggningstillgångar	0
Övriga rörelsekostnader	25 058
Summarörelsekostnader	1 028 553
<i>Rörelseresultat</i>	378 187
Finansiella poster	
Övriga ränteintäkter och liknande resultatposter	0
Räntekostnader och liknande resultatposter	0
Summa finansiella poster	0
<i>Resultat efter finansiella poster</i>	378 187
Bokslutsdispositioner	
Förändring av	
<i>Resultat före Skatt</i>	378 187
<i>Skatt.</i>	77 905
<i>Årets resultat</i>	300 282

BALANSRÄKNING	240126-241231
Tillgångar	
Anläggningstillgångar	0
Summa anläggningstillgångar	0
Omsättningstillgångar	
<i>Summa varulager m.m</i>	0
<i>Kortfristiga fordringar</i>	
Kundfordring	262 737
Övriga fordringar	0
Förutbetalda kostnader och upplupna intäkter	43 660
<i>Summa kortfristiga fordringar</i>	306 397
Kassa och Bank	
Kassa och bank	216 538
Summa kassa och bank	216 538
<i>Summa omsättningstillgångar</i>	522 935
SUMMA TILLGÅNGAR	522 935

Eget Kapital och Skulder**Eget kapital**

Bundet eget kapital

Aktiekapital

25 000

Reservfond

*Summa bundet eget kapital**25 000**Fritt eget kapital*

Balanserat Resultat

0

Årets resultat

300 282

*Summa fritt eget kapital**300 282***Summa eget kapital****325 282****Obeskattade reserver****0****Summa obeskattade reserver****0****Långfristiga Skulder****Summa långfristiga skulder****0**

Kortfristiga skulder

Leverantörsskulder

109 492

Skatteskulder

77905

Övriga skulder

10 256

Summa kortfristiga skulder**197 653****SUMMA EGET KAPITAL OCH SKULDER****522 935**

NOTER**Not 1 Redovisningsprinciper**


Årsredovisningen har upprättats enligt årsredovisningslagen och BFNAR 2016:10
Årsredovisning i mindre företag (K2)


Not 2 medelantalet anställda


	2024
Medelantalet anställda	0


Underskrifter

Göteborg 2025-05-13


Scott Henshaw


Romanovna Granhage


SCOTT HENSHAW


Darya Granhage