

Årsredovisning för  
**VNext MIPCo AB**  
559336-7146


Räkenskapsåret  
**2022-01-01 - 2022-12-31**

Innehållsförteckning:	Sida
Förvaltningsberättelse	1
Resultaträkning	2
Balansräkning	3-4
Noter	5
Underskrifter	6

### Fastställelseintyg

Undertecknad styrelseledamot i VNext MIPCo AB intygar härmed dels att denna kopia av årsredovisningen överensstämmer med originalet, dels att resultat- och balansräkningen fastställts på årsstämma 2023-06-29. Stämman beslutade också att godkänna styrelsens förslag till resultatdisposition.

Umeå den 29 juni 2023

  
Phil Pacey

## Förvaltningsberättelse

Styrelsen för VNext MIPCo AB, 559336-7146, får härmed avge årsredovisning för räkenskapsåret 2022.

### Verksamheten

#### Allmänt om verksamheten

Bolaget ska bedriva investeringsverksamhet och i samband därmed direkt eller indirekt äga och förvalta aktier.

#### Väsentliga händelser under räkenskapsåret

Inga väsentliga händelser under räkenskapsåret.

#### Flerårsöversikt

	2022	Belopp i kr 2021
Nettoomsättning	-	-
Resultat efter finansiella poster	-93 297	-18 750
Soliditet, %	71	100

#### Förändringar i eget kapital

	Aktiekapital	Fritt eget kapital
Vid årets början	25 000	1 768 780
Disposition enl årsstämmobeslut		
Årets resultat		18 703
<b>Vid årets slut</b>	<b>25 000</b>	<b>1 787 483</b>

#### Resultatdisposition

	Belopp i kr
Styrelsen föreslår att fritt eget kapital, kronor 1 768 733, disponeras enligt följande:	
Balanserat resultat	1 750 030
Årets resultat	18 703
Totalt	1 768 733
Disponeras så att i ny räkning överföres	1 768 732
<b>Summa</b>	<b>3 537 465</b>

Bolagets resultat och ställning framgår av efterföljande resultat- och balansräkningar med noter.

## Resultaträkning

Belopp i kr	Not	2022-01-01- 2022-12-31	2021-09-23- 2021-12-31
<b>Rörelseintäkter, lagerförändring m.m.</b>		-	-
<b>Summa rörelseintäkter, lagerförändring m.m.</b>		-	-
<b>Rörelsekostnader</b>			
Övriga externa kostnader		-82 942	-18 750
<b>Summa rörelsekostnader</b>		-82 942	-18 750
<b>Rörelseresultat</b>		-82 942	-18 750
<b>Finansiella poster</b>			
Räntekostnader och liknande resultatposter		-10 355	-
<b>Summa finansiella poster</b>		-10 355	-
<b>Resultat efter finansiella poster</b>		-93 297	-18 750
<b>Bokslutsdispositioner</b>			
Erhållna koncernbidrag		112 000	-
<b>Summa bokslutsdispositioner</b>		112 000	-
<b>Resultat före skatt</b>		18 703	-18 750
<b>Skatter</b>		-	-
<b>Årets resultat</b>		18 703	-18 750

2023071903476

## Balansräkning

<i>Belopp i kr</i>	<i>Not</i>	<i>2022-12-31</i>	<i>2021-12-31</i>
<b>TILLGÅNGAR</b>			
<b>Anläggningstillgångar</b>			
<b>Finansiella anläggningstillgångar</b>			
Andelar i koncernföretag	3	1 768 780	1 768 780
Summa finansiella anläggningstillgångar		1 768 780	1 768 780
<b>Summa anläggningstillgångar</b>		1 768 780	1 768 780
<b>Omsättningstillgångar</b>			
<b>Kassa och bank</b>			
Kassa och bank		761 346	6 250
Summa kassa och bank		761 346	6 250
<b>Summa omsättningstillgångar</b>		761 346	6 250
<b>SUMMA TILLGÅNGAR</b>		2 530 126	1 775 030

2023071903477

## Balansräkning

<i>Belopp i kr</i>	<i>Not</i>	<i>2022-12-31</i>	<i>2021-12-31</i>
<b>EGET KAPITAL OCH SKULDER</b>			
<b><i>Eget kapital</i></b>			
<b><i>Bundet eget kapital</i></b>			
Aktiekapital		25 000	25 000
Summa bundet eget kapital		25 000	25 000
<b><i>Fritt eget kapital</i></b>			
Balanserat resultat		1 750 030	1 768 780
Årets resultat		18 703	-18 750
Summa fritt eget kapital		1 768 733	1 750 030
<b>Summa eget kapital</b>		<b>1 793 733</b>	<b>1 775 030</b>
<b><i>Kortfristiga skulder</i></b>			
Skulder till koncernföretag		736 393	-
Summa kortfristiga skulder		736 393	-
<b>SUMMA EGET KAPITAL OCH SKULDER</b>		<b>2 530 126</b>	<b>1 775 030</b>

2023071903478

## Noter

Belopp i kr om inget annat anges.

### Not 1 Redovisningsprinciper

Årsredovisningen har upprättats i enlighet med Årsredovisningslagen och Bokföringsnämndens allmänna råd BFNAR 2016:10 Årsredovisning i mindre företag.

### Not 2 Personal

Bolaget har ej haft några anställda under verksamhetsåret. Ersättningar till styrelsen har ej utgått.

### Not 3 Andelar i koncernföretag

	2022-12-31	2021-12-31
Akkumulerade anskaffningsvärden:		
-Vid årets början	1 768 780	-
-Förvärv	-	25 000
-Aktieägartillskott	-	1 743 780
<b>Redovisat värde vid årets slut</b>	<b>1 768 780</b>	<b>1 768 780</b>

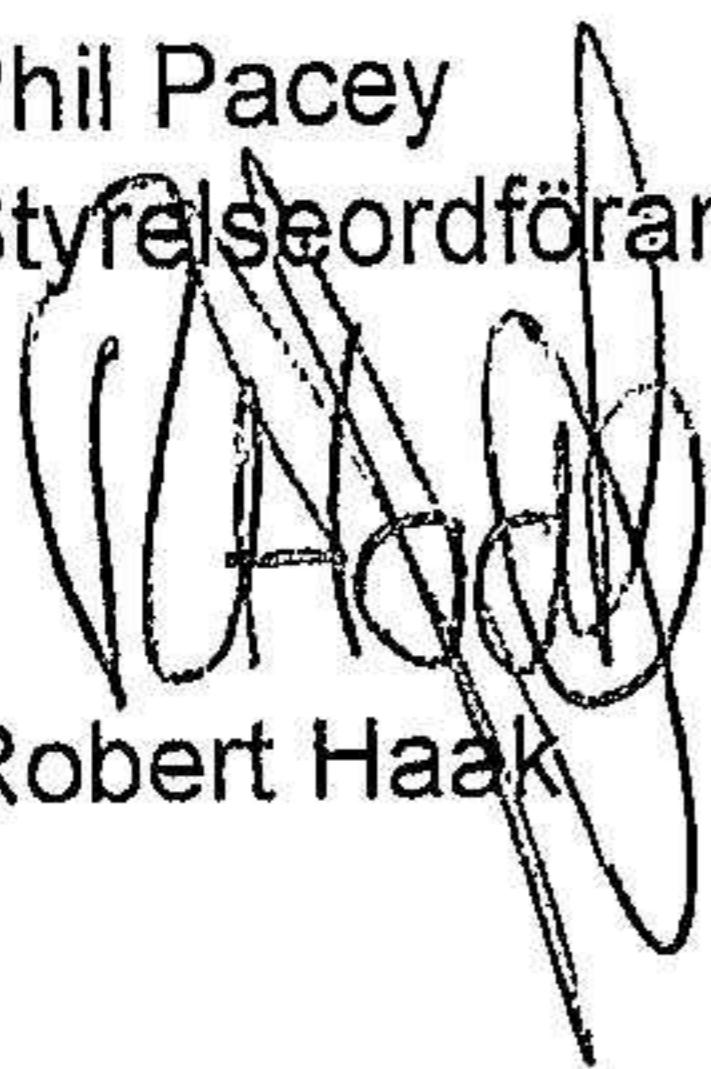
2023071903479

## Underskrifter


Umeå den 29 juni 2023



Phil Pacey  
Styrelseordförande



Robert Haak



Christelle Pacouil

Fotokopians överensstämmelse  
med originalet intygas:



2023071903480

