

Årsredovisning för

Capio Ortho Center Göteborg AB

Org nr 556648-9406

Räkenskapsåret


2024-07-01 - 2025-06-30

Fastställelseintyg

Undertecknad styrelseledamot i Capio Ortho Center Göteborg AB intygar härmed dels att denna kopia av årsredovisningen överensstämmer med originalet, dels att resultat- och balansräkningen fastställts på årsstämma 2025-10-15. Stämman beslutade också att godkänna styrelsens förslag till resultatdisposition.

Jag intygar också att innehållet i årsredovisningen och revisionsberättelsen stämmer överens med originalen.

Göteborg 2025-10-15



Patrick Överli
VD

Årsredovisning för

Capio Ortho Center Göteborg AB

Org nr 556648-9406

Räkenskapsåret

2024-07-01 - 2025-06-30

Innehållsförteckning:	Sida
Förvaltningsberättelse	1-2
Resultaträkning	3
Balansräkning	4-6
Kassaflödesanalys	7
Noter	8-16
Underskrifter	16

vidimeras:
Mann LedmVA
0734-176660

Förvaltningsberättelse

Styrelsen och verkställande direktören för Capio Ortho Center Göteborg AB, 556648-9406, med säte i Göteborg, får härmed avge årsredovisning för räkenskapsåret 2024-07-01 - 2025-06-30.

Information om verksamheten

Capio Ortho Center Göteborg AB, 556648-9406, med säte i Göteborg, har som verksamhetsidé att erbjuda elektiv och högkvalitativ ortopedkirurgisk och fysioterapeutisk vård. Verksamheten bedrivs med högsta kompetens, bästa möjliga vård och med korta kostnadseffektiva vårdkedjor. Med en övertygelse om att detta växer ur en hög grad av specialisering - kvalitet genom specialisering.

Verksamheten bedrivs i kommission där Capio Sverige AB (org.nr. 556062-5237) är kommittent. Effekten av ett kommissionärsförhållande är att bolagets ekonomiska resultat för perioden redovisas i bolaget som är kommittent.

Väsentliga händelser under räkenskapsåret

Till och med 2025-03-26 ägdes Capio Ortho Center Göteborg AB av Global Health Partner SWE AB (556694-4178), detta bolag fusionerades då med GHP Speciality Care AB (556757-1103). Mer information under ägarförhållanden.

Bolaget har fortsatt god och ökande efterfrågan på sina tjänster. Under året har nytt protesavtal tecknats med VGR samt nytt vårdgarantiavtal med region Halland.

Ägarförhållanden

Till och med 2025-03-26 ägdes Capio Ortho Center Göteborg AB av Global Health Partner SWE AB (556694-4178), detta bolag upplöstes då genom fusion med GHP Speciality Care AB (556757-1103).

Capio Ortho Center Göteborg AB ägs nu till 96,26 % av GHP Speciality Care AB (556757-1103) med säte i Göteborg, vilket sedan juni 2022 indirekt är ett dotterbolag till Capio AB (publ) (556706-4448). Övergripande koncernredovisning upprättas av Ramsay Générale de Santé SA, org.nr. B 383 699 048). Ramsay Générale de Santé SA har sitt säte i Paris, Frankrike och dess aktier är upptagna till handel på Euronext Paris. Ramsay Générale de Santé SA kontrolleras ytterst av Ramsay Health Care Ltd (org.nr. ABN 57 001 288 768) med säte i Sydney i Australien. Ramsay Health Care Ltd och dess aktier är upptagna till handel på ASX.

Förväntad framtida utveckling samt väsentliga risker

Bolagets strategi med fokus på kvalitet genom specialisering kommer även framgent att säkra konkurrenskraft och framgång. Bolaget förväntas ytterligare öka sin omsättningen under räkenskapsåret 25/26.

Icke-finansiell information

Kvalitetsarbetet genomsyrar hela verksamheten och är kärnan i allt vi gör. Capio Ortho Center Göteborgs målsättning är att vara en av de ledande klinikerna i relevanta kvalitetregister. Vi tar årligen fram egna medicinska mål som följs upp och utvärderas. Verksamhetens ledningssystem är ISO certifierat samt miljöcertifierat sedan 2018. Vi har årligen en extern och intern revision av vårt kvalitets- och ledningssystem. Genom vår ISO-certifiering har vi de verktyg och ramar som ger oss bra förutsättningar i vårt kvalitets- och patientsäkerhetsarbete.

2025102204793

Hållbarhetsupplysningar

Bolaget upprättar enligt 6 kap. 11 a § årsredovisningslagen (1995:1554) inte någon lagstadgad hållbarhetsrapport. Hållbarhetsrapport upprättas av Capio koncernens moderbolag Ramsay Générale de Santé SA (org. Nr. B 383 699 048) med säte i Paris och omfattar samtliga bolag inom Capio koncernen. Ramsay Générale de Santé SAs hållbarhetsrapport inkluderas i "Universal Registration Document 2025" som finns tillgänglig under Financial informations på www.ramsaysante.eu/financial-news

Utveckling av företagets verksamhet, resultat och ställning

	2025-06-30	2024-06-30	2023-06-30	2021-12-31	2020-12-31
Nettoomsättning	167 439	147 452	183 207	109 318	104 271
Resultat efter finansiella poster	30 613	14 967	176	3 312	2 767
Rörelsemarginal %	17,9	9,9	0,1	3	2,7
Balansomslutning	94 423	65 080	33 698	34 302	36 350
Soliditet %	45	43,9	49,5	48,5	46

Nyckeltalsdefinitioner framgår av not 1 Redovisningsprinciper.
Räkenskapsåret som avslutades 2023-06-30 omfattade 18 månader.

Förslag till disposition av företagets resultat

Styrelsen föreslår att fritt eget kapital, kronor 41 072 307, disponeras enligt följande:

	Belopp i kr
till aktieägarna utdelas	23 732 730
i ny räkning överföres	17 339 577
Summa	41 072 307

Styrelsen anser att förslaget är förenligt med försiktighetsregeln i 17 kap. 3 § aktiebolagslagen enligt följande redogörelsen: Styrelsens uppfattning är att vinstutdelningen är försvarligt med hänsyn till de krav verksamhetens art, omfattning och risk ställer på storleken på det egna kapitalet, bolagets konsolideringsbehov, likviditet och ställning i övrigt.

Beträffande bolagets resultat och ställning i övrigt hänvisas till efterföljande resultat- och balansräkning, kassaflödesanalys, samt noter.

Resultaträkning

Belopp i kr	Not	2024-07-01- 2025-06-30	2023-07-01- 2024-06-30
Nettoomsättning	2,8	167 438 809	147 452 062
Direkta kostnader	2,5,6,7,8	<u>-119 066 472</u>	<u>-118 988 382</u>
Bruttoresultat		48 372 337	28 463 680
Administrationskostnader	2,4,5,7,8	-18 612 121	-14 598 762
Övriga rörelseintäkter	3	<u>133 865</u>	<u>720 809</u>
Rörelseresultat		29 894 081	14 585 727
Resultat från finansiella poster			
Ränteintäkter och liknande resultatposter	9	728 236	386 638
Räntekostnader och liknande resultatposter	10	<u>-9 817</u>	<u>-5 796</u>
Resultat efter finansiella poster		30 612 500	14 966 569
Bokslutsdispositioner	11	<u>-30 612 500</u>	<u>-14 966 569</u>
Resultat före skatt		-	-
Årets resultat		-	-

2025102204795

Balansräkning

Belopp i kr	Not	2025-06-30	2024-06-30
TILLGÅNGAR	12,13		
Anläggningstillgångar			
<i>Immateriella tillgångar</i>			
Goodwill	14	-	-
<i>Materiella anläggningstillgångar</i>			
Förbättring på annans fastighet	15	1 684 725	1 589 386
Inventarier, verktyg och installationer	16	3 798 731	3 791 122
		5 483 456	5 380 508
Summa anläggningstillgångar		5 483 456	5 380 508
Omsättningstillgångar			
<i>Varulager mm</i>			
Råvaror och förnödenheter		1 527 909	1 539 544
		1 527 909	1 539 544
<i>Kortfristiga fordringar</i>			
Kundfordringar		12 337 579	10 534 112
Fordringar hos koncernföretag	17	67 558 290	39 991 979
Aktuell skattefordran		3 608 476	3 400 487
Övriga fordringar		97 006	178 043
Förutbetalda kostnader och upplupna intäkter	18	3 809 793	4 054 929
		87 411 144	58 159 550
Summa omsättningstillgångar		88 939 053	59 699 094
SUMMA TILLGÅNGAR		94 422 509	65 079 602

2025102204796

Balansräkning

<i>Belopp i kr</i>	<i>Not</i>	<i>2025-06-30</i>	<i>2024-06-30</i>
EGET KAPITAL OCH SKULDER			
<i>Eget kapital</i>			
<i>Bundet eget kapital</i>			
Aktiekapital	19	1 395 900	1 395 900
Reservfond		1 380	1 380
		<u>1 397 280</u>	<u>1 397 280</u>
<i>Fritt eget kapital</i>			
Balanserad vinst eller förlust		41 072 307	27 187 056
		<u>41 072 307</u>	<u>27 187 056</u>
Summa eget kapital		<u>42 469 587</u>	<u>28 584 336</u>
<i>Avsättningar</i>			
Garantier	20	868 000	780 000
		<u>868 000</u>	<u>780 000</u>
<i>Kortfristiga skulder</i>			
Leverantörsskulder		5 687 779	3 948 802
Skulder till koncernföretag	17	30 768 231	14 975 562
Övriga kortfristiga skulder		1 245 640	1 305 248
Upplupna kostnader och förutbetalda intäkter	21	13 383 272	15 485 654
		<u>51 084 922</u>	<u>35 715 266</u>
SUMMA EGET KAPITAL OCH SKULDER		<u>94 422 509</u>	<u>65 079 602</u>

2025102204797

Specifikation eget kapital

<i>Bundet eget kapital</i>	<i>Aktiekapital</i>	<i>Reservfond</i>
Ingående balans	1 395 900	1 380
Vid årets utgång	1 395 900	1 380
	<i>Årets resultat</i>	<i>Balanserat kapital</i>
<i>Fritt eget kapital</i>		
Ingående balans		27 187 056
<i>Årets resultat</i>		-
Delsumma		27 187 056
<i>Transaktioner med ägare</i>		
Utdelning	-	-10 422 931
Erhållna aktieägartillskott	-	24 308 182
Summa	-	13 885 251
Vid årets utgång	-	41 072 307

2025102204798

Kassaflödesanalys

<i>Belopp i kr</i>	<i>Not</i>	<i>2024-07-01- 2025-06-30</i>	<i>2023-07-01- 2024-06-30</i>
Den löpande verksamheten			
Rörelseresultat		29 894 081	14 585 727
Justeringar för poster som inte ingår i kassaflödet, m m	22	1 567 831	1 539 022
Erhållen ränta		728 236	386 695
Erlagd ränta		-9 816	-5 739
		<u>32 180 332</u>	<u>16 505 705</u>
Betald inkomstskatt		-207 989	-1 677 152
Kassaflöde från den löpande verksamheten före förändringar av rörelsekapital		31 972 343	14 828 553
<i>Kassaflöde från förändringar i rörelsekapital</i>			
Ökning(-)/Minskning (+) av varulager		11 635	-323 196
Ökning(-)/Minskning (+) av rörelsefordringar		-44 008 288	-30 429 351
Ökning(+)/Minskning (-) av rörelseskulder		-276 275	4 592 402
Kassaflöde från den löpande verksamheten		-12 300 585	-11 331 592
Investeringsverksamheten			
Förvärv av materiella anläggningstillgångar		-1 582 779	-585 647
Avyttring av materiella anläggningstillgångar		-	-
Kassaflöde från investeringsverksamheten		-1 582 779	-585 647
Finansieringsverksamheten			
Erhållna aktieägartillskott		24 306 325	11 897 592
Utbetald utdelning till aktieägare		-10 422 961	-
Kassaflöde från finansieringsverksamheten		13 883 364	11 897 592
Årets kassaflöde		-	-19 647
Likvida medel vid årets början		-	19 647
Likvida medel vid årets slut		-	-

2025102204799

Noter

Not 1 Redovisningsprinciper

Belopp anges i kr, om inget annat anges.

Allmänna redovisningsprinciper

Årsredovisningen har upprättats i enlighet med årsredovisningslagen och Bokföringsnämndens allmänna råd BFNAR 2012:1 Årsredovisning och koncernredovisning (K3).

Ändrade redovisningsprinciper

Från och med innevarande år tillämpar bolaget funktionsindelad resultaträkning, i enlighet med moderbolagets riktlinjer. Föregående år siffror är justerade enligt samma riktlinjer. Tidigare tillämpades kostnadsslagsindelad resultaträkning. Nedan visas övergången från kostnadsslagsindelad till funktionsindelad resultaträkning, till och med rörelseresultatet.

Resultaträkning	Föregående räkenskapsår före byte av princip	Justeringsbelopp	Föregående räkenskapsår efter byte av princip
Nettoomsättning	147 452 062	-	147 452 062
Direkta kostnader	-	-118 988 382	-118 988 382
Bruttoresultat	-	-	28 463 680
Administrationskostnader	-	-	-14 598 762
Övriga rörelseintäkter	720 809	-	720 809
Råvaror och förnödenheter	-25 220 218	+25 220 218	0
Övriga externa kostnader	-24 379 730	+24 379 730	0
Personalkostnader	-82 628 174	+82 628 174	0
Av- nedskrivningar av tillgångar	-1 359 022	+1 359 022	0
Rörelseresultat	14 585 727	0	14 585 727

Funktionsindelad resultaträkning

Bolaget tillämpar en funktionsindelad resultaträkning för att på ett bättre sätt spegla verksamheten och bolagets operativa resultaträkning.

Nettoomsättning är de intäkter som avser erhållen ersättning för den vård som tillhandahållits patienter i enlighet med upprättade vårdavtal.

Direkta kostnader är direkt kopplad till utförandet av vård till patienten och till stora delar rörliga i förhållande till försäljningen. Resursförbrukning är vårt mått för direkta kostnader. Resurser består av våra medarbetare, inköpt material och tjänster samt medicinsk utrustning. De direkta kostnaderna speglar användandet av direkta resurser i verksamheten såsom exempelvis löner till doktorer och övrig klinisk personal, material, röntgen, lokalkostnader och avskrivningar relaterade till nyttjade tillgångar.

Administrationskostnader speglar den infrastruktur som är nödvändig för att bedriva verksamheten utan att den är direkt kopplad till utförandet av vård till patienten och kan exemplifieras genom kostnader förknippade med verksamhetschefer inklusive stödpersonal i form av assistenter, sekreterare, etc, IT-infrastruktur, HR, ekonomi och redovisning samt avskrivningar på tillgångar som nyttjas administrativt.

Intäktsredovisning

Det inflöde av ekonomiska fördelar som företaget erhållit eller kommer att erhålla för egen räkning redovisas som intäkt. Intäkter värderas till verkliga värdet av det som erhållits eller kommer att erhållas, med avdrag för rabatter.

2025102204800

Anläggningstillgångar

Materiella och immateriella anläggningstillgångar redovisas till anskaffningsvärde minskat med ackumulerade avskrivningar och eventuella nedskrivningar.

Avskrivningar

Avskrivning sker linjärt över tillgångens beräknade nyttjandeperiod eftersom det återspeglar den förväntade förbrukningen av tillgångens framtida ekonomiska fördelar. Avskrivningen redovisas som kostnad i resultaträkningen.

Materiella anläggningstillgångar

	År
Nyttjandeperiod materiella tillgångar	3 - 20
Nyttjandeperiod immateriella tillgångar	10

Skillnaden mellan ovan nämnda avskrivningar och skattemässigt gjorda avskrivningar redovisas som ackumulerade överavskrivningar, vilka ingår i obeskattade reserver.

Kundfordringar

Kundfordringar redovisas till anskaffningsvärde minskat med eventuell reservering för befarade kreditförluster. En reservering för värdeminskning av kundfordringar görs när det finns objektiva bevis för att bolaget inte kommer att kunna erhålla alla belopp som är förfallna enligt fordringarnas ursprungliga villkor. Reserveringens storlek utgörs av skillnaden mellan tillgångens redovisade värde och nuvärdet av bedömda framtida kassaflöden. Nettoförändringen av det reserverade beloppet redovisas i årets resultat.

Övriga fordringar och skulder

Övriga fordringar och skulder tas upp till det lägsta värdet av anskaffningsvärdet och verkligt värde.

Varulager

Varulagret är upptaget till det lägsta av anskaffningsvärdet och nettoförsäljningsvärdet. Nettoförsäljningsvärdet har beräknats till försäljningsvärdet efter avdrag för beräknad försäljningskostnad.

Likvida medel

I likvida medel ingår banktillgodohavanden ej anslutna till ett koncernkonto. Bolagets banktillgodohavanden anslutna till ett koncernkonto redovisas som räntebärande fordran respektive skuld mot koncernföretag.

Leasing

Samtliga leasingavtal redovisas som operationella leasingavtal, vilket innebär att leasingavgiften kostnadsförs i resultaträkningen linjärt över leasingperioden.

Inkomstskatt

Verksamheten bedrivs i kommission varför bolagets ekonomiska resultat för perioden redovisas hos Capio Sverige AB (org.nr. 556062-5237) som är kommittent. Därmed redovisas inte någon skatt på periodens resultat, varken aktuell eller uppskjuten skatt i resultaträkningen. I balansräkningen redovisas inbetald preliminärskatt och löneskatteskuld som en övrig kortfristig skuld alternativt en övrig kortfristig fordran.

Avsättningar

En avsättning redovisas i balansräkningen när företaget har en legal eller informell förpliktelse till följd av en inträffad händelse och det är sannolikt att ett utflöde av resurser krävs för att reglera förpliktelsen och en tillförlitlig uppskattning av beloppet kan göras.

Vid första redovisningstillfället värderas avsättningar till den bästa uppskattningen av det belopp som kommer att krävas för att reglera förpliktelsen på balansdagen. Avsättningarna omprövas varje balansdag.

Avsättningen redovisas till nuvärdet av de framtida betalningar som krävs för att reglera förpliktelsen.

Koncernförhållanden

Till och med 2025-03-26 ägdes Capio Ortho Center Göteborg AB av Global Health Partner SWE AB (556694-4178), detta bolag upplöstes då genom fusion med GHP Speciality Care AB (556757-1103).

Capio Ortho Center Göteborg AB ägs nu till 96,26 % av GHP Speciality Care AB (556757-1103) med säte i Göteborg, vilket indirekt är ett dotterbolag till Capio AB (publ) (556706-4448).

Koncernredovisning för den minsta koncernen bolaget ingår i upprättas av Ramsay Générale de Santé SA, (org.nr. B 383 699 048), med säte i Paris, Frankrike och inkluderas i "Universal Registration Document 2025" som finns tillgänglig under Financial information på www.ramsaysante.eu/financial-news

Koncernredovisning för den största koncernen bolaget ingår i upprättas av Ramsay Health Care Ltd (org.nr. ABN 57 001 288 768) med säte i Sydney i Australien. Årsredovisningen finns tillgänglig på www.ramsayhealth.com/en/investors/results-and-reports/

Capio erbjuder ett brett och högkvalitativt vårdutbud med sjukhus, specialistkliniker och vårdcentraler. Capiokoncernen är verksam genom Capio Sverige, Capio Norge och Capio Danmark. Koncernens verksamhet styrs och följs upp primärt per affärsområdet. Capio utgörs av Capio S:t Görans Sjukhus, Capio Närsjukvård, Capio Specialistkliniker, Capio Ortopedi, Capio Äldre och Mobil vård, Capio Partner och Capio International. Capio Ortho Center Göteborg AB ingår i affärsområdet Capio Ortopedi. Organisationen är strukturerad för att på bästa sätt kunna tillhandahålla vårdtjänster på den vårdnivå som är mest lämpad för respektive patient.

Koncernbidrag

Erhållna och lämnande koncernbidrag redovisas som bokslutsdisposition.

Nyckeltalsdefinitioner

Rörelsemarginal:

Rörelseresultat / Nettoomsättning.

Balansomslutning:

Totala tillgångar.

Soliditet:

(Totalt eget kapital + 79,4 % av obeskattade reserver) / Totala tillgångar.

Not 2 Inköp och försäljning inom koncernen

	2024-07-01- 2025-06-30	2023-07-01- 2024-06-30
Försäljning som avser koncernföretag	23 626 764	18 323 642
Inköp som avser koncernföretag	-1 980 511	-331 549
Summa	21 646 253	17 992 093

Av inköp från koncernföretag redovisas 1 754 tkr (65 tkr) som direkta kostnader och 226 tkr (266 tkr) som administrationskostnader.

Not 3 Övriga rörelseintäkter

	2024-07-01- 2025-06-30	2023-07-01- 2024-06-30
Övriga rörelseintäkter inkl uthyrning personal	133 865	720 809
Summa	133 865	720 809

Not 4 Arvode och kostnadsersättning till revisorer

	2024-07-01- 2025-06-30	2023-07-01- 2024-06-30
<i>Ernst & Young</i> Revisionsuppdrag	158 248	127 500
	158 248	127 500

Med revisionsuppdrag avses lagstadgad revision av årsredovisningen och bokföringen, styrelsens och verkställande direktörens förvaltning samt revision och annan granskning utförd i enlighet med överenskommelse eller avtal.

Detta inkluderar övriga arbetsuppgifter som det ankommer på bolagets revisor att utföra samt rådgivning eller annat biträde som föranleds av iakttagelser vid sådan granskning eller genomförandet av sådana övriga arbetsuppgifter. Allt annat är andra uppdrag.

Not 5 Av- och nedskrivningar av materiella och immateriella anläggningstillgångar

	2024-07-01- 2025-06-30	2023-07-01- 2024-06-30
<i>Avskrivningar enligt plan fördelade per funktion</i>		
Direkta kostnader	1 297 705	1 229 418
Administrationskostnader	182 127	129 603
Totalt	1 479 832	1 359 021

Not 6 Leasingavtal

	2024-07-01- 2025-06-30	2023-07-01- 2024-06-30
Under året har företagets leasingavgifter uppgått till	1 003 432	744 077
Framtida leasingavgifter för icke uppsägningsbara leasingavtal, förfaller till betalning enligt följande:		
Inom 1 år	988 320	720 466
Inom 2 till 5 år	1 352 348	1 600 961
Under året har företagets hyresavgifter uppgått till	10 486 524	9 546 064
Framtida icke uppsägningsbara hyresavtal förfaller till betalning enligt följande:		
Inom 1 år	10 393 556	10 009 588
Inom 2 till 5 år	31 583 964	33 786 676

Under räkenskapsåret har inga större avtal ingåtts.

Not 7 Anställda och personalkostnader

Medelantalet anställda

	2024-07-01- 2025-06-30	Varav män	2023-07-01- 2024-06-30	Varav män
Sverige				
Bolaget	68	18	72	23

Medelantalet anställda bygger på av bolaget betalda närvarotimmar relaterade till normal arbetstid.

Styrelse, VD och ledningsgrupp

Styrelse	5	4	5	4
VD	1	1	1	1
Ledningsgrupp	9	4	9	4

Löner och andra ersättningar, sociala kostnader och pensionskostnader

	2024-07-01- 2025-06-30	2023-07-01- 2024-06-30
VD		
Löner och ersättning	1 924 242	1 640 334
Pensionskostnader	505 844	350 624
	<u>2 430 086</u>	<u>1 990 958</u>
Övriga anställda		
Löner och ersättning	52 166 675	52 771 344
Pensionskostnader	7 349 450	7 731 219
	<u>59 516 125</u>	<u>60 502 563</u>
Sociala avgifter	<u>18 265 745</u>	<u>18 747 982</u>
	18 265 745	18 747 982
Summa VD och övriga	<u>80 211 956</u>	<u>81 241 503</u>

Not 8 Transaktioner med närstående

Transaktioner mellan närstående parter sker till marknadspris.

Not 9 Ränteintäkter och liknande resultatposter

	2024-07-01- 2025-06-30	2023-07-01- 2024-06-30
Ränteintäkter, övriga	<u>728 236</u>	<u>386 638</u>
Summa	728 236	386 638

Not 10 Räntekostnader och liknande resultatposter

	2024-07-01- 2025-06-30	2023-07-01- 2024-06-30
Räntekostnader, övriga	<u>9 817</u>	<u>5 796</u>
Summa	9 817	5 796

2025102204804

Not 11 Bokslutsdispositioner

	2024-07-01- 2025-06-30	2023-07-01- 2024-06-30
Resultat överfört till kommitent	30 612 500	14 966 569
Summa	30 612 500	14 966 569

Not 12 Eventualförpliktelser

Inga eventualförpliktelser under 2024-07-01--2025-06-30 eller 2023-07-01--2024-06-30.

Not 13 Ställda säkerheter

	2025-06-30	2024-06-30
Ställda säkerhet	Inga	Inga

Not 14 Goodwill

	2025-06-30	2024-06-30
<i>Akkumulerade anskaffningsvärden</i>		
-Vid årets början	28 123 371	28 123 371
Vid årets slut	28 123 371	28 123 371
<i>Akkumulerade avskrivningar</i>		
-Vid årets början	-28 123 371	-28 123 371
Vid årets slut	-28 123 371	-28 123 371
Redovisat värde vid årets slut	-	-

Goodwill skrivs av på 10 år och uppkom i samband med förvärv av rörelse.

Not 15 Förbättring på annans fastighet

	2025-06-30	2024-06-30
<i>Akkumulerade anskaffningsvärden</i>		
-Vid årets början	10 278 785	10 278 763
-Nyanskaffningar	509 020	-
-Omklassificeringar		22
Vid årets slut	10 787 805	10 278 785
<i>Akkumulerade avskrivningar</i>		
-Vid årets början	-8 689 399	-8 331 276
-Återförda avskrivningar på avyttringar och utrangeringar		-
-Årets avskrivning	-413 681	-358 123
Vid årets slut	-9 103 080	-8 689 399
Redovisat värde vid årets slut	1 684 725	1 589 386

Avskrivningar enligt plan har gjorts med 5 - 25 %.

2025102204805

Not 16 Inventarier, verktyg och installationer

	2025-06-30	2024-06-30
Akkumulerade anskaffningsvärden		
-Vid årets början	13 478 224	13 869 301
-Nyanskaffningar	1 073 759	585 627
-Avyttringar och utrangeringar	-	-976 704
	<u>14 551 983</u>	<u>13 478 224</u>
Akkumulerade avskrivningar		
-Vid årets början	-9 687 101	-9 662 907
-Årets avskrivning	-1 066 151	-1 000 898
-Återförda avskrivningar på avyttringar och utrangeringar	-	976 703
	<u>-10 753 252</u>	<u>-9 687 102</u>
Redovisat värde vid årets slut	3 798 731	3 791 122

Avskrivningar enligt plan har gjorts med 7-20%.

Not 17 Koncernmellanhavande

	2025-06-30	2024-06-30
Fordringar hos koncernbolag		
GHP Specialty Care AB	24 308 182	-
Capio Artro Clinic AB	41 779 290	27 175 922
Global Health Partner Swe AB	-	12 243 634
Capio Partner AB	1 470 818	572 423
	<u>67 558 290</u>	<u>39 991 979</u>
Skulder till koncernbolag		
Capio Sverige AB	30 612 500	14 966 568
Capio Spine Center Göteborg AB	110 000	6 194
Capio Neuro Center Göteborg AB	-	2 800
Capio Medicinskt Centrum Göteborg AB	45 731	-
	<u>30 768 231</u>	<u>14 975 562</u>

Företagets banktillgodohavanden ingår i koncernens Cash Pool och redovisas som en Fordran hos koncernföretag (Capio Artro Clinic AB).

Global Health Partner Swe AB fusionerades 2025-03-26 med GHP SPeciality Care AB.

Not 18 Förutbetalda kostnader och upplupna intäkter

	2025-06-30	2024-06-30
Förutbetalda hyror	2 642 580	579 222
Övriga förutbetalda kostnader	578 308	638 980
Upplupna intäkter	588 905	2 836 727
	<u>3 809 793</u>	<u>4 054 929</u>

Not 19 Antal aktier och kvotvärde

	2025-06-30	2024-06-30
Stamaktier		
antal aktier	13 959	13 959
kvotvärde	50	50
Preferensaktier		
antal aktier	13 959	13 959
kvotvärde	50	50

2025102204806

Not 20 Avsättningar

	2025-06-30	2024-06-30
Redovisat värde vid årets ingång	780 000	600 000
Avsättningar som gjorts under året	868 000	780 000
Belopp som har återförts under året	-780 000	-600 000
Redovisat värde vid årets utgång	868 000	780 000
Belopp som tagits i anspråk under året	-	-614 000

Avsättningen avser eventuella framtida kostnader för omoperationer i samband med operationer enligt vårdavtal med Landstinget VGR och Värmland (Landstinget VGR och Kronoberg).

Not 21 Upplupna kostnader och förutbetalda intäkter

	2025-06-30	2024-06-30
Upplupen omsättningsrabatt	480 000	489 447
Upplupna personalkostnader	10 222 013	10 416 975
Övriga upplupna kostnader	1 089 947	1 264 720
Förutbetalda intäkter	1 591 312	3 314 512
	13 383 272	15 485 654

Not 22 Justering för poster som inte ingår i kassaflödet m m

	2025-06-30	2024-06-30
Av- och nedskrivningar av materiella och immateriella	1 479 831	1 359 022
Förändring Garantiavsättning	88 000	180 000
	1 567 831	1 539 022

2025102204807

Not 23 Väsentliga händelser efter räkenskapsårets slut
Inga väsentliga händelser efter räkenskapsårets utgång.

Underskrifter

Årsredovisningens innehåll blev klart 2025-10-09.

Göteborg, den dag som framgår av vår elektroniska underskrift

Tobias Wirén
Styrelseordförande

Patrick Överli
Verkställande direktör

Stefan Loso
Styrelseledamot

Karna Karlsson
Styrelseledamot

Christian Piros
Styrelseledamot

Mattias Ahldén
Styrelseledamot

Vår revisionsberättelse har lämnats den dag som framgår av vår elektroniska underskrift

Ernst & Young AB

Linda Sallander
Auktoriserad revisor

2025102204808

SIGNATURES**ALLEKIRJOITUKSET****UNDERSKRIFTER****SIGNATURER****UNDERSKRIFTER**

This documents contains 17 pages before this page
Dokumentet inneholder 17 sider før denne siden

Tämä asiakirja sisältää 17 sivua ennen tätä sivua
Dette dokument indeholder 17 sider før denne side

Detta dokument innehåller 17 sidor före denna sida

Karna Christina Werleus Karlsson

dbab11e6-43ce-4eaa-b638-6dbf1b845cf3 - 2025-10-13 09:29:00 UTC +03:00
BankID / Freja eID - 2dd2209b-f683-4c00-b9e8-f3d57f91f38f - SE

Stefan Ragnar Loso

8f540ab9-7ef7-4b08-8cd6-8021694c07b8 - 2025-10-13 09:30:24 UTC +03:00
BankID / Freja eID - c08ab3dd-191e-4c87-b3e3-58e03b802e1a - SE

PATRICK ÖVERLI

67c9a29e-7256-469f-aeab-1430f115fb68 - 2025-10-13 10:16:41 UTC +03:00
BankID / Freja eID - e4391633-43a2-4a33-8d9f-232bcc7983f1 - SE

Erik Mattias Ahldén

6c4172d3-6bdf-40cb-9033-e9b07b85b1db - 2025-10-13 17:29:10 UTC +03:00
BankID / Freja eID - fffacfaa-179c-4241-b215-2b40aee70846 - SE

TOBIAS WIRÉN

30f0f4a3-97e8-4e1f-9cf8-8cb4f2a8dd07 - 2025-10-13 17:29:46 UTC +03:00
BankID / Freja eID - 433733e8-a809-4215-9556-e611c9bd57bf - SE

CHRISTIAN PIROS

79e4c385-b430-43b4-83a6-5f31d25d9dc6 - 2025-10-13 17:31:50 UTC +03:00
BankID / Freja eID - 758f65d4-5e07-479c-90ab-827c8167a2a0 - SE

LINDA SALLANDER

Company - Yritys - Företag - Selskap - Virksomhed: **Ernst & Young AB**

ddafcb1d-4028-4c56-b68a-ef0e2f91b24d - 2025-10-14 13:46:51 UTC +03:00

BankID / Freja eID - 7ae14280-6920-4cc0-afa7-d8c84ae8ca96 - SE

Authority to sign - Asemavaltuus - Ställningsfullmakt - Autoritet til å signere - Myndighed til at underskrive

authority to sign

asemavaltuus

ställningsfullmakt

autoritet til å signere

myndighed til at underskrive

representative

nimenkirjoitusoikeus

firmateckningsrätt

representant

repræsentant


custodial

huoltaja/edunvalvoja

förvaltare

foresatte/verge

frihedsberøvende



Shape the future
with confidence

Revisionsberättelse

Till bolagsstämman i Capio Ortho Center Göteborg AB, org.nr 556648 - 9406

Rapport om årsredovisningen

Uttalanden

Vi har utfört en revision av årsredovisningen för Capio Ortho Center Göteborg AB för räkenskapsåret 2024-07-01 - 2025-06-30.

Enligt vår uppfattning har årsredovisningen upprättats i enlighet med årsredovisningslagen och ger en i alla väsentliga avseenden rättvisande bild av Capio Ortho Center Göteborg ABs finansiella ställning per den 30 juni 2025 och av dess finansiella resultat och kassaflöde för året enligt årsredovisningslagen. Förvaltningsberättelsen är förenlig med årsredovisningens övriga delar.

Vi tillstyrker därför att bolagsstämman fastställer resultaträkningen och balansräkningen.

Grund för uttalanden

Vi har utfört revisionen enligt International Standards on Auditing (ISA) och god revisionssed i Sverige. Vårt ansvar enligt dessa standarder beskrivs närmare i avsnittet *Revisorns ansvar*. Vi är oberoende i förhållande till Capio Ortho Center Göteborg AB enligt god revisorssed i Sverige och har i övrigt fullgjort vårt yrkesetiska ansvar enligt dessa krav.

Vi anser att de revisionsbevis vi har inhämtat är tillräckliga och ändamålsenliga som grund för våra uttalanden.

Styrelsens och verkställande direktörens ansvar

Det är styrelsen och verkställande direktören som har ansvaret för att årsredovisningen upprättas och att den ger en rättvisande bild enligt årsredovisningslagen. Styrelsen och verkställande direktören ansvarar även för den interna kontroll som de bedömer är nödvändig för att upprätta en årsredovisning som inte innehåller några väsentliga felaktigheter, vare sig dessa beror på oegentligheter eller misstag.

Vid upprättandet av årsredovisningen ansvarar styrelsen och verkställande direktören för bedömningen av bolagets förmåga att fortsätta verksamheten. De upplyser, när så är tillämpligt, om förhållanden som kan påverka förmågan att fortsätta verksamheten och att använda antagandet om fortsatt drift. Antagandet om fortsatt drift tillämpas dock inte om styrelsen och verkställande direktören avser att likvidera bolaget, upphöra med verksamheten eller inte har något realistiskt alternativ till att göra något av detta.

Revisorns ansvar

Våra mål är att uppnå en rimlig grad av säkerhet om att årsredovisningen som helhet inte innehåller några väsentliga felaktigheter, vare sig dessa beror på oegentligheter eller misstag, och att lämna en revisionsberättelse som innehåller våra uttalanden. Rimlig säkerhet är en hög grad av säkerhet, men är ingen garanti för att en revision som utförs enligt ISA och god revisionssed i Sverige alltid kommer att upptäcka en väsentlig


felaktighet om en sådan finns. Felaktigheter kan uppstå på grund av oegentligheter eller misstag och anses vara väsentliga om de enskilt eller tillsammans rimligen kan förväntas påverka de ekonomiska beslut som användare fattar med grund i årsredovisningen.

Som del av en revision enligt ISA använder vi professionellt omdöme och har en professionellt skeptisk inställning under hela revisionen. Dessutom:

- identifierar och bedömer vi riskerna för väsentliga felaktigheter i årsredovisningen, vare sig dessa beror på oegentligheter eller misstag, utformar och utför granskningsåtgärder bland annat utifrån dessa risker och inhämtar revisionsbevis som är tillräckliga och ändamålsenliga för att utgöra en grund för våra uttalanden. Risken för att inte upptäcka en väsentlig felaktighet till följd av oegentligheter är högre än för en väsentlig felaktighet som beror på misstag, eftersom oegentligheter kan innefatta agerande i maskopi, förfalskning, avsiktliga utelämnanden, felaktig information eller åsidosättande av intern kontroll.
- skaffar vi oss en förståelse av den del av bolagets interna kontroll som har betydelse för vår revision för att utforma granskningsåtgärder som är lämpliga med hänsyn till omständigheterna, men inte för att uttala oss om effektiviteten i den interna kontrollen.
- utvärderar vi lämpligheten i de redovisningsprinciper som används och rimligheten i styrelsens och verkställande direktörens uppskattningar i redovisningen och tillhörande upplysningar.
- drar vi en slutsats om lämpligheten i att styrelsen och verkställande direktören använder antagandet om fortsatt drift vid upprättandet av årsredovisningen. Vi drar också en slutsats, med grund i de inhämtade revisionsbevisen, om det finns någon väsentlig osäkerhetsfaktor som avser sådana händelser eller förhållanden som kan leda till betydande tvivel om bolagets förmåga att fortsätta verksamheten. Om vi drar slutsatsen att det finns en väsentlig osäkerhetsfaktor, måste vi i revisionsberättelsen fästa uppmärksamheten på upplysningarna i årsredovisningen om den väsentliga osäkerhetsfaktorn eller, om sådana upplysningar är otillräckliga, modifiera uttalandet om årsredovisningen. Våra slutsatser baseras på de revisionsbevis som inhämtas fram till datumet för revisionsberättelsen. Dock kan framtida händelser eller förhållanden göra att ett bolag inte längre kan fortsätta verksamheten.
- utvärderar vi den övergripande presentationen, strukturen och innehållet i årsredovisningen, däribland upplysningarna, och om årsredovisningen återger de underliggande transaktionerna och händelserna på ett sätt som ger en rättvisande bild.

Vi måste informera styrelsen om bland annat revisionens planerade omfattning och inriktning samt tidpunkten för den. Vi måste också informera om betydelsefulla iakttagelser under revisionen, däribland de eventuella betydande brister i den interna kontrollen som vi identifierat.

Vidimaras:
Marian Udman H
0734-176660



**Shape the future
with confidence**

Rapport om andra krav enligt lagar och andra författningar

Uttalanden

Utöver vår revision av årsredovisningen har vi även utfört en revision av styrelsens och verkställande direktörens förvaltning av Capio Ortho Center Göteborg AB för räkenskapsåret 2024-07-01 - 2025-06-30 samt av förslaget till dispositioner beträffande bolagets vinst eller förlust.

Vi tillstyrker att bolagsstämman disponerar vinsten enligt förslaget i förvaltningsberättelsen och beviljar styrelsens ledamöter och verkställande direktören ansvarsfrihet för räkenskapsåret.

Grund för uttalanden

Vi har utfört revisionen enligt god revisionsred i Sverige. Vårt ansvar enligt denna beskrivs närmare i avsnittet *Revisorns ansvar*. Vi är oberoende i förhållande till Capio Ortho Center Göteborg AB enligt god revisorsred i Sverige och har i övrigt fullgjort vårt yrkesetiska ansvar enligt dessa krav.

Vi anser att de revisionsbevis vi har inhämtat är tillräckliga och ändamålsenliga som grund för våra uttalanden.

Styrelsens och verkställande direktörens ansvar

Det är styrelsen som har ansvaret för förslaget till dispositioner beträffande bolagets vinst eller förlust. Vid förslag till utdelning innefattar detta bland annat en bedömning av om utdelningen är försvarlig med hänsyn till de krav som bolagets verksamhetsart, omfattning och risker ställer på storleken av bolagets egna kapital, konsolideringsbehov, likviditet och ställning i övrigt.

Styrelsen ansvarar för bolagets organisation och förvaltningen av bolagets angelägenheter. Detta innefattar bland annat att fortlöpande bedöma bolagets ekonomiska situation och att tillse att bolagets organisation är utformad så att bokföringen, medelsförvaltningen och bolagets ekonomiska angelägenheter i övrigt kontrolleras på ett betryggande sätt. Verkställande direktören ska sköta den löpande förvaltningen enligt styrelsens riktlinjer och anvisningar och bland annat vidta de åtgärder som är nödvändiga för att bolagets bokföring ska fullgöras i överensstämmelse med lag och för att medelsförvaltningen ska skötas på ett betryggande sätt.

Revisorns ansvar

Vårt mål beträffande revisionen av förvaltningen, och därmed vårt uttalande om ansvarsfrihet, är att inhämta revisionsbevis för att med en rimlig grad av säkerhet kunna bedöma om någon styrelseledamot eller verkställande direktören i något väsentligt avseende:

- företagit någon åtgärd eller gjort sig skyldig till någon försummelse som kan föranleda ersättningsskyldighet mot bolaget, eller
- på något annat sätt handlat i strid med aktiebolagslagen, årsredovisningslagen eller bolagsordningen.

Vårt mål beträffande revisionen av förslaget till dispositioner av bolagets vinst eller förlust, och därmed vårt uttalande om detta, är att med rimlig grad av säkerhet bedöma om förslaget är förenligt med aktiebolagslagen.

Rimlig säkerhet är en hög grad av säkerhet, men ingen garanti för att en revision som utförs enligt god revisionsred i Sverige alltid kommer att upptäcka åtgärder eller försummelser som kan föranleda ersättningsskyldighet mot bolaget, eller att ett förslag till dispositioner av bolagets vinst eller förlust inte är förenligt med aktiebolagslagen.

Som en del av en revision enligt god revisionsred i Sverige använder vi professionellt omdöme och har en professionellt skeptisk inställning under hela revisionen. Granskningen av förvaltningen och förslaget till dispositioner av bolagets vinst eller förlust grundar sig främst på revisionen av räkenskaperna. Vilka tillkommande granskningsåtgärder som utförs baseras på vår professionella bedömning med utgångspunkt i risk och väsentlighet. Det innebär att vi fokuserar granskningen på sådana åtgärder, områden och förhållanden som är väsentliga för verksamheten och där avsteg och överträdelser skulle ha särskild betydelse för bolagets situation. Vi går igenom och prövar fattade beslut, beslutsunderlag, vidtagna åtgärder och andra förhållanden som är relevanta för vårt uttalande om ansvarsfrihet. Som underlag för vårt uttalande om styrelsens förslag till dispositioner beträffande bolagets vinst eller förlust har vi granskat styrelsens motiverade yttrande samt ett urval av underlagen för detta för att kunna bedöma om förslaget är förenligt med aktiebolagslagen.

Göteborg den dag som framgår av vår elektroniska underskrift
Ernst & Young AB

Linda Sallander
Auktoriserad revisor

2025102204812

PENNEO

Signaturerna i detta dokument är juridiskt bindande. Dokumentet är signerat genom Penneo™ för säker digital signering. Tecknarnas identitet har lagrats, och visas nedan.

"Med min signatur bekräftar jag innehållet och alla datum i detta dokumentet."


LINDA SALLANDER

Auktoriserad revisor

Serienummer: 77ca5ef448c489[...]921bb85b8016a

IP: 147.161.xxx.xxx

2025-10-14 10:46:02 UTC



Detta dokument är undertecknat digitalt via [Penneo.com](https://penneo.com). De signerade uppgifternas integritet är validerad med hjälp av ett beräknat hashvärde för originaldokumentet. Alla kryptografiska bevis är inbäddade i denna PDF, vilket säkerställer både autenticitet och möjlighet till framtida validering.

Detta dokument är försett med ett kvalificerat elektroniskt sigill. För mer information om Penneos kvalificerade betrodda tjänster, se <https://eutl.penneo.com>.

Så här verifierar du dokumentets äkthet:

När du öppnar dokumentet i Adobe Reader kan du se att det är certifierat av **Penneo A/S**. Detta bekräftar att dokumentets innehåll förblir oförändrat sedan tidpunkten för undertecknandet. Bevis för de enskilda undertecknarnas digitala signaturer bifogas dokumentet.

De kryptografiska bevisen kan kontrolleras med hjälp av Penneos validator, <https://penneo.com/validator>, eller andra valideringsverktyg för digitala signaturer.

Penneo dokumentnyckel: YUF3W-ZFTXU-6WMMNH-8XKDM-Q1BN2-63ARC