

20250613:2025061606206

Styrelsen och verkställande direktören för

Innovation Capacity Group Nordic AB

Org nr 559009-9924

får härmed avge

Årsredovisning och koncernredovisning

för räkenskapsåret 2024-01-01 - 2024-12-31

| Innehållsförteckning: | Sida |
|--------------------------------|------|
| Förvaltningsberättelse | 1 |
| Resultaträkning - koncern | 3 |
| Balansräkning - koncern | 4 |
| Kassaflödesanalys - koncern | 6 |
| Resultaträkning - moderföretag | 7 |
| Balansräkning - moderföretag | 8 |
| Noter | 10 |
| Underskrifter | 14 |

Förvaltningsberättelse

Styrelsen och verkställande direktören för Innovation Capacity Group Nordic AB, 559009-9924 får härmed avge årsredovisning för 2024.

Allmänt om verksamheten

Koncern

Innovation Capacity Group Nordic AB har under 2024 en fortsatt stabil situation och fortsätter att utveckla vår verksamhet. Enligt marknadsläget finns vissa utmaningar med färre öppna förfrågningar och prispress samt sparkrav på generella IT-konsultuppdrag. Däremot är bolaget tämligen opåverkad hitintills tack vare vår specialisering och höga förtroende hos stabila och finansiellt starka kunder. Dock tenderar uppstart av nya projekt samt investeringar att dra ut längre i tid och att många företag på den marknad vi är verksamma har behov att spara. Men eftersom våra kunder då samtidigt har större behov av effektivisering och vi kan bidra till detta med vår spetskompetens står vår affär fortsatt stark. Vi ser därmed goda möjligheter för tillväxt under kommande år.

För att ta tillvara på vår positionering och de ökade tillväxtpotentialer satsade vi på att komplettera med ökad kapacitet inom så kallat "transaktionsförsäljning" för att även kunna svara upp mot lite mer blandade förfrågningar. Men det har vi nu backat ifrån på grund av förändrat generellt marknadsläge. Vägen framåt är snarare ökad specialisering samt utveckling av koncept samt paketering av olika lösningar och tillhörande tjänster. Vi har under 2024 tagit nya investeringar för det senare, vilket redan gett resultat i form av nya affärer och flera nya möjligheter. Därför kommer det ske fortsatta investeringar även under 2025 som då medför kostnader för fortsatt utveckling av koncept samt paketering av olika lösningar och tillhörande tjänster.

Moderföretag

Vi har tagit en del kostnader för investeringar inom marknadsföring och affärsutveckling för hela koncernen som framgår av förvaltningsberättelsen i koncernredovisningen. Under 2025 kommer vi fortsatt investera i vidareutveckling av koncept samt paketering av olika lösningar och tillhörande tjänster för hela koncernen.

Under 2025 planerar vi att införliva dotterbolaget Driven By Data Sweden AB till en juridisk enhet.

Det nya kontoret har blivit ett lyft för hela koncernen. Det används numera flitigt till återkommande gemensamma personalmöten, produkt- och partner träffar samt event under samt efter ordinarie kontorstid. Allt detta bidrar sammantaget till att bygga en stark företagskultur i hela koncernen. En höjdpunkt är återkommande frukost på fredagar för personal och ibland med inbjudna gäster.

Utveckling av företagets verksamhet, resultat och ställning

Koncern

| Belopp SEK | 2024-12-31 | 2023-12-31 | 2022-12-31 | 2021-12-31 |
|------------------|------------|------------|------------|------------|
| Nettoomsättning | 34 033 239 | 31 215 438 | 29 515 946 | 26 225 649 |
| Balansomslutning | 13 258 955 | 12 413 362 | 12 224 560 | 10 526 358 |
| Soliditet | 38,1% | 39,8% | 33,3% | 40,5% |

Definitioner: se not

Moderföretag

| Belopp SEK | 2024-12-31 | 2023-12-31 | 2022-12-31 | 2021-12-31 |
|------------------|------------|------------|------------|------------|
| Nettoomsättning | 32 853 516 | 29 432 184 | 22 655 967 | 22 331 852 |
| Balansomslutning | 12 741 778 | 11 952 993 | 7 606 478 | 7 255 052 |
| Soliditet | 56,9% | 50,5% | 46,8% | 34,95% |

Definitioner: se not

Eget kapital

| | <i>Aktie- kapital</i> | <i>Annat eget kap inkl årets resultat</i> | <i>Eget Kapital tillhörande huvudägaren</i> | <i>Innehav utan bestämmande inflytande</i> |
|--------------------------------|---------------------------|---|---|--|
| <i>Koncernen</i> | | | | |
| Ingående balans 2024-01-01 | 112 000 | 4 828 299 | 4 828 299 | - |
| Ökning av aktiekapital | - | - | - | - |
| Förskjutning minoritet | | - | - | - |
| Vinstutdelning | | -2 441 600 | -2 441 600 | - |
| Årets resultat | | 2 554 801 | 2 554 801 | - |
| Eget kapital 2024-12-31 | 112 000 | 4 941 500 | 4 941 500 | - |

| | <i>Aktie- kapital</i> | <i>Balanserad vinst</i> | <i>Årets vinst</i> |
|-----------------------------|---------------------------|-----------------------------|------------------------|
| Moderföretag | | | |
| Vid årets början | 112 000 | 3 410 056 | 3 635 978 |
| Utdelning | | -2 441 600 | |
| Omföring av föreg års vinst | | 3 635 978 | -3 635 978 |
| Årets resultat | | | 2 541 366 |
| Vid årets slut | 112 000 | 4 604 434 | 2 541 366 |

check=20250613;2025061606208

Förslag till disposition beträffande bolagets vinst eller förlust

Styrelsen föreslår att fritt eget kapital, 7 145 800kr, disponeras enligt följande:

| | <i>Belopp i SEK</i> |
|--|---------------------|
| Utdelning, [1 120 aktier * 2 232,14kr / per aktie] | 2 500 000 |
| Balanseras i ny räkning | 4 645 800 |
| Summa | 7 145 800 |

Vad beträffar koncernens och moderföretagets resultat och ställning i övrigt, hänvisas till efterföljande resultat- och balansräkningar med tillhörande noter.

Vad beträffar företagets resultat och ställning i övrigt, hänvisas till efterföljande resultat- och balansräkningar med tillhörande bokslutskommentarer.

skk=20250613;2025061606209

Resultaträkning - koncernen

| Belopp i SEK | Not | 2024-01-01- 2024-12-31 | 2023-01-01- 2023-12-31 |
|---|-----|---------------------------|---------------------------|
| Rörelsens intäkter | | | |
| Nettoomsättning | | 34 033 239 | 31 215 438 |
| Övriga rörelseintäkter | | 38 528 | 55 945 |
| | | <u>34 071 767</u> | <u>31 271 383</u> |
| Rörelsens kostnader | | | |
| Råvaror och förnödenheter | | -6 367 143 | -6 159 833 |
| Övriga externa kostnader | | -6 359 745 | -6 025 339 |
| Personalkostnader | 2 | -16 870 461 | -14 264 799 |
| Avskrivningar av materiella anläggningstillgångar | 3 | -273 289 | -88 544 |
| Övriga rörelsekostnader | | -3 527 | -5 453 |
| | | <u>4 197 602</u> | <u>4 727 415</u> |
| Rörelseresultat | | | |
| | | | |
| Resultat från finansiella poster | | | |
| Ränteintäkter och liknande resultatposter | | 5 119 | 4 752 |
| Räntekostnader och liknande resultatposter | | -8 633 | -12 062 |
| | | <u>4 194 088</u> | <u>4 720 105</u> |
| Resultat efter finansiella poster | | | |
| Koncernbidrag | | -843 000 | - |
| | | <u>3 351 088</u> | <u>4 720 105</u> |
| Resultat före skatt | | | |
| Skatt på årets resultat | 5 | -796 287 | -1 049 841 |
| | | <u>2 554 801</u> | <u>3 670 264</u> |
| Årets resultat | | | |
| Hänförligt till | | | |
| Moderföretagets aktieägare | | 2 554 801 | 3 670 264 |

559009-9924;20250613;2025061606210

Balansräkning - koncernen

| <i>Belopp i SEK</i> | <i>Not</i> | <i>2024-12-31</i> | <i>2023-12-31</i> |
|--|------------|-------------------|-------------------|
| TILLGÅNGAR | | | |
| Anläggningstillgångar | | | |
| Materiella anläggningstillgångar | | | |
| Inventarier, verktyg och installationer | 6 | 985 683 | 1 258 972 |
| | | <u>985 683</u> | <u>1 258 972</u> |
| Finansiella anläggningstillgångar | | | |
| Andra långfristiga fordringar | 8 | 303 337 | 86 667 |
| | | <u>303 337</u> | <u>86 667</u> |
| Summa anläggningstillgångar | | <u>1 289 020</u> | <u>1 345 639</u> |
| Omsättningstillgångar | | | |
| Kortfristiga fordringar | | | |
| Kundfordringar | | 6 071 737 | 6 596 001 |
| Fordringar hos koncernföretag | | 368 962 | 3 854 |
| Skattefordringar | | 318 049 | 361 125 |
| Övriga fordringar | | 137 713 | 403 390 |
| Förutbetalda kostnader och upplupna intäkter | | 550 322 | 648 744 |
| | | <u>7 446 783</u> | <u>8 013 114</u> |
| Kassa och bank | | <u>4 523 152</u> | <u>3 054 609</u> |
| Summa omsättningstillgångar | | <u>11 969 935</u> | <u>11 067 723</u> |
| SUMMA TILLGÅNGAR | | <u>13 258 955</u> | <u>12 413 362</u> |

sign=20250613:2025061606211

Balansräkning - koncernen

| <i>Belopp i SEK</i> | <i>Not</i> | <i>2024-12-31</i> | <i>2023-12-31</i> |
|---|------------|-------------------|-------------------|
| EGET KAPITAL OCH SKULDER | | | |
| <i>Eget kapital</i> | | | |
| Aktiekapital | | 112 000 | 112 000 |
| Övrigt tillskjutet kapital | | 1 327 560 | 1 327 560 |
| Balanserat resultat inkl årets resultat | | 3 613 941 | 3 500 739 |
| Eget kapital hänförligt till moderföretagets aktieägare | | 5 053 501 | 4 940 299 |
| Summa eget kapital | | 5 053 501 | 4 940 299 |
| <i>Kortfristiga skulder</i> | | | |
| Förskott från kunder | | 3 800 | - |
| Leverantörsskulder | | 1 560 462 | 1 835 543 |
| Skatteskulder | | 394 950 | 557 691 |
| Övriga kortfristiga skulder | | 2 009 696 | 1 993 684 |
| Upplupna kostnader och förutbetalda intäkter | | 4 236 546 | 3 086 145 |
| | | 8 205 454 | 7 473 063 |
| SUMMA EGET KAPITAL OCH SKULDER | | 13 258 955 | 12 413 362 |

url=20250613;2025061606212

Kassaflödesanalys - koncern

| <i>Belopp i SEK</i> | <i>Not</i> | <i>2024-12-31</i> | <i>2023-12-31</i> |
|---|------------|-------------------|-------------------|
| Den löpande verksamheten | | | |
| Resultat efter finansiella poster | | 3 351 088 | 4 720 105 |
| Justeringar för poster som inte ingår i kassaflödet, m m | | 273 289 | 88 544 |
| | | <u>3 624 377</u> | <u>4 808 649</u> |
| Betald inkomstskatt | | -915 952 | -1 401 739 |
| Kassaflöde från den löpande verksamheten före förändringar av rörelsekapital | | 2 708 425 | 3 406 910 |
| <i>Kassaflöde från förändringar i rörelsekapital</i> | | | |
| Ökning(-)/Minskning (+) av rörelsefordringar | | 523 255 | -766 501 |
| Ökning(+)/Minskning (-) av rörelseskulder | | 895 132 | -401 419 |
| Kassaflöde från den löpande verksamheten | | 4 126 812 | 2 238 990 |
| Investeringsverksamheten | | | |
| Förvärv av materiella anläggningstillgångar | | | -1 290 732 |
| Förvärv av finansiella tillgångar | | -216 670 | -270 004 |
| Avyttring av finansiella tillgångar | | | 600 010 |
| Kassaflöde från investeringsverksamheten | | -216 670 | -960 726 |
| Finansieringsverksamheten | | | |
| Utbetald utdelning till moderföretagets aktieägare | | -2 441 599 | -2 800 000 |
| Kassaflöde från finansieringsverksamheten | | -2 441 599 | -2 800 000 |
| Årets kassaflöde | | 1 468 543 | -1 521 736 |
| Likvida medel vid årets början | | 3 054 609 | 4 576 345 |
| Likvida medel vid årets slut | | 4 523 152 | 3 054 609 |

20250613;2025061606213

Resultaträkning - moderföretag

| <i>Belopp i SEK</i> | <i>Not</i> | <i>2024-01-01- 2024-12-31</i> | <i>2023-01-01- 2023-12-31</i> |
|---|------------|-----------------------------------|-----------------------------------|
| Rörelsens intäkter | | | |
| Nettoomsättning | | 32 853 516 | 29 432 184 |
| Övriga rörelseintäkter | | 650 | 55 945 |
| | | <u>32 854 166</u> | <u>29 488 129</u> |
| Rörelsens kostnader | | | |
| Råvaror och förnödenheter | | -18 222 352 | -16 625 456 |
| Övriga externa kostnader | | -3 336 893 | -2 944 643 |
| Personalkostnader | 2 | -9 302 530 | -8 105 064 |
| Avskrivningar av materiella anläggningstillgångar | 3 | -273 289 | -88 544 |
| Övriga rörelsekostnader | | -3 527 | - |
| | | <u>1 715 575</u> | <u>1 724 422</u> |
| Rörelseresultat | | | |
| Resultat från finansiella poster | | | |
| Resultat från andelar i koncernföretag | 4 | 1 900 000 | 2 300 000 |
| Ränteintäkter och liknande resultatposter | | 4 980 | 3 319 |
| Räntekostnader och liknande resultatposter | | -676 | -59 |
| | | <u>3 619 879</u> | <u>4 027 682</u> |
| Resultat efter finansiella poster | | | |
| Koncernbidrag | | -843 000 | - |
| | | <u>2 776 879</u> | <u>4 027 682</u> |
| Resultat före skatt | | | |
| Skatt på årets resultat | 5 | -235 513 | -391 704 |
| | | <u>2 541 366</u> | <u>3 635 978</u> |
| Årets resultat | | | |

sign=20250613;2025061606214

Balansräkning - moderföretag

| <i>Belopp i SEK</i> | <i>Not</i> | <i>2024-12-31</i> | <i>2023-12-31</i> |
|--|------------|-------------------|-------------------|
| TILLGÅNGAR | | | |
| Anläggningstillgångar | | | |
| Materiella anläggningstillgångar | | | |
| Inventarier, verktyg och installationer | 6 | 985 683 | 1 258 972 |
| | | <u>985 683</u> | <u>1 258 972</u> |
| Finansiella anläggningstillgångar | | | |
| Andelar i koncernföretag | 7 | 2 354 860 | 2 354 860 |
| Andra långfristiga fordringar | 8 | 70 000 | 70 000 |
| | | <u>2 424 860</u> | <u>2 424 860</u> |
| Summa anläggningstillgångar | | <u>3 410 543</u> | <u>3 683 832</u> |
| Omsättningstillgångar | | | |
| Kortfristiga fordringar | | | |
| Kundfordringar | | 5 766 823 | 6 143 198 |
| Fordringar hos koncernföretag | | 368 963 | 3 854 |
| Aktuell skattefordran | | 312 276 | 361 125 |
| Förutbetalda kostnader och upplupna intäkter | | 390 990 | 389 087 |
| | | <u>6 839 052</u> | <u>6 897 264</u> |
| Kassa och bank | | <u>2 492 183</u> | <u>1 371 897</u> |
| Summa omsättningstillgångar | | <u>9 331 235</u> | <u>8 269 161</u> |
| SUMMA TILLGÅNGAR | | <u>12 741 778</u> | <u>11 952 993</u> |

url=20250613;2025061606215

Balansräkning - moderföretag

| <i>Belopp i SEK</i> | <i>Not</i> | <i>2024-12-31</i> | <i>2023-12-31</i> |
|--|------------|-------------------|-------------------|
| EGET KAPITAL OCH SKULDER | | | |
| <i>Eget kapital</i> | | | |
| <i>Bundet eget kapital</i> | | | |
| Aktiekapital | | 112 000 | 112 000 |
| | | <u>112 000</u> | <u>112 000</u> |
| <i>Fritt eget kapital</i> | | | |
| Överkursfond | | 1 327 560 | 1 327 560 |
| Balanserad vinst eller förlust | | 3 276 874 | 2 082 495 |
| Årets resultat | | 2 541 366 | 3 635 978 |
| | | <u>7 145 800</u> | <u>7 046 033</u> |
| Summa eget kapital | | <u>7 257 800</u> | <u>7 158 033</u> |
| <i>Kortfristiga skulder</i> | | | |
| Leverantörsskulder | | 1 375 287 | 1 601 576 |
| Skulder till koncernföretag | | 101 548 | 102 638 |
| Aktuell skatteskuld | | - | 122 726 |
| Övriga kortfristiga skulder | | 1 060 516 | 816 859 |
| Upplupna kostnader och förutbetalda intäkter | | 2 946 627 | 2 151 161 |
| | | <u>5 483 978</u> | <u>4 794 960</u> |
| SUMMA EGET KAPITAL OCH SKULDER | | <u>12 741 778</u> | <u>11 952 993</u> |

sk=20250613;2025061606216

Noter

Not 1 Redovisningsprinciper

Belopp i SEK om inget annat anges.

Allmänna redovisningsprinciper

Årsredovisningen har upprättats i enlighet med årsredovisningslagen och för första året också enligt Bokföringsnämndens allmänna råd BFNAR 2012:1 Årsredovisning och koncernredovisning (K3)

Redovisningsprinciperna är oförändrade jämfört med tidigare år.

Tillgångar, avsättningar och skulder har värderats till anskaffningsvärden om inget annat anges nedan.

Värderingsprinciper mm

Tillgångar, avsättningar och skulder har värderats till anskaffningsvärden om inget annat anges nedan.

Materiella anläggningstillgångar

Materiella anläggningstillgångar redovisas till anskaffningsvärde minskat med ackumulerade avskrivningar och nedskrivningar [Alt. med tillägg för uppskrivningar.] I anskaffningsvärdet ingår förutom inköpspriset även utgifter som är direkt hänförliga till förvärvet.

Avskrivningar

Avskrivning sker linjärt över tillgångens beräknade nyttjandeperiod eftersom det återspeglar den förväntade förbrukningen av tillgångens framtida ekonomiska fördelar. Avskrivningen redovisas som kostnad i resultaträkningen.

Följande avskrivningstider tillämpas

| | <i>Koncern</i> år | <i>Moder- företag</i> år |
|--|----------------------|---------------------------------|
| Materiella anläggningstillgångar: | | |
| -Inventarier, verktyg och installationer | 5 | 5 |

Skillnaden mellan ovan nämnda avskrivningar och skattemässigt gjorda avskrivningar redovisas i de enskilda företagen som ackumulerade överavskrivningar, vilka ingår i obeskattade reserver.

Leasing - leasetagare

Alla leasingavtal har klassificerats som operationella leasingavtal.

Leasingavgifterna enligt operationella leasingavtal, inklusive förhöjd förstagångshyra men exklusive utgifter för tjänster som försäkring och underhåll, redovisas som kostnad linjärt över leasingperioden.

Skatt

Skatt på årets resultat i resultaträkningen består av aktuell skatt och uppskjuten skatt. Aktuell skatt är inkomstskatt för innevarande räkenskapsår som avser årets skattepliktiga resultat och den del av tidigare räkenskapsårs inkomstskatt som ännu inte har redovisats. Uppskjuten skatt är inkomstskatt för skattepliktigt resultat avseende framtida räkenskapsår till följd av tidigare transaktioner eller händelser.

sk=20250613;2025061606217

Intäkter

Det inflöde av ekonomiska fördelar som företaget erhållit eller kommer att erhålla för egen räkning redovisas som intäkt. Intäkter värderas till verkliga värdet av det som erhållits eller kommer att erhållas, med avdrag för rabatter.

Tjänsteuppdrag och entreprenadavtal - löpande räkning

Inkomst från uppdrag på löpande räkning redovisas som intäkt i takt med att arbete utförs och material levereras eller förbrukas.

Koncernredovisning

Dotterföretag

Dotterföretag är företag i vilka moderföretaget direkt eller indirekt innehar mer än 50 % av röstetalet eller på annat sätt har ett bestämmande inflytande. Bestämmande inflytande innebär en rätt att utforma ett företags finansiella och operativa strategier i syfte att erhålla ekonomiska fördelar. Redovisningen av rörelseförvärv bygger på enhetssynen. Det innebär att förvärvsanalysen upprättas per den tidpunkt då förvärvaren får bestämmande inflytande. Från och med denna tidpunkt ses förvärvaren och den förvärvade enheten som en redovisningsenhet. Tillämpningen av enhetssynen innebär vidare att alla tillgångar (inklusive goodwill) och skulder samt intäkter och kostnader medräknas i sin helhet även för delägda dotterföretag.

Anskaffningsvärdet för dotterföretag beräknas till summan av verkligt värde vid förvärvstidpunkten för erlagda tillgångar med tillägg av uppkomna och övertagna skulder samt emitterade eget kapitalinstrument, utgifter som är direkt hänförliga till rörelseförvärvet samt eventuell tilläggsköpeskilling. I förvärvsanalysen fastställs det verkliga värdet, med några undantag, vid förvärvstidpunkten av förvärvade identifierbara tillgångar och övertagna skulder samt minoritetsintresse. Minoritetsintresse värderas till verkligt värde vid förvärvstidpunkten. Från och med förvärvstidpunkten inkluderas i koncernredovisningen det förvärvade företagens intäkter och kostnader, identifierbara tillgångar och skulder liksom eventuell uppkommen goodwill eller negativ goodwill.

Not 2 Anställda, personalkostnader och arvoden till styrelse

Medelantalet anställda

| | 2024-01-01- 2024-12-31 | Varav män | 2023-01-01- 2023-12-31 | Varav män |
|-------------------------|---------------------------|-----------|---------------------------|-----------|
| Moderföretag | | | | |
| Sverige | 9 | 9 | 7 | 7 |
| Totalt moderföretaget | 9 | 9 | 7 | 7 |
| Dotterföretag | | | | |
| Sverige | 7 | 7 | 6 | 6 |
| Totalt dotterföretag | 7 | 7 | 6 | 6 |
| Koncernen totalt | 16 | 16 | 13 | 13 |

Not 3 Avskrivningar av materiella och immateriella anläggningstillgångar

| | 2024-01-01- 2024-12-31 | 2023-01-01- 2023-12-31 |
|---|---------------------------|---------------------------|
| Koncern | | |
| <i>Avskrivningar enligt plan fördelade per tillgång</i> | | |
| Inventarier, verktyg och installationer | 273 289 | 88 544 |
| | <u>273 289</u> | <u>88 544</u> |
| Moderföretag | | |
| <i>Avskrivningar enligt plan fördelade per tillgång</i> | | |
| Inventarier, verktyg och installationer | 273 289 | 88 544 |
| | <u>273 289</u> | <u>88 544</u> |
| | - | - |

Not 4 Resultat från andelar i koncernföretag

| | 2024-01-01- 2024-12-31 | 2023-01-01- 2023-12-31 |
|-----------|---------------------------|---------------------------|
| Utdelning | 1 900 000 | 2 300 000 |
| | <u>1 900 000</u> | <u>2 300 000</u> |

Not 5 Skatt på årets resultat

| | 2024-01-01- 2024-12-31 | 2023-01-01- 2023-12-31 |
|---------------------|---------------------------|---------------------------|
| Koncern | | |
| Aktuell skatt | 796 287 | 1 049 841 |
| | <u>796 287</u> | <u>1 049 841</u> |
| Moderföretag | | |
| Aktuell skatt | 235 513 | 391 704 |
| | <u>235 513</u> | <u>391 704</u> |

url=20250613:2025061606219

Not 6 Inventarier, verktyg och installationer

| | 2024-12-31 | 2023-12-31 |
|---|----------------|------------------|
| Koncern | | |
| <i>Akkumulerade anskaffningsvärden:</i> | | |
| -Vid årets början | 1 366 444 | 75 713 |
| -Nyanskaffningar | - | 1 290 731 |
| -Vid årets slut | 1 366 444 | 1 366 444 |
| <i>Akkumulerade avskrivningar:</i> | | |
| -Vid årets början | -107 472 | -18 928 |
| -Årets avskrivning | -273 289 | -88 544 |
| -Vid årets slut | -380 761 | -107 472 |
| Redovisat värde vid årets slut | 985 683 | 1 258 972 |
| Moderföretag | | |
| <i>Akkumulerade anskaffningsvärden:</i> | | |
| -Vid årets början | 1 366 444 | 75 713 |
| -Nyanskaffningar | - | 1 290 731 |
| -Vid årets slut | 1 366 444 | 1 366 444 |
| <i>Akkumulerade avskrivningar:</i> | | |
| -Vid årets början | -107 472 | -18 928 |
| -Årets avskrivning | -273 289 | -88 544 |
| -Vid årets slut | -380 761 | -107 472 |
| Redovisat värde vid årets slut | 985 683 | 1 258 972 |

Not 7 Andelar i koncernföretag

| | 2024-12-31 | 2023-12-31 |
|---|------------------|------------------|
| <i>Akkumulerade anskaffningsvärden:</i> | | |
| -Vid årets början | 2 354 860 | 1 015 300 |
| -Anskaffning | - | 1 339 560 |
| Redovisat värde vid årets slut | 2 354 860 | 2 354 860 |

Spec av moderföretagets och koncernens innehav av andelar i koncernföretag

Ägarandelen av kapitalet avses, vilket även överensstämmer med andelen av rösterna för totalt antal aktier.

| Dotterföretag / Org nr / Säte | Antal andelar | i % | 2024-12-31 | 2023-12-31 |
|---|------------------|------|--------------------|--------------------|
| | | | Redovisat värde | Redovisat värde |
| Driven By data AB, 559222-1526, Stockholm | 1 000 | 100% | 2 354 860 | 2 354 860 |
| Prym.io AB, 559369-7807 | 500 | 100% | - | - |
| | | | 2 354 860 | 2 354 860 |

pdf=20250613;2025061606220

Not 8 Andra långfristiga fordringar

| | 2024-12-31 | 2023-12-31 |
|---|----------------|---------------|
| Koncern | | |
| <i>Akkumulerade anskaffningsvärden:</i> | | |
| -Vid årets början | 86 667 | 416 673 |
| -Tillkommande fordringar | 216 670 | 270 004 |
| -Reglerade fordringar | | -600 010 |
| -Vid årets slut | 303 337 | 86 667 |
| <i>Akkumulerade nedskrivningar:</i> | | |
| -Vid årets slut | - | - |
| Redovisat värde vid årets slut | 303 337 | 86 667 |
| Moderföretag | | |
| <i>Akkumulerade anskaffningsvärden:</i> | | |
| -Vid årets början | 70 000 | |
| -Tillkommande fordringar | | 70 000 |
| -Vid årets slut | 70 000 | 70 000 |
| <i>Akkumulerade nedskrivningar:</i> | | |
| -Vid årets slut | - | - |
| Redovisat värde vid årets slut | 70 000 | 70 000 |

20250613:2025061606221

Not 9 Nyckeltalsdefinitioner

Rörelsemarginal:
Rörelseresultat / Nettoomsättning.

Balansomslutning:
Totala tillgångar.

Soliditet:
(Totalt eget kapital + 79,4 % av obeskattade reserver) / Totala tillgångar.

Underskrifter

Stockholm enligt vår digital signatur

Claes Jonsson
Styrelseordförande

Stefan Lundin
Verkställande direktör

Ulf Jentler

Per Wallqvist

Jonas Ekendahl

Min revisionsberättelse efter vad som framgår av min digitala signatur

Erik Emilsson
Auktoriserad revisor

Fotokopians överensstämmelse med
originalet intygas:

Susanne Leistén
CGM Ekonomi AB, 08-556 559 80

SIGNATURES**ALLEKIRJOITUKSET****UNDERSKRIFTER****SIGNATURER****UNDERSKRIFTER**

This documents contains 17 pages before this page
Dokumentet inneholder 17 sider før denne siden

Tämä asiakirja sisältää 17 sivua ennen tätä sivua
Dette dokument indeholder 17 sider før denne side

Detta dokument innehåller 17 sidor före denna sida

CLAES HELGE LARS JONSSON

Company - Yritys - Företag - Selskap - Virksomhed: Innovation Capacity Group Nordic AB

183bbb74-8fe9-4294-9315-820d1a66ad29 - 2025-05-20 16:22:04 UTC +03:00

BankID / Freja eID - aadb4376-f123-49a2-9790-5761178ca387 - SE

Authority to sign - Asemavaltuuutus - Ställningsfullmakt - Autoritet til å signere - Myndighed til at underskrive

STEFAN EMIL BJÖRHN LUNDIN

Company - Yritys - Företag - Selskap - Virksomhed: Innovation Capacity Group Nordic AB

8e315d82-f575-43a6-af71-986a9c0323b2 - 2025-05-20 16:28:10 UTC +03:00

BankID / Freja eID - f174b24f-3eca-410c-8c8d-868f8ede5b72 - SE

Authority to sign - Asemavaltuuutus - Ställningsfullmakt - Autoritet til å signere - Myndighed til at underskrive

JONAS EKENDAHL

Company - Yritys - Företag - Selskap - Virksomhed: Innovation Capacity Group Nordic AB

eb6a4257-3361-4fc7-bada-b9e49b4cf2d0 - 2025-05-20 17:03:32 UTC +03:00

BankID / Freja eID - 5864c3c0-c330-4990-8aeb-e799d3b35d62 - SE

Authority to sign - Asemavaltuuutus - Ställningsfullmakt - Autoritet til å signere - Myndighed til at underskrive

Per Magnus Wallqvist

Company - Yritys - Företag - Selskap - Virksomhed: Innovation Capacitygroup Nordic AB

a9d71e37-0675-404e-8d4b-e0ee3d25303c - 2025-05-20 16:52:59 UTC +03:00

BankID / Freja eID - a7eb360b-aa60-40b3-9430-9803cf0543f6 - SE

Authority to sign - Asemavaltuuutus - Ställningsfullmakt - Autoritet til å signere - Myndighed til at underskrive

Ulf Fredrik Jentler

Company - Yritys - Företag - Selskap - Virksomhed: ICG

fbe55de2-043b-4c20-a3bf-87a3e0527127 - 2025-05-20 17:11:05 UTC +03:00

BankID / Freja eID - 32017b41-1912-4e9e-9426-1a57002228ce - SE

Authority to sign - Asemavaltuuutus - Ställningsfullmakt - Autoritet til å signere - Myndighed til at underskrive

Erik Adrian Emilsson

Company - Yritys - Företag - Selskap - Virksomhed: Revideco AB

19a58e18-eb9d-4118-b51b-6d04e0578188 - 2025-05-20 17:11:50 UTC +03:00

BankID / Freja eID - f3c7d3c8-97d2-44d4-a8cc-7562fed93791 - SE

Authority to sign - Asemavaltuuutus - Ställningsfullmakt - Autoritet til å signere - Myndighed til at underskrive

Fotokopians överensstämmelse med
originalet intygas:

Susanne Leistén
CGM Ekonomi AB, 08-556 559 80

authority to sign

asemavaltuuutus

ställningsfullmakt

autoritet til å signere

myndighed til at underskrive

representative

nimenkirjoitusoikeus

firmateckningsrätt

representant

repræsentant

custodial

huoltaja/edunvalvoja

förvaltare

foresatte/verge

frihedsberøvende

Fastställelseintyg

Undertecknad styrelseledamot i Innovation Capacity Group Nordic AB intygar härmed dels att denna kopia av årsredovisningen överensstämmer med originalet, dels att resultat- och balansräkningen samt koncernresultat- och koncernbalansräkningen fastställts på ordinarie årsstämma 2025-05-20. Stämman beslöt också att godkänna styrelsens förslag till resultatdisposition i moderföretaget

Sh

Stockholm 2025-05-20

Stefan Lundin
Stefan Lundin
Verkställande direktör



Revisionsberättelse

Till bolagsstämman i Innovation Capacity Group Nordic AB, org.nr 559009-9924

Rapport om årsredovisningen och koncernredovisningen

Uttalanden

Jag har utfört en revision av årsredovisningen och koncernredovisningen för Innovation Capacity Group Nordic AB för räkenskapsåret 2024.

Enligt min uppfattning har årsredovisningen och koncernredovisningen upprättats i enlighet med årsredovisningslagen och ger en i alla väsentliga avseenden rättvisande bild av moderbolagets och koncernens finansiella ställning per den 2024-12-31 och av dessas finansiella resultat och kassaflöde för året enligt årsredovisningslagen. Förvaltningsberättelsen är förenlig med årsredovisningens och koncernredovisningens övriga delar.

Jag tillstyrker därför att bolagsstämman fastställer resultaträkningen och balansräkningen för moderbolaget och koncernen.

Grund för uttalanden

Jag har utfört revisionen enligt International Standards on Auditing (ISA) och god revisionssed i Sverige. Mitt ansvar enligt dessa standarder beskrivs närmare i avsnittet *Revisorns ansvar*. Jag är oberoende i förhållande till moderbolaget och koncernen enligt god revisorssed i Sverige och har i övrigt fullgjort mitt yrkesetiska ansvar enligt dessa krav.

Jag anser att de revisionsbevis jag har inhämtat är tillräckliga och ändamålsenliga som grund för mina uttalanden.

Styrelsens och verkställande direktörens ansvar

Det är styrelsen och verkställande direktören som har ansvaret för att årsredovisningen och koncernredovisningen upprättas och att de ger en rättvisande bild enligt årsredovisningslagen. Styrelsen och verkställande direktören ansvarar även för den interna kontroll som de bedömer är nödvändig för att upprätta en årsredovisning och koncernredovisning som inte innehåller några väsentliga felaktigheter, vare sig dessa beror på oegentligheter eller misstag.

Vid upprättandet av årsredovisningen och koncernredovisningen ansvarar styrelsen och verkställande direktören för bedömningen av bolagets och koncernens förmåga att fortsätta verksamheten. De upplyser, när så är tillämpligt, om förhållanden som kan påverka förmågan att fortsätta verksamheten och att använda antagandet om fortsatt drift. Antagandet om fortsatt drift tillämpas dock inte om styrelsen och verkställande direktören avser att likvidera bolaget, upphöra med verksamheten eller inte har något realistiskt alternativ till att göra något av detta.

Revisorns ansvar

Mina mål är att uppnå en rimlig grad av säkerhet om huruvida årsredovisningen och koncernredovisningen som helhet inte innehåller några väsentliga felaktigheter, vare sig dessa beror på oegentligheter eller misstag, och att lämna en revisionsberättelse som innehåller mina uttalanden. Rimlig säkerhet är en hög grad av säkerhet, men är ingen garanti för att en revision som utförs enligt ISA och god revisionssed i Sverige alltid kommer att upptäcka en väsentlig felaktighet om en sådan finns. Felaktigheter kan uppstå på grund av oegentligheter eller misstag och anses vara väsentliga om de enskilt eller tillsammans rimligen kan förväntas påverka de ekonomiska beslut som användare fattar med grund i årsredovisningen och koncernredovisningen.

En ytterligare beskrivning av mitt ansvar för revisionen av årsredovisningen finns på Revisorsinspektionens webbplats: www.revisorsinspektionen.se/revisornsansvar. Denna beskrivning är en del av revisionsberättelsen.

Innovation Capacity Group Nordic AB, Org.nr 559009-9924

Rapport om andra krav enligt lagar och andra författningar

Uttalanden

Utöver min revision av årsredovisningen och koncernredovisningen har jag även utfört en revision av styrelsens och verkställande direktörens förvaltning för Innovation Capacity Group Nordic AB för räkenskapsåret 2024 samt av förslaget till dispositioner beträffande bolagets vinst eller förlust.

Jag tillstyrker att bolagsstämman disponerar vinsten enligt förslaget i förvaltningsberättelsen och beviljar styrelsens ledamöter och verkställande direktören ansvarsfrihet för räkenskapsåret.

Grund för uttalanden

Jag har utfört revisionen enligt god revisionsd i Sverige. Mitt ansvar enligt denna beskrivs närmare i avsnittet Revisorns ansvar. Jag är oberoende i förhållande till moderbolaget och koncernen enligt god revisorsd i Sverige och har i övrigt fullgjort mitt yrkesetiska ansvar enligt dessa krav.

Jag anser att de revisionsbevis jag har inhämtat är tillräckliga och ändamålsenliga som grund för mina uttalanden.

Styrelsens och verkställande direktörens ansvar

Det är styrelsen som har ansvaret för förslaget till dispositioner beträffande bolagets vinst eller förlust. Vid förslag till utdelning innefattar detta bland annat en bedömning av om utdelningen är försvarlig med hänsyn till de krav som bolagets och koncernens verksamhetsart, omfattning och risker ställer på storleken av moderbolagets och koncernens egna kapital, konsolideringsbehov, likviditet och ställning i övrigt.

Styrelsen ansvarar för bolagets organisation och förvaltningen av bolagets angelägenheter. Detta innefattar bland annat att fortlöpande bedöma bolagets och koncernens ekonomiska situation och att tillse att bolagets organisation är utformad så att bokföringen, medelsförvaltningen och bolagets ekonomiska angelägenheter i övrigt kontrolleras på ett betryggande sätt. Verkställande direktören ska sköta den löpande förvaltningen enligt styrelsens riktlinjer och anvisningar och bland annat vidta de åtgärder som är nödvändiga för att bolagets bokföring ska fullgöras i överensstämmelse med lag och för att medelsförvaltningen ska skötas på ett betryggande sätt.

Revisorns ansvar

Mitt mål beträffande revisionen av förvaltningen, och därmed mitt uttalande om ansvarsfrihet, är att inhämta revisionsbevis för att med en rimlig grad av säkerhet kunna bedöma om någon styrelseledamot eller verkställande direktören i något väsentligt avseende:

- företagit någon åtgärd eller gjort sig skyldig till någon försummelse som kan föranleda ersättningsskyldighet mot bolaget, eller

- på något annat sätt handlat i strid med aktiebolagslagen, årsredovisningslagen eller bolagsordningen.

Mitt mål beträffande revisionen av förslaget till dispositioner av bolagets vinst eller förlust, och därmed mitt uttalande om detta, är att med rimlig grad av säkerhet bedöma om förslaget är förenligt med aktiebolagslagen.

Rimlig säkerhet är en hög grad av säkerhet, men ingen garanti för att en revision som utförs enligt god revisionsd i Sverige alltid kommer att upptäcka åtgärder eller försummelse som kan föranleda ersättningsskyldighet mot bolaget, eller att ett förslag till dispositioner av bolagets vinst eller förlust inte är förenligt med aktiebolagslagen.

En ytterligare beskrivning av mitt ansvar för revisionen av förvaltningen finns på Revisorsinspektionens webbplats: www.revisorsinspektionen.se/revisornsansvar. Denna beskrivning är en del av revisionsberättelsen.

Stockholm den 20 maj 2025

Erik Emilsson
Auktoriserad revisor

Fotokopians överensstämmelse med
originalet intygas:

Susanne Leistén
CGM Ekonomi AB, 08-556 559 80

Innovation Capacity Group Nordic AB, Org.nr 559009-9924

Verifikation av digital signering

För transaktion 35f126e2-f0e4-42cc-8f7e-5db0a071ac78

Nedan framgår verifikat för signering av dokument Revisionsberättelse Innovation Capacity Group Nordic AB 241231 via signeringstjänsten WeSign.

Information om signering

Signering initierades 2025-05-20 och slutfördes genom att alla parter signerat 2025-05-20.

Erik Emilsson

erik.emilsson@revideco.se



BankID returnerade
personnamnet "Erik Adrian
Emilsson"

Signerat: 2025-05-20

Fotokopians överensstämmelse med
originalet intygas:

Susanne Leistén
CGM Ekonomi AB, 08-556 559 80

Verifierad av



Förklaring. Detta är en verifikation av utförd elektronisk signatur och försegling av dokumentet ovan. Den digitala signeringen och förseglingen har gjorts med tjänsten WeSign. Detta digitala dokument har försetts med dolda bilagor för att kunna bevisa och kontrollera äktheten.

Äktheten kan kontrolleras genom att öppna detta dokument i en pdf-läsare som kan visa dolda bilagor, eller genom att ladda upp på wesofts verifieringstjänst på <https://sign.wesoft.se/verify>. Om signaturhandlingen har manipulerats i efterhand kommer detta framgå av verifieringen.

sigk=20250613;2025061606227

Styrelsens yttrande till vinstutdelningsförslag

Styrelsens yttrande avseende föreslagen vinstutdelning år 2024 till aktieägarna i Innovation Capacity Group Nordic AB, org nr 559009-9924

Utdelningsförslag

Styrelsen föreslår att till förfogande stående vinstmedel, kronor 7 145 800kr, disponeras enligt följande:

| | <i>Belopp</i> |
|--|------------------|
| Utdelning, [1 120 antal aktier * 2 232,14kr/per aktie] | 2 500 000 |
| Balanseras i ny räkning | 4 645 800 |
| Summa | 7 145 800 |

Motivering

Bolagets egna kapital har beräknats i enlighet med svensk lag och bokföringsnämndens uttalanden. Styrelsen finner att full täckning finns för bolagets bundna egna kapital efter den föreslagna vinstutdelningen.

Styrelsen finner även att den föreslagna utdelningen till aktieägarna är försvarlig med hänsyn till de parametrar som anges i 17 kap 3 § andra och tredje styckena i aktiebolagslagen (verksamhetens art, omfattning och risker samt konsolideringsbehov, likviditet och ställning i övrigt). Styrelsen vill därvid framhålla följande.

Verksamhetens art, omfattning och risker

Styrelsen bedömer att bolagets egna kapital efter den föreslagna vinstutdelningen kommer att vara tillräckligt stort i relation till verksamhetens art, omfattning och risker. Styrelsen beaktar i sammanhanget bland annat bolagets historiska utveckling, budgeterade utveckling, investeringsplaner samt konjunkturläget.

Konsolideringsbehov, likviditet och ställning i övrigt

Konsolideringsbehov

Styrelsen har företagit en allsidig bedömning av bolagets ekonomiska ställning och dess möjligheter att på sikt infria sina åtaganden. Mot denna bakgrund anser styrelsen att bolaget har goda förutsättningar att ta framtida affärsrisker och även tåla eventuella förluster. Planerade investeringar har beaktats vid bestämmandet av den föreslagna vinstutdelningen. Vinstutdelningen kommer heller inte att negativt påverka bolagets förmåga att göra ytterligare affärsmässigt motiverade investeringar enligt antagna planer.

Likviditet

Den föreslagna vinstutdelningen kommer inte att påverka bolagets förmåga att i rätt tid infria sina betalningsförpliktelser. Bolaget har god tillgång till likviditetsreserver i form av bankmedel och placeringar.


Sh
VJ
RW


Ställning i övrigt

Styrelsen har övervägt alla övriga kända förhållanden som kan ha betydelse för bolagets ekonomiska ställning och som inte beaktats inom ramen för det ovan anförda. Därvid har ingen omständighet framkommit som gör att den föreslagna utdelningen inte framstår som försvarlig.

Stockholm 2025-05-20



Stefan Lundin


Jonas Ekendahl


Ulf Jentler



Claes Jonsson
Ordförande


Per Wallqvist