

ÅRSREDOVISNING

för

Vulkekonomi Utbildning i Bålsta AB


Org.nr. 556756-7333

Styrelsen får härmed avlämna årsredovisning för räkenskapsåret 2021-05-01 - 2022-04-30

Innehåll	Sida
- förvaltningsberättelse	2
- resultaträkning	4
- balansräkning	5
- noter	7
- underskrifter	8

Undertecknad styrelseledamot i Vulkekonomi Utbildning i Bålsta AB intygar härmed, dels att denna kopia av årsredovisningen överensstämmer med originalet, dels att resultat- och balansräkning fastställts på årsstämma den 10 september 2022. Stämman beslöt tillika godkänna styrelsens förslag till vinstdisposition.

Bålsta 2022-09-10



Olof Stenberg

ÅRSREDOVISNING

för

Vulkekonomi Utbildning i Bålsta AB

Org.nr. 556756-7333

Styrelsen får härmed avlämna årsredovisning för räkenskapsåret 2021-05-01 - 2022-04-30

Innehåll	Sida
- förvaltningsberättelse	2
- resultaträkning	4
- balansräkning	5
- noter	7
- underskrifter	8



FÖRVALTNINGSBERÄTTELSE

Årsredovisningen är upprättad i svenska kronor, SEK.

Verksamheten**Allmänt om verksamheten**

Föremålet för bolagets verksamhet är att bedriva utbildning inom materialhantering och arbetsmiljö företrädesvis inom gruv-, skogs- och pappersindustrin, samt därmed förenlig verksamhet. Bolaget ska även bedriva förvaltning av värdepapper samt därmed förenlig verksamhet.

Företagets säte är Håbo Kommun.

Väsentliga händelser under räkenskapsåret

Bolaget anskaffande föregående år två fastigheter, Håbo Bista 3:19 och Håbo, Bista 1:165 som nu genererar hyresintäkter.

Flerårsöversikt

	2021/2022	2020/2021	2019/2020	2018/2019
Nettoomsättning	1 504 532	282 828	271 928	426 587
Resultat efter finansiella poster	893 668	386 060	215 607	401 133
Soliditet (%)	6,90	4,51	79,07	83,01
Balansomslutning	13 002 401	12 558 170	779 013	959 544
Avkastning på eget kapital (%)	122,02	65,24	30,52	50,76
Kassalikviditet (%)	83,47	96,12	1 031,29	1 371,91

Definitioner av nyckeltal, se noter

Förändringar i eget kapital

	Aktiekapital	Övrigt fritt eget kapital	Årets resultat	Summa fritt eget kapital
Belopp vid årets ingång	100 000	166 013	301 304	467 317
Resultatdisposition enligt beslut av årsstämma:		301 304	-301 304	0
Utdelning till aktieägare		-400 000		-400 000
Årets resultat			730 127	730 127
Belopp vid årets utgång	100 000	67 317	730 127	797 444

Resultatdisposition

Medel att disponera:

Balanserat resultat	67 317
Årets resultat	730 127
	<u>797 444</u>

Förslag till disposition:

Utdelning	400 000
Balanseras i ny räkning	397 444
	<u>797 444</u>

Förslag till beslut om vinstutdelning

Styrelsen föreslår att utdelning lämnas med 400 000,00 kr. vilket motsvarar 400,00 kr. per aktie.



Vulkekonomi Utbildning i Bålsta AB


Org.nr. 556756-7333

Styrelsen föreslår att utbetalning av utdelningen skall ske i omedelbar anslutning till årsstämman.

Styrelsen anser att den föreslagna vinstutdelningen är försvarlig med hänsyn till de krav som verksamhetens art, omfattning och risker ställer på storleken av det egna kapitalet samt bolagets konsolideringsbehov, likviditet och ställning i övrigt.

Yttrandet ska ses mot bakgrund av den information som framgår av årsredovisningen. Företagsledningen planerar inga väsentliga förändringar av befintlig verksamhet så som väsentliga investeringar, försäljningar eller avveckling.

Beträffande bolagets resultat och ställning i övrigt hänvisas till efterföljande resultat- och balansräkningar med tillhörande noter.



2022091507478

Vulkekonomi Utbildning i Bålsta AB

Org.nr. 556756-7333

RESULTATRÄKNING

	Not	2021-05-01 2022-04-30	2020-05-01 2021-04-30
Rörelseintäkter, lagerförändringar m.m.			
Nettoomsättning		1 504 532	282 828
Övriga rörelseintäkter		<u>0</u>	<u>333 675</u>
Summa rörelseintäkter, lagerförändringar m.m.		1 504 532	616 503
Rörelsekostnader			
Övriga externa kostnader		-225 572	-69 240
Avskrivningar av materiella anläggningstillgångar		-247 478	-51 728
Återföring av tidigare nedskrivning		<u>67 372</u>	<u>0</u>
Summa rörelsekostnader		-405 678	-120 968
Rörelseresultat		1 098 854	495 535
Finansiella poster			
Räntekostnader och liknande resultatposter		<u>-205 186</u>	<u>-109 475</u>
Summa finansiella poster		-205 186	-109 475
Resultat efter finansiella poster		893 668	386 060
Resultat före skatt		893 668	386 060
Skatter			
Skatt på årets resultat		-163 541	-84 756
Årets resultat		<u>730 127</u>	<u>301 304</u>

2022091507479

Vulkekonomi Utbildning i Bålsta AB

Org.nr. 556756-7333

BALANSRÄKNING

2022-04-30

2021-04-30

TILLGÅNGAR

Not

Anläggningstillgångar**Materiella anläggningstillgångar**

Byggnader och mark

2

11 940 479

11 846 597

Summa materiella anläggningstillgångar

11 940 479

11 846 597

Finansiella anläggningstillgångar

Andra långfristiga värdepappersinnehav

3

299 800

232 428

Summa finansiella anläggningstillgångar

299 800

232 428

Summa anläggningstillgångar

12 240 279

12 079 025

Omsättningstillgångar**Kortfristiga fordringar**

Kundfordringar

2 456

0

Fordringar hos koncernföretag

50 000

50 000

Övriga fordringar

23 111

54 319

Förutbetalda kostnader och upplupna intäkter

22 697

0

Summa kortfristiga fordringar

98 264

104 319

Kassa och bank

Kassa och bank

663 858

374 826

Summa kassa och bank

663 858

374 826

Summa omsättningstillgångar

762 122

479 145

SUMMA TILLGÅNGAR

13 002 401

12 558 170

2022091507480

Vulkekonomi Utbildning i Bålsta AB

Org.nr. 556756-7333

BALANSRÄKNING

2022-04-30

2021-04-30

Not

EGET KAPITAL OCH SKULDER**Eget kapital****Bundet eget kapital**

Aktiekapital

100 000

100 000

Summa bundet eget kapital

100 000

100 000

Fritt eget kapital

Balanserat resultat

67 317

166 013

Årets resultat

730 127

301 304

Summa fritt eget kapital

797 444

467 317

Summa eget kapital

897 444

567 317

Långfristiga skulder

4

Övriga skulder till kreditinstitut

8 540 331

6 782 400

Skulder till koncernföretag

2 541 649

4 600 000

Övriga skulder

110 000

110 000

Summa långfristiga skulder

11 191 980

11 492 400

Kortfristiga skulder

Övriga skulder till kreditinstitut

245 532

163 200

Skulder till koncernföretag

581 000

215 000

Skatteskulder

73 445

0

Upplupna kostnader och förutbetalda intäkter

13 000

120 253

Summa kortfristiga skulder

912 977

498 453

SUMMA EGET KAPITAL OCH SKULDER

13 002 401

12 558 170



2022091507481

NOTER

Not 1 Redovisnings- och värderingsprinciper

Årsredovisningen är upprättad i enlighet med årsredovisningslagen och Bokföringsnämndens allmänna råd (BFNAR 2016:10) om årsredovisning i mindre företag.

Materiella anläggningstillgångar

Tillämpade avskrivningstider:

Antal år

Byggnader och mark

25

Noter till balansräkningen

Not 2 Byggnader och mark	2022-04-30	2021-04-30
Ingående anskaffningsvärden	11 898 325	0
Inköp	0	11 898 325
Försäljningar/utrangeringar	341 360	0
Utgående anskaffningsvärden	12 239 685	11 898 325
Ingående avskrivningar	-51 728	0
Årets avskrivningar	-247 478	-51 728
Utgående avskrivningar	-299 206	-51 728
Redovisat värde	11 940 479	11 846 597

Not 3 Andra långfristiga värdepappersinnehav	2022-04-30	2021-04-30
Ingående anskaffningsvärden	232 428	232 428
Återföring av nedskrivningar	67 372	0
Utgående anskaffningsvärden	299 800	232 428
Redovisat värde	299 800	232 428

Not 4 Långfristiga skulder	2022-04-30	2021-04-30
Förfaller mellan 2 och 5 år	982 128	652 800
Förfaller senare än 5 år	10 209 852	11 492 400
	11 191 980	12 145 200

Övriga noter

Not 5 Ställda säkerheter	2022-04-30	2021-04-30
Fastighetsinteckningar	9 059 000	5 780 000
Summa ställda säkerheter	9 059 000	5 780 000

Not 6 Koncernförhållanden

Bolaget ägs till hälften av moderbolaget Stenberg Consult AB org. nr: 556993-1859 och till hälften av Fliten Förvaltning AB org. nr. 556993-1842.

Bolaget är moderbolag, men med stöd av ÅRL 7 kap 3 § upprättas inte någon koncernredovisning.

202209150748Z

NOTER

Not 7 Definition av nyckeltal

Soliditet

Justerat eget kapital i procent av balansomslutning


Avkastning på eget kapital

Resultat efter finansiella poster i procent av genomsnittligt justerat eget kapital

Kassalikviditet

Omsättningstillgångar exkl. varulager i procent av kortfristiga skulder

Bålsta 2022-09-10



Olof Stenberg

2022091507483