

Årsredovisning
och
Koncernredovisning
för
Norra Finans Sverige AB

559020-8509

Räkenskapsåret


2023

Fastställelseintyg

Undertecknad styrelseledamot i Norra Finans Sverige AB intygar att resultaträkningen och balansräkningen i årsredovisningen för moderbolaget samt koncernresultaträkningen och koncernbalansräkningen har fastställts på årsstämma 2024-06-28. Årsstämman beslutade att godkänna styrelsens förslag till resultatdisposition.

Jag intygar också att innehållet i årsredovisningen och revisionsberättelsen stämmer överens med originalen.

Haparanda 2024-06-28



Magnus Lehto

2024080206778

Årsredovisning

och

Koncernredovisning

för

Norra Finans Sverige AB

559020-8509

Räkenskapsåret

2023

Styrelsen och verkställande direktören för Norra Finans Sverige AB avger följande årsredovisning och koncernredovisning för räkenskapsåret 2023.

Årsredovisningen är upprättad i svenska kronor, SEK. Om inte annat särskilt anges, redovisas alla belopp i tusentals kronor (Tkr). Uppgifter inom parentes avser föregående år.

Förvaltningsberättelse

Information om verksamheten

Bolaget är ett moderbolag till bolag som bedriver verksamhet huvudsakligen med fakturaköp, fakturabelåning, kreditgivning till företag och inkassoverksamhet.

Norra Finans Sverige AB är registrerat som ett Finansiellt institut hos Finansinspektionen, bolaget bedriver dock inte verksamhet som kräver tillstånd enligt lagen om bank- och finansieringsrörelse (2004:297) eller enligt lagen om viss verksamhet med konsumentkrediter (2014:275). Dotterbolaget Norra Finans Oy bedriver motsvarande verksamhet i Finland.

Norra Finans Inkasso AB tillhandahåller om inkasoombud anpassade kravhanteringstjänster för medelstora- och stora uppdragsgivareaktiva på den nordiska företagsmarknaden.

Bolagen riktar sin tjänster till företagskunder framförallt i Sverige och Finland, inom affärsområdet fakturaköp, företagskrediter och inkassoverksamhet. Bolaget har sitt säte i Haparanda.

Väsentliga händelser under räkenskapsåret

Verksamhetsåret 2023 har, precis som tidigare år, präglats av osäkerheter i omvärlden, med många ekonomiska och geopolitiska utmaningar. Diskussionerna har kretsat kring fluktuerande elpriser, stigande inflation och kontinuerliga räntehöjningar. Samtidigt har vi blivit allt mer medvetna om de pågående geopolitiska konflikterna runt om i världen, vilket ytterligare har komplicerat affärsklimatet.

De stigande räntorna har haft en påverkan på Norras upplåningskostnader. Följaktligen har Norra tvingats höja sina utlåningsräntor för att bibehålla marginalerna. Trots dessa makroekonomiska utmaningar har Norra Finans koncernen och dess dotterbolag visat en god tillväxt, särskilt inom segmentet fakturaköp, där vi sett betydande volymökningar. Expansionen har drivits både genom att fördjupa samarbetet med befintliga kunder och genom att attrahera nya kunder.

Under året har bolagen blivit mer selektiva i sina affärsbeslut för att minimera kreditrisker. Detta innebär en noggrannare kreditprövning och riskbedömning av nya och befintliga kunder. Diversifiering av finansieringen har varit en annan strategisk prioritering för Norra Finans under 2023. Vi har etablerat nya partnerskap och samarbeten, vilket har förstärkt vår finansiella bas och minskat vår exponering mot enskilda finansieringskällor. Norras utlåning till företag finansieras genom en mix av inlåning från egen verksamhet, krediter från finansinstitut samt investeringar i kredit- och räntefonder.

Norra har under året haft fortsatt fokus på systemutveckling och under 2024 lanserat ett nytt affärssystem. Denna uppgradering förväntas förbättra operativa effektiviteten och möjliggöra bättre kundservice och riskhantering. Utöver detta har verksamheten i Haparanda flyttat in i nya, nybyggda lokaler. Denna flytt är en del av vår satsning på orten och våra medarbetare, med syftet

att skapa en mer trivsam arbetsmiljö som främjar både produktivitet och välmående.

Vid sidan av teknologiska investeringar har Norra fortsatt att investera i sina medarbetare och förstärka företagets kärnvärderingar. En rad workshops och ledarskapsutbildning för chefer har genomförts, med fokus på att utveckla färdigheter inom feedback, coachning och målinriktat ledarskap. Dessa initiativ syftar till att skapa en dynamisk och engagerad arbetsmiljö som inte bara stöder våra strategiska mål utan även främjar långsiktig tillväxt och hållbarhet. Vi tror att en stark företagskultur och kompetenta ledare och medarbetare är avgörande för vår framgång och strävar därför efter att kontinuerligt utveckla och inspirera vår personal.

Flerårsöversikt (Tkr)

Koncernen	2023	2022		
Nettoomsättning	255 798	192 496		
Resultat efter finansiella poster	35 970	27 289		
Antal anställda	48	36		
Balansomslutning	2 492 457	2 072 397		
Soliditet (%)	3,3	2,6		
Moderbolaget	2023	2022	2021	2020
Nettoomsättning	168 209	127 487	77 334	60 914
Resultat efter finansiella poster	31 521	22 957	9 562	11 076
Balansomslutning	1 829 685	1 434 513	575 958	360 164
Antal anställda	31	22	20	16
Soliditet (%)	4,8	4,3	7,4	9,7

Förändringar i eget kapital

Koncernen	Aktie- kapital	Fri överkurs- fond	Annat eget kapital inkl. årets resultat	Totalt
Belopp vid årets ingång	50	32 984	21 250	54 283
Disposition enligt beslut av årsstämman:				
Balanseras i ny räkning		21 250	-21 250	0
Årets resultat			28 049	28 049
Belopp vid årets utgång	50	54 234	28 049	82 332
Moderbolaget	Aktie- kapital	Balanserat resultat	Årets resultat	Totalt
Belopp vid årets ingång	50	42 389	19 426	61 864
Disposition enligt beslut av årsstämman:				
Balanseras i ny räkning		19 426	-19 426	0
Årets resultat			25 029	25 029
Belopp vid årets utgång	50	61 815	25 029	86 894

Förslag till vinstdisposition

Styrelsen föreslår att till förfogande stående vinstmedel (kronor):

balanserad vinst	61 814 470
årets vinst	25 029 153
	86 843 623
disponeras så att	
i ny räkning överföres	86 843 623
	86 843 623

Koncernens och moderbolagets resultat och ställning i övrigt framgår av efterföljande resultat- och balansräkningar samt kassaflödesanalyser med noter.

2024080206781

Koncernens
Resultaträkning
Tkr

Not

2023-01-01
-2023-12-31

2022-01-01
-2022-12-31

Nettoomsättning	2	255 798	192 496
Övriga rörelseintäkter		2 547	8 135
		258 345	200 632
Rörelsens kostnader			
Direkta kostnader	3	-130 751	-105 548
Övriga externa kostnader	4	-49 342	-33 450
Personalkostnader	5	-37 536	-28 818
Avskrivningar och nedskrivningar av materiella och immateriella anläggningstillgångar		-3 860	-4 289
Övriga rörelsekostnader		-1 221	-856
		-222 710	-172 962
Rörelseresultat		35 635	27 669
Resultat från finansiella poster			
Övriga ränteintäkter och liknande resultatposter	6	443	0
Räntekostnader och liknande resultatposter	7	-108	-380
		335	-380
Resultat efter finansiella poster		35 970	27 289
Resultat före skatt		35 970	27 289
Skatt på årets resultat	8	-7 921	-6 039
Årets resultat		28 049	21 250
Hänförligt till moderföretagets aktieägare		28 049	21 250

Koncernens

Not

2023-12-31

2022-12-31

Balansräkning

Tkr

TILLGÅNGAR

Anläggningstillgångar

Immateriella anläggningstillgångar

Balanserade utgifter för utvecklingsarbeten och liknande arbeten

9

3 854

5 430

Koncessioner, patent, licenser, varumärken samt liknande rättigheter

10

3 133

1 331

6 987

6 760

Materiella anläggningstillgångar

Byggnader och mark

11

26 875

26 184

Inventarier, verktyg och installationer

12

6 404

2 586

33 279

28 770

Finansiella anläggningstillgångar

Andelar i koncernföretag

13, 14

0

0

Fordringar hos koncernföretag

230 608

115 486

230 608

115 486

Summa anläggningstillgångar

270 874

151 016

Omsättningstillgångar

Kortfristiga fordringar

Kundfordringar

154 254

64 878

Övriga fordringar

1 589 040

1 349 635

Förutbetalda kostnader och upplupna intäkter

15

396 834

382 175

2 140 128

1 796 687

Kassa och bank

81 455

124 693

Summa omsättningstillgångar

2 221 583

1 921 381

SUMMA TILLGÅNGAR

2 492 457

2 072 397

Koncernens

Balansräkning

Tkr

Not 2023-12-31 2022-12-31

EGET KAPITAL OCH SKULDER

Eget kapital

Eget kapital hänförligt till moderföretagets
aktieägare

Aktiekapital

50

50

Annat eget kapital inklusive årets resultat

82 179

54 233

**Eget kapital hänförligt till moderföretagets
aktieägare**

82 229

54 283

Summa eget kapital

82 229

54 283

Avsättningar

Övriga avsättningar

317

398

317

398

Långfristiga skulder

17

Skulder till kreditinstitut

16

178 644

60 848

Skulder till koncernföretag

19 396

15 957

198 040

76 805

Kortfristiga skulder

Skulder till kreditinstitut

2 137 157

1 854 988

Leverantörsskulder

24 111

4 963

Aktuella skatteskulder

3 301

567

Övriga skulder

17 413

39 177

Upplupna kostnader och förutbetalda intäkter

18

29 889

41 215

2 211 871

1 940 910

SUMMA EGET KAPITAL OCH SKULDER

2 492 457

2 072 397

Koncernens

Not

2023-01-01
-2023-12-31

2022-01-01
-2022-12-31

Kassaflödesanalys

Tkr

Den löpande verksamheten

Resultat efter finansiella poster		35 970	27 289
Justeringar för poster som inte ingår i kassaflödet m.m.	19	-22 730	-94 053
Betald skatt		-5 187	-7 758

Kassaflöde från den löpande verksamheten före förändringar av rörelsekapital

8 053 -74 521

Kassaflöde från förändringar i rörelsekapital

Förändring kundfordringar		-89 377	-43 555
Förändring av kortfristiga fordringar		-354 528	-506 659
Förändring leverantörsskulder		19 148	364
Förändring av kortfristiga skulder		260 405	637 816
Kassaflöde från den löpande verksamheten		-156 299	13 445

Investeringsverksamheten

Investeringar i immateriella anläggningstillgångar		-226	-1 490
Investeringar i materiella anläggningstillgångar		-4 509	-16 852
Kassaflöde från investeringsverksamheten		-4 735	-18 342

Finansieringsverksamheten

Upptagna lån		130 195	1 201
Amortering av lån		-12 400	-9 431
Kassaflöde från finansieringsverksamheten		117 795	-8 230

Årets kassaflöde

-43 239 -13 127

Likvida medel vid årets början

Likvida medel vid årets början		124 693	137 821
Likvida medel vid årets slut		81 454	124 693

**Moderbolagets
Resultaträkning**

Tkr

	Not	2023-01-01 -2023-12-31	2022-01-01 -2022-12-31
Rörelsens intäkter			
Nettoomsättning	2	168 209	127 487
Övriga rörelseintäkter		1 839	7 858
		170 048	135 345
Rörelsens kostnader			
Direkta kostnader	3	-78 857	-68 987
Övriga externa kostnader	4	-35 026	-23 066
Personalkostnader	5	-22 477	-17 743
Avskrivningar och nedskrivningar av materiella och immateriella anläggningstillgångar		-1 473	-2 102
		-137 833	-111 898
Rörelseresultat		32 215	23 447
Resultat från finansiella poster			
Övriga ränteintäkter och liknande resultatposter	6	443	0
Räntekostnader och liknande resultatposter	7	-1 137	-490
		-694	-490
Resultat efter finansiella poster		31 521	22 957
Resultat före skatt		31 521	22 957
Skatt på årets resultat	8	-6 492	-3 531
Årets resultat		25 029	19 426

**Moderbolagets
Balansräkning**

Tkr

Not 2023-12-31 2022-12-31

TILLGÅNGAR

Anläggningstillgångar

Immateriella anläggningstillgångar

Balanserade utgifter för utvecklingsarbeten och liknande arbeten

9 0 27

Koncessioner, patent, licenser, varumärken samt liknande rättigheter

10 3 133 915
3 133 942

Materiella anläggningstillgångar

Byggnader och mark

10, 11 974 0

Inventarier, verktyg och installationer

12 5 749 2 079
6 723 2 079

Finansiella anläggningstillgångar

Andelar i koncernföretag

13, 14 13 400 13 050

Fordringar hos koncernföretag

174 912 137 728
188 312 150 778

Summa anläggningstillgångar

198 168 153 799

Omsättningstillgångar

Kortfristiga fordringar

Kundfordringar

151 801 73 478

Övriga fordringar

1 185 586 931 660

Förutbetalda kostnader och upplupna intäkter

15 252 396 219 437
1 589 783 1 224 575

Kassa och bank

41 734 56 139

Summa omsättningstillgångar

1 631 517 1 280 714

SUMMA TILLGÅNGAR

1 829 685 1 434 513

Moderbolagets
Balansräkning
Tkr

Not 2023-12-31 2022-12-31

EGET KAPITAL OCH SKULDER

Eget kapital

Bundet eget kapital

Aktiekapital

50 50
50 50

Fritt eget kapital

Balanserad vinst eller förlust

61 814 42 389

Årets resultat

25 029 19 426

86 843 61 815

Summa eget kapital

86 893 61 865

Långfristiga skulder

16, 17

Skulder till kreditinstitut

178 644 60 770

Summa långfristiga skulder

178 644 60 770

Kortfristiga skulder

Skulder till kreditinstitut

1 116 603 966 115

Leverantörsskulder

22 871 3 699

Skulder till koncernföretag

401 551 309 971

Aktuella skatteskulder

4 578 1 105

Övriga skulder

8 458 13 315

Upplupna kostnader och förutbetalda intäkter

18 10 087 17 673

Summa kortfristiga skulder

1 564 148 1 311 878

SUMMA EGET KAPITAL OCH SKULDER

1 829 685 1 434 513

Moderbolagets
Kassaflödesanalys
Tkr

Not

2023-01-01
-2023-12-31

2022-01-01
-2022-12-31

Den löpande verksamheten

Resultat efter finansiella poster

31 521

22 957

Justeringar för poster som inte ingår i kassaflödet

19

28 798

19 045

Betald skatt

-5 734

-8 570

**Kassaflöde från den löpande verksamheten före
förändring av rörelsekapital**

54 585

33 432

Kassaflöde från förändring av rörelsekapitalet

Förändring av kundfordringar

-78 323

-45 073

Förändring av kortfristiga fordringar

-286 885

-703 726

Förändring av leverantörsskulder

19 172

-18

Förändring av kortfristiga skulder

145 079

697 370

Kassaflöde från den löpande verksamheten

-146 372

-18 015

Investeringsverksamheten

Investeringar i materiella anläggningstillgångar

-8 307

-2 783

Investeringar i finansiella anläggningstillgångar

-350

-800

Kassaflöde från investeringsverksamheten

-8 657

-3 583

Finansieringsverksamheten

Upptagna lån

130 274

1 170

Amortering av lån

-12 400

-9 400

Erhållna aktieägartillskott

22 750

22 750

Kassaflöde från finansieringsverksamheten

140 624

14 520

Årets kassaflöde

-14 405

-7 078

Likvida medel vid årets början

56 139

63 217

Likvida medel vid årets slut

41 734

56 139

Noter

Tkr

Not 1 Redovisnings- och värderingsprinciper

Allmänna upplysningar

Årsredovisningen och koncernredovisningen är upprättad i enlighet med årsredovisningslagen och BFENAR 2012:1 Årsredovisning och koncernredovisning (K3).

Fordringar och skulder i utländsk valuta har värderats till balansdagens kurs. Kursvinster och kursförluster på rörelsefordringar och rörelseskulder redovisas i rörelseresultatet medan kursvinster och kursförluster på finansiella fordringar och skulder redovisas som finansiella poster.

Redovisningsprinciperna är oförändrade jämfört med föregående år.

Intäktsredovisning

Intäkter har tagits upp till verkligt värde av vad som erhållits eller kommer att erhållas och redovisas i den omfattning det är sannolikt att de ekonomiska fördelarna kommer att tillgodogöras bolaget och intäkterna kan beräknas på ett tillförlitligt sätt.

Koncernredovisning

Konsolideringsmetod

Koncernredovisningen har upprättats enligt förvärvsmetoden. Detta innebär att förvärvade verksamheters identifierbara tillgångar och skulder redovisas till marknadsvärde enligt upprättad förvärvsanalys. Överstiger verksamhetens anskaffningsvärde det beräknade marknadsvärdet av de förväntade nettotillgångarna enligt förvärvsanalysen redovisas skillnaden som goodwill.

Koncernredovisningen omfattar, förutom moderföretaget, samtliga företag i vilka moderföretaget direkt eller indirekt har mer än 50 % av röstetalet eller på annat sätt innehar det bestämmande inflytandet och därmed har en rätt att utforma företagets finansiella och operativa strategier i syfte att erhålla ekonomiska fördelar.

Ett dotterföretags intäkter och kostnader tas in i koncernredovisningen från och med tidpunkten för förvärvet till och med den tidpunkt då moderföretaget inte längre har ett bestämmande inflytande över dotterföretaget.

Transaktioner mellan koncernföretag

Koncerninterna fordringar och skulder samt transaktioner mellan koncernföretag liksom orealiserade vinster elimineras i sin helhet. Orealiserade förluster elimineras också såvida inte transaktionen motsvarar ett nedskrivningsbehov.

Förändring av internvinst under räkenskapsåret har elimineras i koncernresultaträkningen.

Omräkning av utländska dotterföretag

Utländska dotterföretags bokslut har omräknats enligt dagskursmetoden. Samtliga poster i balansräkningen har omräknats till balansdagskurs. Alla poster i resultaträkningen har omräknats till genomsnittskurs under räkenskapsåret. Differenser som uppkommer redovisas direkt i eget kapital.

Anläggningstillgångar

Immateriella och materiella anläggningstillgångar redovisas till anskaffningsvärde minskat med ackumulerade avskrivningar enligt plan och eventuella nedskrivningar.

Avskrivning sker linjärt över den förväntade nyttjandeperioden med hänsyn till väsentligt restvärde. Följande avskrivningsprocent tillämpas:

Immateriella anläggningstillgångar

Balanserade utgifter för utvecklingsarbeten	5 år
Koncessioner, patent, licenser, varumärken	5 år

Materiella anläggningstillgångar

Byggnader	10-50 år
Datorer	3 år
Inventarier, verktyg och installationer	3-5 år

Finansiella instrument

Finansiella instrument värderas utifrån anskaffningsvärdet. Instrumentet redovisas i balansräkningen när bolaget blir part i instrumentets avtalsmässiga villkor. Finansiella tillgångar tas bort från balansräkningen när rätten att erhålla kassaflöden från instrumentet har löpt ut eller överförs och bolaget har överfört i stort sett alla risker och förmåner som är förknippade med äganderätten. Finansiella skulder tas bort från balansräkningen när förpliktelserna har reglerats eller på annat sätt upphört.

Andelar i dotterföretag

Andelar i dotterföretag redovisas till anskaffningsvärde efter avdrag för eventuella nedskrivningar. I anskaffningsvärdet ingår köpeskillingen som erlagts för aktierna samt förvärvskostnader. Eventuella kapitaltillskott läggs till anskaffningsvärdet när de uppkommer.

Andra långfristiga värdepappersinnehav

Placeringar i värdepapper som är anskaffade med avsikt att innehållas långsiktigt har redovisats till sina anskaffningsvärden. Varje balansdag görs bedömning om eventuellt nedskrivningsbehov.

Kundfordringar/kortfristiga fordringar

Kundfordringar och kortfristiga fordringar redovisas som omsättningstillgångar till det belopp som förväntas bli inbetalt efter avdrag för individuellt bedömda osäkra fordringar.

Kvittning av finansiell fordran och finansiell skuld

En finansiell tillgång och en finansiell skuld kvittas och redovisas med ett nettobelopp i balansräkningen endast då legal kvittningsrätt föreligger samt då en reglering med ett nettobelopp avses ske eller då en samtida avyttring av tillgången och reglering av skulden avses ske.

Nedskrivningsprövning av finansiella anläggningstillgångar

Vid varje balansdag bedöms om det finns indikationer på nedskrivningsbehov av någon av de finansiella anläggningstillgångarna. Nedskrivning sker om värdenedgången bedöms vara bestående och prövas individuellt.

Samtliga finansiella instrument värderas och redovisas utifrån verkligt värde i enlighet med reglerna i kapitel 12 i BFNAR 2012:1 (K3).

Leasingavtal

Företaget redovisar samtliga leasingavtal, såväl finansiella som operationella, som operationella leasingavtal. Operationella leasingavtal redovisas som en kostnad linjärt över leasingperioden.

Inkomstskatter

Total skatt utgörs av aktuell skatt och uppskjuten skatt. Skatter redovisas i resultaträkningen, utom då underliggande transaktion redovisas direkt mot eget kapital varvid tillhörande skatteeffekter redovisas i eget kapital.

Aktuell skatt

Aktuell skatt avser inkomstskatt för innevarande räkenskapsår samt den del av tidigare räkenskapsårs inkomstskatt som ännu inte redovisats. Aktuell skatt beräknas utifrån den skattesats som gäller per balansdagen.

Uppskjuten skatt

Uppskjuten skatt är inkomstskatt som avser framtida räkenskapsår till följd av tidigare händelser. Redovisning sker enligt balansräkningsmetoden. Enligt denna metod redovisas uppskjutna skatteskulder och uppskjutna skattefordringar på temporära skillnader som uppstår mellan bokförda respektive skattemässiga värden för tillgångar och skulder samt för övriga skattemässiga avdrag eller underskott.

Uppskjutna skattefordringar netto redovisas mot uppskjutna skatteskulder endast om de kan betalas med ett nettobelopp. Uppskjuten skatt beräknas utifrån gällande skattesats på balansdagen. Effekter av förändringar i gällande skattesatser resultatförs i den period förändringen lagstadsats. Uppskjuten skattefordran redovisas som finansiell anläggningstillgång och uppskjuten skatteskuld som avsättning.

Uppskjuten skattefordran avseende underskottsavdrag eller andra framtida skattemässiga avdrag redovisas i den omfattning det är sannolikt att avdragen kan avräknas mot framtida skattemässiga överskott.

På grund av sambandet mellan redovisning och beskattning särredovisas inte den uppskjutna skatteskulden som är hänförlig till obeskattade reserver.

Ersättningar till anställda

Ersättningar till anställda avser alla former av ersättningar som företaget lämnar till de anställda. Kortfristiga ersättningar utgörs av bland annat löner, betald semester, betald frånvaro, bonus och ersättning efter avslutad anställning (pension). Kortfristiga ersättningar redovisas som kostnad och en skuld då det finns en legal eller informell förpliktelse att betala ut en ersättning till följd av en tidigare händelse och en tillförlitlig uppskattning av beloppet kan göras.

Ersättningar till anställda efter avslutad anställning

I företaget finns endast avgiftsbestämda pensionsplaner. Som avgiftsbestämda planer klassificeras planer där fastställda avgifter betalas och det inte finns förpliktelser att betala något ytterligare, utöver dessa avgifter.

Utgifter för avgiftsbestämda planer redovisas som en kostnad under den period de anställda utför de tjänster som ligger till grund för förpliktelsen.

Kassaflödesanalys

Kassaflödesanalysen upprättas enligt indirekt metod. Det redovisade kassaflödet omfattar endast transaktioner som medfört in- eller utbetalningar.

Som likvida medel klassificerar företaget, förutom kassamedel, disponibla tillgodohavanden hos banker och andra kreditinstitut samt kortfristiga likvida placeringar som är noterade på en marknadsplats och har en kortare löptid än tre månader från anskaffningstidpunkten. Förändringar i spärrade medel redovisas i investeringsverksamheten.

Nyckeltalsdefinitioner

Nettoomsättning

Rörelsens huvudintäkter, fakturerade kostnader, sidointäkter samt intäktskorrigeringar.

Resultat efter finansiella poster

Resultat efter finansiella intäkter och kostnader men före bokslutsdispositioner och skatter.

Balansomslutning

Företagets samlade tillgångar.

Soliditet (%)

Justerat eget kapital (eget kapital och obeskattade reserver med avdrag för uppskjuten skatt) i procent av balansomslutning.

Not 2 Nettoomsättning fördelning Koncernen

	2023	2022
Finansiella tjänster	251 853	191 735
Övrigt	3 945	761
	255 798	192 496

Moderbolaget

	2023	2022
Finansiella tjänster	164 290	126 891
Övrigt	3 919	596
	168 209	127 487

Not 3 Direkta kostnader Koncernen

Direkta kostnader består av räntekostnader och liknande resultatposter för finansiering av fakturaköp och företagskrediter.

Not 4 Leasingavtal Koncernen

Årets leasingkostnader avseende leasingavtal, uppgår till 4 652 531 (3 059 906) kronor.

Framtida leasingavgifter, för icke uppsägningsbara leasingavtal, förfaller till betalning enligt följande:

	2023	2022
Inom ett år	7 595	4 240
Senare än ett år men inom fem år	10 047	11 877
Senare än fem år	0	2 241
	17 642	18 358

Moderbolaget

Årets leasingkostnader avseende leasingavtal, uppgår till 2 764 802 (1 531 685) kronor.

Framtida leasingavgifter, för icke uppsägningsbara leasingavtal, förfaller till betalning enligt följande:

	2023	2022
Inom ett år	4 811	2 380
Senare än ett år men inom fem år	8 330	7 907
Senare än fem år	0	2 241
	13 141	12 528

Not 5 Anställda och personalkostnader

Koncernen

	2023	2022
Medelantalet anställda		
Kvinnor	28	17
Män	20	19
	48	36

Löner och andra ersättningar

Styrelse och verkställande direktör	2 460	2 004
Övriga anställda	22 242	18 542
	24 702	20 546

Sociala kostnader

Pensionskostnader för styrelse och verkställande direktör	381	181
Pensionskostnader för övriga anställda	2 565	2 230
Övriga sociala avgifter enligt lag och avtal	7 067	4 434
	10 013	6 845

Totala löner, ersättningar, sociala kostnader och pensionskostnader

34 715 **27 391**

Könsfördelning bland ledande befattningshavare

Andel kvinnor i styrelsen	60 %	50 %
Andel män i styrelsen	40 %	50 %
Andel kvinnor bland övriga ledande befattningshavare	59 %	57 %
Andel män bland övriga ledande befattningshavare	41 %	43 %

Moderbolaget

	2023	2022
Medelantalet anställda		
Kvinnor	21	12
Män	10	10
	31	22

Löner och andra ersättningar

Styrelse och verkställande direktör	2 355	1 881
Övriga anställda	10 809	10 032
	13 164	11 913

Sociala kostnader

Pensionskostnader för styrelse och verkställande direktör	381	181
Pensionskostnader för övriga anställda	1 152	813
Övriga sociala avgifter enligt lag och avtal	4 706	3 613
	6 239	4 607

Totala löner, ersättningar, sociala kostnader och pensionskostnader

19 403 16 520

Könsfördelning bland ledande befattningshavare

Andel kvinnor i styrelsen	67 %	50 %
Andel män i styrelsen	33 %	50 %
Andel kvinnor bland övriga ledande befattningshavare	60 %	67 %
Andel män bland övriga ledande befattningshavare	40 %	33 %

Not 6 Övriga ränteintäkter och liknande resultatposter

Koncernen

	2023	2022
Ränteintäkter från koncernföretag	345	0
Övriga ränteintäkter	98	0
	443	0

Moderbolaget

	2023	2022
Ränteintäkter från koncernföretag	345	0
Övriga ränteintäkter	98	0
	443	0

Not 7 Räntekostnader och liknande resultatposter

Koncernen

	2023	2022
Övriga räntekostnader	-108	-380
	-108	-380

Moderbolaget

	2023	2022
Övriga räntekostnader	-1 137	-490
	-1 137	-490

Not 8 Aktuell och uppskjuten skatt

Koncernen

	2023	2022
Skatt på årets resultat		
Aktuell skatt	7 921	6 039
Totalt redovisad skatt	7 921	6 039

Avstämning av effektiv skatt

	2023	2022
	Belopp	Belopp
Redovisat resultat före skatt	35 970	27 289
Skatt enligt gällande skattesats	-7 410	-5 622
Ej avdragsgilla kostnader	-53	-60
Ej skattepliktiga intäkter	44	0
Underskottsavdrag vars skattevärde ej längre redovisas som tillgång	-550	-578
Under året utnyttjande av tidigare års underskottsavdrag vars skattevärde ej redovisats som tillgång	309	0
Övrigt	-261	220
Redovisad effektiv skatt	-7 921	-6 039

2024080206796

Moderbolaget

	2023	2022
Skatt på årets resultat		
Aktuell skatt	6 492	3 531
Totalt redovisad skatt	6 492	3 531

Avstämning av effektiv skatt

	Procent	2023 Belopp	Procent	2022 Belopp
Redovisat resultat före skatt		31 521		22 957
Skatt enligt gällande skattesats	20,60	-6 493	20,60	-4 729
Ej avdragsgilla kostnader		-42		-54
Ej skattepliktiga intäkter		44		
Övrigt		0		1 252
Redovisad effektiv skatt	20,60	-6 492	15,38	-3 531

**Not 9 Balanserade utgifter för utvecklingsarbete och liknande arbeten
Koncernen**

	2023-12-31	2022-12-31
Ingående anskaffningsvärden	9 295	6 390
Inköp	0	2 905
Utgående ackumulerade anskaffningsvärden	9 295	9 295
Ingående avskrivningar	-3 865	-1 822
Omklassificeringar	378	0
Årets avskrivningar	-1 954	-2 043
Utgående ackumulerade avskrivningar	-5 441	-3 865
Utgående redovisat värde	3 854	5 430

Moderbolaget

	2023-12-31	2022-12-31
Ingående anskaffningsvärden	816	816
Utgående ackumulerade anskaffningsvärden	816	816
Ingående avskrivningar	-789	-679
Årets avskrivningar	-27	-110
Utgående ackumulerade avskrivningar	-816	-789
Utgående redovisat värde	0	27

**Not 10 Licenser
Koncernen**

	2023-12-31	2022-12-31
Ingående anskaffningsvärden	1 521	894
Inköp	2 646	627
Utgående ackumulerade anskaffningsvärden	4 167	1 521

Norra Finans Sverige AB
Org.nr 559020-8509

19 (23)

Ingående avskrivningar	-190	-191
Omklassificeringar	-415	279
Årets avskrivningar	-429	-278
Utgående ackumulerade avskrivningar	-1 034	-190
Utgående redovisat värde	3 133	1 331

Moderbolaget

	2023-12-31	2022-12-31
Ingående anskaffningsvärden	1 521	894
Inköp	2 646	627
Utgående ackumulerade anskaffningsvärden	4 167	1 521
Ingående avskrivningar	-190	-191
Omklassificeringar	-415	279
Årets avskrivningar	-429	-278
Utgående ackumulerade avskrivningar	-1 034	-190
Utgående redovisat värde	3 133	1 331

**Not 11 Byggnader och mark
Koncernen**

	2023-12-31	2022-12-31
Ingående anskaffningsvärden	28 044	11 323
Inköp	1 126	16 721
Utgående ackumulerade anskaffningsvärden	29 170	28 044
Ingående avskrivningar	-696	-338
Årets avskrivningar	-435	-358
Utgående ackumulerade avskrivningar	-1 131	-696
Ingående nedskrivningar	-1 164	0
Årets nedskrivningar	0	-1 164
Utgående ackumulerade nedskrivningar	-1 164	-1 164
Utgående redovisat värde	26 875	26 184

Moderbolaget

	2023-12-31	2022-12-31
Ingående anskaffningsvärden	1 597	1 597
Inköp	1 126	0
Utgående ackumulerade anskaffningsvärden	2 723	1 597
Ingående avskrivningar	-433	-338
Årets avskrivningar	-152	-95
Utgående ackumulerade avskrivningar	-585	-433
Ingående nedskrivningar	-1 164	0
Årets nedskrivningar	0	-1 164
Utgående ackumulerade nedskrivningar	-1 164	-1 164

2024080206797

Utgående redovisat värde 974 0

**Not 12 Inventarier, verktyg och installationer
Koncernen**

	2023-12-31	2022-12-31
Ingående anskaffningsvärden	5 671	3 399
Inköp	4 890	2 272
Omklassificeringar	0	0
Utgående ackumulerade anskaffningsvärden	10 561	5 671
Ingående avskrivningar	-3 085	-2 467
Omklassificeringar	-21	0
Årets avskrivningar	-1 051	-618
Utgående ackumulerade avskrivningar	-4 157	-3 085
Utgående redovisat värde	6 404	2 586

Moderbolaget

	2023-12-31	2022-12-31
Ingående anskaffningsvärden	4 599	2 446
Inköp	4 535	2 153
Utgående ackumulerade anskaffningsvärden	9 134	4 599
Ingående avskrivningar	-2 520	-2 068
Årets avskrivningar	-865	-452
Utgående ackumulerade avskrivningar	-3 385	-2 520
Utgående redovisat värde	5 749	2 079

Not 13 Andelar i koncernföretag

Moderbolaget

Namn	Kapital- andel	Antal andelar	Bokfört värde
Norra Finans Oy, 2917108-1, Helsingfors	100%	500	30
Norra Nyckel 1 AB, 559253-6204, Haparanda	100%	250	75
Norra Nyckel 2 AB, 559249-3323, Haparanda	100%	250	685
Norra Finans Inkasso AB, 556184-173, Haparanda	100%	1 000	12 600
Utgaard 8, 556955-3778, Haparanda	100%	500	10
			13 400

Ägarandelen av kapitalet avses, vilket även överensstämmer med andelen av rösterna för total antal aktier.

Not 14 Koncernuppgifter

Moderbolaget

Företaget är moderföretag till Norra Finans Oy, org nr. 2917108-1, med säte i Helsingfors. Finska företagens åredovisning går att få tillgång till på www.prh.fi.

Av koncernens totala inköp och försäljning mätt i kronor avser 25,4 % (7,0 %) av inköpen och 9,2 % (9,2 %) av försäljningen andra företag inom hela den företagsgrupp som koncernen tillhör.

Aktieägartillskott som erhållits redovisas direkt i eget kapital.

Not 15 Förutbetalda kostnader och upplupna intäkter

Koncernen

	2023-12-31	2022-12-31
Upparbetad men ej fakturerad intäkt	150 346	184 270
Upplupna ränteintäkter	156 770	122 135
Upplupna intäkter	60 165	44 998
Förutbetalda kostnader	29 553	30 772
	396 834	382 175

Moderbolaget

	2023-12-31	2022-12-31
Upparbetad men ej fakturerad intäkt	150 346	132 134
Upplupna ränteintäkter	53 394	46 357
Upplupna intäkter	31 579	30 849
Förutbetalda kostnader	17 077	10 097
	252 396	219 437

Not 16 Långfristiga skulder

Koncernen

	2023-12-31	2022-12-31
Förfaller senare än ett år efter balansdagen	178 644	60 848
Förfaller senare än fem år efter balansdagen	0	0
	178 644	60 848

Moderbolaget

	2023-12-31	2022-12-31
Förfaller senare än ett år efter balansdagen	178 644	60 770
Förfaller senare än fem år efter balansdagen	0	0
	178 644	60 770

Not 17 Ställda säkerheter

Koncernen

	2023-12-31	2022-12-31
För företagets egen räkning:		
Företagsinteckningar	25 000	25 000
Aktier i dotterföretag	30	30
Fordringar	1 654 991	1 203 800
	1 680 021	1 228 830

Till förmån för andra:

Garantiåtaganden	222	501
	222	501

Moderbolaget

För företagets egen räkning:

	2023-12-31	2022-12-31
Företagsinteckningar	25 000	25 000
Aktier i dotterföretag	30	30
Fordringar	1 238 313	837 332
	1 263 343	862 362

**Not 18 Upplupna kostnader och förutbetalda intäkter
Koncernen**

	2023-12-31	2022-12-31
Upplupna löner och semesterlöner	3 270	2 918
Upplupna sociala avgifter	1 552	1 209
Upplupna kostnader	19 028	22 412
Övriga poster	6 039	14 676
	29 889	41 215

Moderbolaget

	2023-12-31	2022-12-31
Upplupna löner och semesterlöner	2 103	1 667
Upplupna sociala avgifter	1 206	985
Upplupna kostnader	5 020	9 684
Övriga poster	1 757	5 337
	10 086	17 673

**Not 19 Justering för poster som inte ingår i kassaflödet
Koncernen**

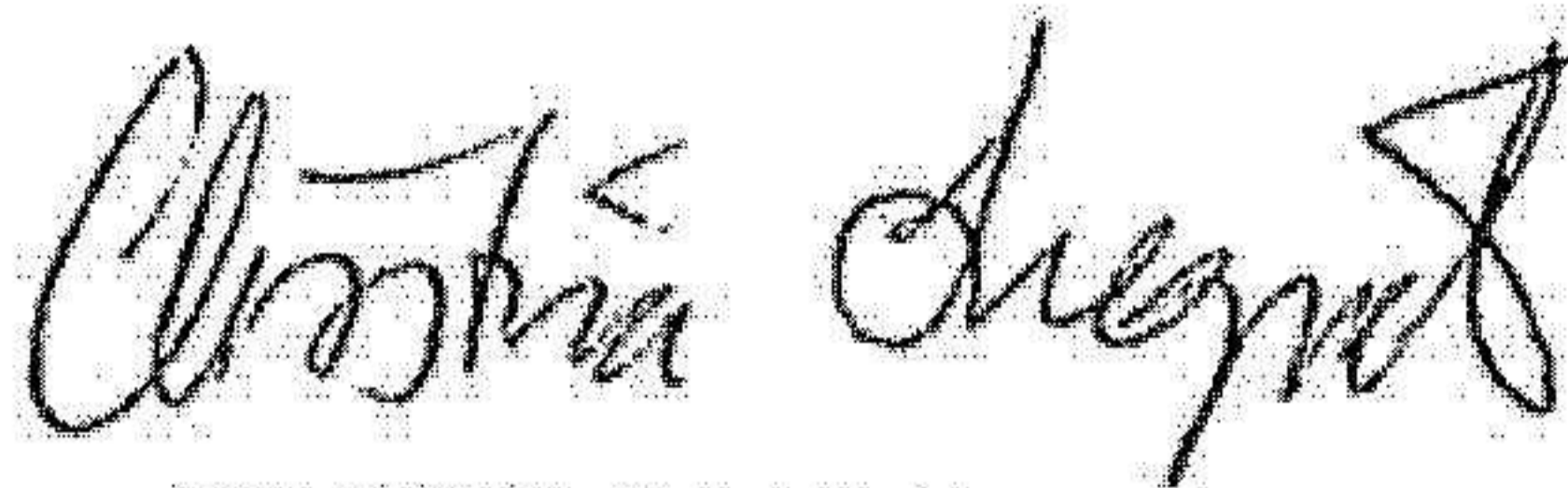
	2023-12-31	2022-12-31
Avskrivningar	3 860	4 289
Kursvinster	-8 526	-672
Kursförluster	7 920	8 674
Förändring förutbetalda kostnader och upplupna intäkter	-14 659	-106 740
Förändring upplupna kostnader och förutbetalda intäkter	-11 325	10 967
Övriga ej resultatpåverkande poster	0	-10 571
	-22 730	-94 053

Moderbolaget


	2023-12-31	2022-12-31
Avskrivningar och nedskrivningar	1 473	2 102
Kursvinster	-8 371	-58
Kursförluster	7 920	423
Övriga ej resultatpåverkande poster	27 776	16 578
	28 798	19 045

Resultat- och balansräkningen kommer att föreläggas på årsstämma för fastställelse.

Haparanda 2024-06-28




Christina Lugnet
Ordförande



Magnus Lehto
VD




Heli Heikka



Helene Mohn

Min revisionsberättelse har lämnats 2024-06-28



Håkan Uddström

~~Revisor~~ *Auktoriserad revisor*

Revisionsberättelse

Till bolagsstämman i Norra Finans Sverige AB

Org.nr 559020-8509

Rapport om årsredovisningen och koncernredovisningen

Uttalanden

Jag har utfört en revision av årsredovisningen och koncernredovisningen för Norra Finans Sverige AB för räkenskapsåret 2023.

Enligt min uppfattning har årsredovisningen och koncernredovisningen upprättats i enlighet med årsredovisningslagen och ger en i alla väsentliga avseenden rättvisande bild av moderbolagets och koncernens finansiella ställning per den 2023-12-31 och av dessas finansiella resultat och kassaflöde för året enligt årsredovisningslagen. Förvaltningsberättelsen är förenlig med årsredovisningens och koncernredovisningens övriga delar.

Jag tillstyrker därför att bolagsstämman fastställer resultaträkningen och balansräkningen för moderbolaget och koncernen.

Grund för uttalanden

Jag har utfört revisionen enligt International Standards on Auditing (ISA) och god revisionssed i Sverige. Mitt ansvar enligt dessa standarder beskrivs närmare i avsnittet *Revisorns ansvar*. Jag är oberoende i förhållande till moderbolaget och koncernen enligt god revisorssed i Sverige och har i övrigt fullgjort mitt yrkesetiska ansvar enligt dessa krav.

Jag anser att de revisionsbevis jag har inhämtat är tillräckliga och ändamålsenliga som grund för mina uttalanden.


Styrelsens och verkställande direktörens ansvar

Det är styrelsen och verkställande direktören som har ansvaret för att årsredovisningen och koncernredovisningen upprättas och att de ger en rättvisande bild enligt årsredovisningslagen. Styrelsen och verkställande direktören ansvarar även för den interna kontroll som de bedömer är nödvändig för att upprätta en årsredovisning och koncernredovisning som inte innehåller några väsentliga felaktigheter, vare sig dessa beror på oegentligheter eller misstag.

Vid upprättandet av årsredovisningen och koncernredovisningen ansvarar styrelsen och verkställande direktören för bedömningen av bolagets och koncernens förmåga att fortsätta verksamheten. De upplyser, när så är tillämpligt, om förhållanden som kan påverka förmågan att fortsätta verksamheten och att använda antagandet om fortsatt drift. Antagandet om fortsatt drift tillämpas dock inte om styrelsen och verkställande direktören avser att likvidera bolaget, upphöra med verksamheten eller inte har något realistiskt alternativ till att göra något av detta.

Revisorns ansvar

Mina mål är att uppnå en rimlig grad av säkerhet om huruvida årsredovisningen och koncernredovisningen som helhet inte innehåller några väsentliga felaktigheter, vare sig dessa beror på oegentligheter eller misstag, och att lämna en revisionsberättelse som innehåller mina uttalanden. Rimlig säkerhet är en hög grad av säkerhet, men är ingen garanti för att en revision som utförs enligt ISA och god revisionssed i Sverige alltid kommer att upptäcka en väsentlig felaktighet om en sådan finns. Felaktigheter kan uppstå på grund av oegentligheter eller misstag och anses vara väsentliga om de enskilt eller tillsammans rimligen kan förväntas påverka de ekonomiska beslut som användare fattar med grund i årsredovisningen och koncernredovisningen.

En ytterligare beskrivning av mitt ansvar för revisionen av årsredovisningen finns på Revisorsinspektionens webbplats: www.revisorsinspektionen.se/revisornsansvar. Denna beskrivning är en del av revisionsberättelsen. 

Rapport om andra krav enligt lagar och andra författningar

Uttalanden

Utöver min revision av årsredovisningen och koncernredovisningen har jag även utfört en revision av styrelsens och verkställande direktörens förvaltning för Norra Finans Sverige AB för räkenskapsåret 2023 samt av förslaget till dispositioner beträffande bolagets vinst eller förlust.

Jag tillstyrker att bolagsstämman disponerar vinsten enligt förslaget i förvaltningsberättelsen och beviljar styrelsens ledamöter och verkställande direktören ansvarsfrihet för räkenskapsåret.

Grund för uttalanden

Jag har utfört revisionen enligt god revisionssed i Sverige. Mitt ansvar enligt denna beskrivs närmare i avsnittet *Revisorns ansvar*. Jag är oberoende i förhållande till moderbolaget och koncernen enligt god revisorssed i Sverige och har i övrigt fullgjort mitt yrkesetiska ansvar enligt dessa krav.

Jag anser att de revisionsbevis jag har inhämtat är tillräckliga och ändamålsenliga som grund för mina uttalanden.

Styrelsens och verkställande direktörens ansvar

Det är styrelsen som har ansvaret för förslaget till dispositioner beträffande bolagets vinst eller förlust. Vid förslag till utdelning innefattar detta bland annat en bedömning av om utdelningen är försvarlig med hänsyn till de krav som bolagets och koncernens verksamhetsart, omfattning och risker ställer på storleken av moderbolagets och koncernens egna kapital, konsolideringsbehov, likviditet och ställning i övrigt.

Styrelsen ansvarar för bolagets organisation och förvaltningen av bolagets angelägenheter. Detta innefattar bland annat att fortlöpande bedöma bolagets och koncernens ekonomiska situation och att tillse att bolagets organisation är utformad så att bokföringen, medelsförvaltningen och bolagets ekonomiska angelägenheter i övrigt kontrolleras på ett betryggande sätt. Verkställande direktören ska sköta den löpande förvaltningen enligt styrelsens riktlinjer och anvisningar och bland annat vidta de åtgärder som är nödvändiga för att bolagets bokföring ska fullgöras i överensstämmelse med lag och för att medelsförvaltningen ska skötas på ett betryggande sätt.

Revisorns ansvar

Mitt mål beträffande revisionen av förvaltningen, och därmed mitt uttalande om ansvarsfrihet, är att inhämta revisionsbevis för att med en rimlig grad av säkerhet kunna bedöma om någon styrelseledamot eller verkställande direktören i något väsentligt avseende:

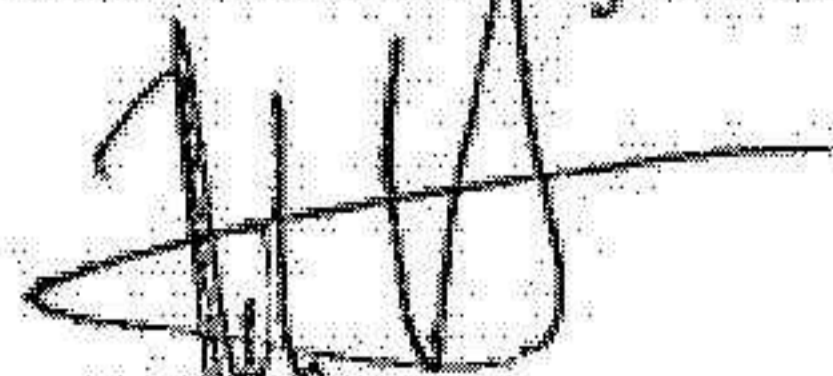
- företagit någon åtgärd eller gjort sig skyldig till någon försummelse som kan föranleda ersättningsskyldighet mot bolaget, eller
- på något annat sätt handlat i strid med aktiebolagslagen, årsredovisningslagen eller bolagsordningen.

Mitt mål beträffande revisionen av förslaget till dispositioner av bolagets vinst eller förlust, och därmed mitt uttalande om detta, är att med rimlig grad av säkerhet bedöma om förslaget är förenligt med aktiebolagslagen.

Rimlig säkerhet är en hög grad av säkerhet, men ingen garanti för att en revision som utförs enligt god revisionssed i Sverige alltid kommer att upptäcka åtgärder eller försummelser som kan föranleda ersättningsskyldighet mot bolaget, eller att ett förslag till dispositioner av bolagets vinst eller förlust inte är förenligt med aktiebolagslagen.

En ytterligare beskrivning av mitt ansvar för revisionen av förvaltningen finns på Revisorsinspektionens webbplats: www.revisorsinspektionen.se/revisornsansvar. Denna beskrivning är en del av revisionsberättelsen.

Boden den 28 juni 2024


 Håkan Uddström
 Auktoriserad revisor