

9116153/24

Styrelsen och verkställande direktören för
Industriverken Holding i Ronneby AB
Org nr 556671-7871

får härmed avge
**Årsredovisning
och koncernredovisning**

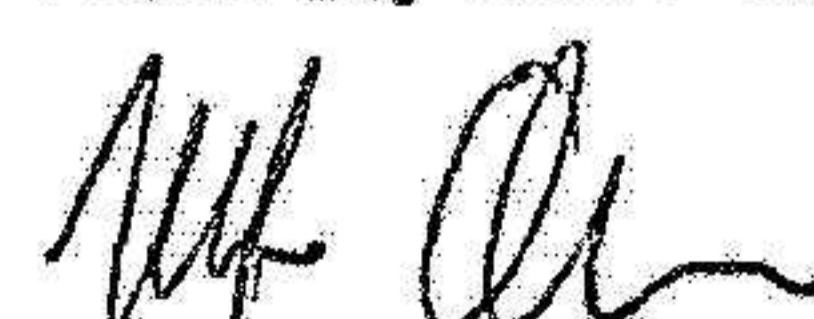
för räkenskapsåret 2023-01-01 - 2023-12-31

Innehållsförteckning:	Sida
Förvaltningsberättelse	1
Resultaträkning - koncernen	3
Balansräkning - koncernen	4
Kassaflödesanalys - koncern	6
Resultaträkning - moderföretag	7
Balansräkning - moderföretag	8
Kassaflödesanalys - moderföretag	10
Noter	11
Underskrifter	21


Fastställelseintyg

Undertecknad styrelseledamot i Industriverken Holding i Ronneby AB intygar härmed dels att denna kopia av årsredovisningen överensstämmer med originalet, dels att resultat- och balansräkningen samt koncernresultat- och koncernbalansräkningen fastställts på ordinarie årsstämma 2024-03-12.. Stämman beslöt också att godkänna styrelsens förslag till resultatdisposition i moderföretaget

Ronneby 2024-03-12


Ulf Olsson
Styrelseledamot

Fotokopians överensstämmelse
med originalet intygas:



Styrelsen och verkställande direktören för
Industriverken Holding i Ronneby AB
Org nr 556671-7871

får härmed avge
**Årsredovisning
och koncernredovisning**

för räkenskapsåret 2023-01-01 - 2023-12-31

Innehållsförteckning:

Sida

Förvaltningsberättelse	1
Resultaträkning - koncernen	3
Balansräkning - koncernen	4
Kassaflödesanalys - koncern	6
Resultaträkning - moderföretag	7
Balansräkning - moderföretag	8
Kassaflödesanalys - moderföretag	10
Noter	11
Underskrifter	21

Förvaltningsberättelse

Styrelsen för Industriverken Holding i Ronneby AB avger följande årsredovisning och koncernredovisning för räkenskapsåret 2023-01-01 - 2023-12-31.

Årsredovisningen är upprättad i svenska kronor, SEK. Om inte annat särskilt anges, redovisas alla belopp i hela kronor (kr). Uppgifter inom parentes avser föregående år.

Allmänt om verksamheten

Information om verksamheten

Information om verksamheten

Bolagets verksamhet består av ägande och förvaltning av aktier och andra värdepapper.

Dotterbolag är AB Träffen i Ronneby med org. nr. 556437-9625 som bedriver uthyrning av lokaler, Industriverken Plåt & Emalj AB med org. nr. 556437-9740. Industriverken Plåt & Emalj AB är legoleverantör inom plåtpressning samt förvaltar aktierna i Gopa AB med org. nr 556576-6432. Gopa AB marknadsför och säljer tryckluftsdosor.

Företaget har sitt säte i Ronneby.

Väsentliga händelser under räkenskapsåret

Koncernbolagets dotterbolag har fortsatt ökat försäljningen. Större delen av investeringar i maskiner för kapacitetsökningar och för energiomställning är genomförda. Fortsatt arbete med digitalisering och ökad automationsgrad.

Under året har 5 % av Industriverken Plåt & Emalj AB med org. nr. 556437-9740 avyttrats.

Ägarförhållanden

Bolaget ägs till 50% av EJK Holding Aps och till 50% av UEO Holding AB.

Utveckling av företagets verksamhet, resultat och ställning

Koncern

Belopp TKR	2023-12-31	2022-12-31	2021-12-31	2020-12-31	2019-12-31
Nettoomsättning	242 223	218 470	135 819	107 987	107 464
Resultat efter finansiella poster	25 139	19 302	13 709	13 327	14 078
Rörelsemarginal %	10	9	10	12	13
Avkastning på eget kapital %	25	27	25	25	28
Balansomslutning	134 711	131 117	90 231	70 842	67 291
Soliditet	68	54	61	74	74
Antal anställda	51	45	38	38	36
Definitioner: se not					

Moderföretag

Belopp SEK	2023-12-31	2022-12-31	2021-12-31	2020-12-31	2019-12-31
Nettoomsättning		-	-	-	-
Resultat efter finansiella poster	6 775	2 301	7 802	7 749	7 839
Avkastning på eget kapital %	36	14	46	46	47
Balansomslutning	25 649	21 674	19 129	19 079	19 090
Soliditet	91	89	88	88	88

Eget kapital

	Aktie- kapital	Annat EK inkl. årets resultat	Minoritet	Summa
Koncernen				
Enligt balansräkningen 2023-01-01	300 000	70 451 939	-	70 751 939
Utdelning		-3 000 000		-3 000 000
Omföring av föreg års vinst				
Avyttring till minoritet		769 420	3 130 580	3 900 000
Årets resultat		19 506 021	366 981	19 873 002
Vid årets slut 2023-12-31	300 000	87 727 380	3 497 561	91 524 941

	Aktie- kapital	Reserv- fond	Balanserad vinst	Årets vinst
Moderföretag				
Vid årets början	300 000		16 546 619	2 540 821
Utdelning			-3 000 000	
Omföring av föreg års vinst			2 540 821	-2 540 821
Årets resultat				6 948 721
Vid årets slut	300 000	-	16 087 440	6 948 721

Förslag till disposition beträffande bolagets vinst eller förlust

Styrelsen föreslår att fritt eget kapital, kronor 19 087 440, disponeras enligt följande:

	Belopp i SEK
Utdelning	8 000 000
Balanseras i ny räkning	11 087 440
Summa	19 087 440

Vad beträffar koncernens och moderföretagets resultat och ställning i övrigt, hänvisas till efterföljande resultat- och balansräkningar med tillhörande noter

Resultaträkning - koncernen

Belopp i SEK	Not	2023-01-01- 2023-12-31	2022-01-01- 2022-12-31
Rörelsens intäkter			
Nettoomsättning	3	242 223 471	218 469 503
Förändring av varulager samt pågående arbeten för annans räkning		-782 929	1 761 055
Övriga rörelseintäkter		6 179 362	2 773 673
		<u>247 619 904</u>	<u>223 004 231</u>
Rörelsens kostnader			
Råvaror och förnödenheter		-158 663 747	-148 379 463
Handelsvaror		-2 487 540	-
Övriga externa kostnader	4,5	-20 766 932	-19 438 248
Personalkostnader	6	-32 251 599	-29 391 780
Av- och nedskrivningar av materiella och immateriella anläggningstillgångar	7	-3 521 968	-2 399 430
Övriga rörelsekostnader		-4 456 338	-3 775 025
		<u>25 471 780</u>	<u>19 620 285</u>
Rörelseresultat			
Resultat från finansiella poster			
Ränteintäkter och liknande resultatposter	8	287 828	40 125
Räntekostnader och liknande resultatposter	9	-620 618	-358 715
		<u>25 138 990</u>	<u>19 301 695</u>
Resultat efter finansiella poster			
		<u>25 138 990</u>	<u>19 301 695</u>
Resultat före skatt			
Skatt på årets resultat	10	-5 265 988	-3 979 022
		<u>19 873 002</u>	<u>15 322 673</u>
Årets resultat			
Hänförligt till			
Moderföretagets aktieägare		19 506 021	15 322 673
Innehav utan bestämmande inflytande		366 981	-

2024032100708

Balansräkning - koncernen

Belopp i SEK	Not	2023-12-31	2022-12-31
TILLGÅNGAR			
Anläggningstillgångar			
Immateriella anläggningstillgångar			
Balanserade utgifter för utvecklingsarbeten och liknande arbeten	11	462 913	562 591
		<u>462 913</u>	<u>562 591</u>
Materiella anläggningstillgångar			
Byggnader och mark	12	2 956 377	3 168 687
Maskiner och andra tekniska anläggningar	13	13 492 606	7 142 010
Inventarier, verktyg och installationer	14	3 263 896	170 914
Pågående nyanläggningar och förskott avseende materiella anläggningstillgångar	15	1 928 850	10 634 818
		<u>21 641 729</u>	<u>21 116 429</u>
Summa anläggningstillgångar		<u>22 104 642</u>	<u>21 679 020</u>
Omsättningstillgångar			
Varulager m m			
Råvaror och förmödenheter		24 224 698	18 251 379
Varor under tillverkning		4 155 738	3 726 223
Färdiga varor och handelsvaror		11 311 534	19 584 911
Förskott till leverantörer		203 170	5 031
		<u>39 895 140</u>	<u>41 567 544</u>
Kortfristiga fordringar			
Kundfordringar		33 053 175	40 582 134
Skattefordringar		142 601	32 156
Övriga fordringar		1 619 124	2 778 158
Förutbetalda kostnader och upplupna intäkter	16	3 049 826	562 068
		<u>37 864 726</u>	<u>43 954 516</u>
Kassa och bank	17,18	34 846 250	23 916 242
Summa omsättningstillgångar		<u>112 606 116</u>	<u>109 438 302</u>
SUMMA TILLGÅNGAR		<u>134 710 758</u>	<u>131 117 322</u>

Balansräkning - koncernen

<i>Belopp i SEK</i>	<i>Not</i>	<i>2023-12-31</i>	<i>2022-12-31</i>
EGET KAPITAL OCH SKULDER			
<i>Eget kapital</i>			
Aktiekapital		300 000	300 000
Balanserat resultat inkl årets resultat		87 727 380	70 451 939
Eget kapital hänförligt till moderföretagets aktieägare		<u>88 027 380</u>	<u>70 751 939</u>
Innehav utan bestämmande inflytande		3 497 560	-
Summa eget kapital		<u>91 524 940</u>	<u>70 751 939</u>
<i>Avsättningar</i>			
Uppskjuten skatteskuld		340 263	340 263
		<u>340 263</u>	<u>340 263</u>
<i>Långfristiga skulder</i>			
Övriga skulder till kreditinstitut	19	5 090 915	6 962 723
Övriga långfristiga skulder	20	2 236 429	2 236 429
		<u>7 327 344</u>	<u>9 199 152</u>
<i>Kortfristiga skulder</i>			
Skulder till kreditinstitut		1 871 808	1 871 808
Förskott från kunder		7 699	-
Leverantörsskulder		23 953 965	42 474 884
Skatteskulder		3 184 682	963 835
Övriga kortfristiga skulder		1 711 479	1 286 545
Upplupna kostnader och förutbetalda intäkter	21	4 788 578	4 228 896
		<u>35 518 211</u>	<u>50 825 968</u>
SUMMA EGET KAPITAL OCH SKULDER		<u>134 710 758</u>	<u>131 117 322</u>

2024032100709

Kassaflödesanalys - koncern

<i>Belopp i SEK</i>	<i>Not</i>	<i>2023-12-31</i>	<i>2022-12-31</i>
Den löpande verksamheten			
Resultat efter finansiella poster		25 138 990	19 301 695
Justeringar för poster som inte ingår i kassaflödet, m m		3 521 968	2 399 430
		<u>28 660 958</u>	<u>21 701 125</u>
Betald inkomstskatt		-5 410 945	-3 979 022
Kassaflöde från den löpande verksamheten före förändringar av rörelsekapital		23 250 013	17 722 103
Kassaflöde från förändringar i rörelsekapital			
Ökning(-)/Minskning (+) av varulager		1 672 404	-6 625 286
Ökning(-)/Minskning (+) av rörelsefordringar		6 200 235	-13 377 723
Ökning(+)/Minskning (-) av rörelseskulder		-15 273 245	22 554 790
Kassaflöde från den löpande verksamheten		15 849 407	20 273 884
Investeringsverksamheten			
Avyttring minoritet		3 900 000	
Förvärv av immateriella anläggningstillgångar		-144 723	-204 321
Förvärv av materiella anläggningstillgångar		-3 802 868	-13 681 962
Kassaflöde från investeringsverksamheten		-47 591	-13 886 283
Finansieringsverksamheten			
Upptagna lån		-	4 391 039
Amortering av låneskulder		-1 871 808	-1 378 473
Utbetald utdelning till moderföretagets aktieägare		-3 000 000	-
Kassaflöde från finansieringsverksamheten		-4 871 808	3 012 566
Årets kassaflöde		10 930 008	9 400 167
Likvida medel vid årets början		23 916 242	14 516 075
Likvida medel vid årets slut		34 846 250	23 916 242

Noter till kassaflödesanalysen - koncern

Not Övriga upplysningar till kassaflödesanalysen

	<i>2023-12-31</i>	<i>2022-12-31</i>
Justering för poster som inte ingår i kassaflödet mm		
Avskrivningar	3 521 968	2 399 430
	<u>3 521 968</u>	<u>2 399 430</u>

Resultaträkning - moderföretag

<i>Belopp i SEK</i>	<i>Not</i>	<i>2023-01-01- 2023-12-31</i>	<i>2022-01-01- 2022-12-31</i>
Rörelsens intäkter			
Nettoomsättning	3	-	-
Rörelsens kostnader			
Övriga externa kostnader		-109 635	-42 329
Rörelseresultat		-109 635	-42 329
Resultat från finansiella poster			
Resultat från andelar i koncernföretag	22	6 847 500	2 500 000
Ränteintäkter och liknande resultatposter	8	193 668	290
Räntekostnader och liknande resultatposter	9	-156 552	-156 552
Resultat efter finansiella poster		6 774 981	2 301 409
Koncernbidrag	23	200 000	250 000
Resultat före skatt		6 974 981	2 551 409
Skatt på årets resultat	10	-26 260	-10 588
Årets resultat		6 948 721	2 540 821

2024032100710

Balansräkning - moderföretag

<i>Belopp i SEK</i>	<i>Not</i>	<i>2023-12-31</i>	<i>2022-12-31</i>
TILLGÅNGAR			
Anläggningstillgångar			
Finansiella anläggningstillgångar			
Andelar i koncernföretag	24	11 010 739	11 063 239
Fordringar hos koncernföretag		3 333 334	1 666 667
Andra långfristiga värdepappersinnehav		-	-
Andra långfristiga fordringar		-	-
		<u>14 344 073</u>	<u>12 729 906</u>
Summa anläggningstillgångar		<u>14 344 073</u>	<u>12 729 906</u>
Omsättningstillgångar			
Kortfristiga fordringar			
Fordringar hos koncernföretag		1 116 666	1 083 333
Aktuell skattefordran		-	-
		<u>1 116 666</u>	<u>1 083 333</u>
Kassa och bank		<u>10 188 698</u>	<u>7 861 218</u>
Summa omsättningstillgångar		<u>11 305 364</u>	<u>8 944 551</u>
SUMMA TILLGÅNGAR		<u>25 649 437</u>	<u>21 674 457</u>

Balansräkning - moderföretag

<i>Belopp i SEK</i>	<i>Not</i>	<i>2023-12-31</i>	<i>2022-12-31</i>
EGET KAPITAL OCH SKULDER			
Eget kapital	25,26		
<i>Bundet eget kapital</i>			
Aktiekapital		300 000	300 000
		<u>300 000</u>	<u>300 000</u>
<i>Fritt eget kapital</i>			
Balanserad vinst eller förlust		16 087 440	16 546 619
Årets resultat		6 948 721	2 540 821
		<u>23 036 161</u>	<u>19 087 440</u>
Summa eget kapital		<u>23 336 161</u>	<u>19 387 440</u>
Långfristiga skulder			
Övriga skulder till kreditinstitut		-	-
Övriga långfristiga skulder	20	2 236 429	2 236 429
		<u>2 236 429</u>	<u>2 236 429</u>
Kortfristiga skulder			
Aktuell skatteskuld		36 848	10 588
Upplupna kostnader och förutbetalda intäkter		39 999	40 000
		<u>76 847</u>	<u>50 588</u>
SUMMA EGET KAPITAL OCH SKULDER		<u>25 649 437</u>	<u>21 674 457</u>

2024032100711

Kassaflödesanalys - moderföretag

<i>Belopp i SEK</i>	<i>Not</i>	<i>2023-12-31</i>	<i>2022-12-31</i>
Den löpande verksamheten			
Resultat efter finansiella poster		6 774 981	2 301 409
		<u>6 774 981</u>	<u>2 301 409</u>
Betald skatt		-26 260	-10 588
Kassaflöde från den löpande verksamheten före förändringar av rörelsekapital		6 748 721	2 290 821
<i>Kassaflöde från förändringar i rörelsekapital</i>			
Ökning(-)/Minskning (+) av rörelsefordringar		-33 333	5 176 965
Ökning(+)/Minskning (-) av rörelseskulder		26 259	-100
Kassaflöde från den löpande verksamheten		6 741 647	7 467 686
Investeringsverksamheten			
Avyttring av dotterföretag		52 500	
Utgivande av lån		-2 500 000	-1 666 667
Återbetalning av utställda lån		833 333	-
Kassaflöde från investeringsverksamheten		-1 614 167	-1 666 667
Finansieringsverksamheten			
Erhållna koncernbidrag		200 000	250 000
Utbetald utdelning till moderföretagets aktieägare		-3 000 000	-
Kassaflöde från finansieringsverksamheten		-2 800 000	250 000
Årets kassaflöde		2 327 480	6 051 019
Likvida medel vid årets början		7 861 218	1 810 199
Likvida medel vid årets slut		10 188 698	7 861 218

Noter

Not 1 Redovisningsprinciper

Belopp i SEK om inget annat anges.

Allmänna redovisningsprinciper

Årsredovisningen och koncernredovisningen är upprättad i enlighet med årsredovisningslagen och BFNAR 2012:1 årsredovisning och koncernredovisning (K3).

Fordringar och skulder i utländsk valuta har värderats till balansdagens kurs. Kursvinster och kursförluster på rörelsefordringar och rörelseskulder redovisas i rörelseresultatet medan kursvinster och kursförluster på finansiella fordringar och skulder redovisas som finansiella poster.

Koncernredovisning

Konsolideringsmetod

Koncernredovisningen har upprättats enligt förvärvsmetoden. Detta innebär att förvärvade verksamheters identifierbara tillgångar och skulder redovisas till marknadsvärde enligt upprättad förvärvsanalys. Överstiger verksamhetens anskaffningsvärde det beräknade marknadsvärdet av de förväntade nettotillgångarna enligt förvärvsanalysen redovisas skillnaden som goodwill.

Dotterföretag

Koncernredovisningen omfattar, förutom moderföretaget, samtliga företag i vilka moderföretaget direkt eller indirekt har mer än 50 % av röstetalet eller på annat sätt innehar det bestämmande inflytandet och därmed har en rätt att utforma företagets finansiella och operativa strategier i syfte att erhålla ekonomiska fördelar.

Värderingsprinciper mm

Tillgångar, avsättningar och skulder har värderats till anskaffningsvärden om inget annat anges nedan.

Intäkter

Intäkter har tagits upp till verkligt värde av vad som erhållits eller kommer att erhållas och redovisas i den omfattning det är sannolikt att de ekonomiska fördelarna kommer att tillgodogöras bolaget och intäkterna kan beräknas på ett tillförlitligt sätt.

Vid försäljning av varor redovisas normalt inkomsten som intäkt när de väsentliga förmåner och risker som är förknippade med ägandet av varan har överförts från företaget till köparen.

Ersättning i form av ränta, royalty eller utdelning redovisas som intäkt när det är sannolikt att företaget kommer att få de ekonomiska fördelar som är förknippade med transaktionen och när inkomsten kan beräknas på ett tillförlitligt sätt.

Ränta redovisas som intäkt enligt den så kallade effektivräntemetoden. Royalty periodiseras i enlighet med den aktuella överenskommelsens ekonomiska innebörd. Utdelning redovisas som intäkt när företagets rätt till betalning är säkerställd.

Anläggningstillgångar

Immateriella och materiella anläggningstillgångar redovisas till anskaffningsvärde minskat med ackumulerade avskrivningar enligt plan och eventuella nedskrivningar.

Avskrivning sker linjärt över den förväntade nyttjandeperioden med hänsyn till väsentligt restvärde. Följande avskrivningsprocent tillämpas:

	<i>Koncern procent</i>
<hr/>	
Immateriella anläggningstillgångar	
Programvaror	20
Materiella anläggningstillgångar	
Byggnader	4-6,67
Maskiner och andra tekniska anläggningar	7,3-33,3
Byggnadsinventarier	20-33,3
Inventarier, verktyg och installationer	20

Finansiella instrument

Andelar i dotterföretag

Andelar i dotterföretag redovisas till anskaffningsvärde efter avdrag för eventuella nedskrivningar. I anskaffningsvärdet ingår köpeskillingen som erlagts för aktierna samt förvärvskostnader. Eventuella kapitaltillskott läggs till anskaffningsvärdet när de uppkommer.

Kundfordringar/kortfristiga fordringar

Kundfordringar och kortfristiga fordringar redovisas som omsättningstillgångar till det belopp som förväntas bli inbetalt efter avdrag för individuellt bedömda osäkra fordringar.

Låneskulder och leverantörsskulder

Låneskulder och leverantörsskulder redovisas initialt till anskaffningsvärde efter avdrag för transaktionskostnader. Skiljer sig det redovisade beloppet från det belopp som ska återbetalas vid förfallotidpunkten periodiseras mellanskillnaden som räntekostnad över lånets löptid med hjälp av instrumentets effektivränta. Härigenom överensstämmer vid förfallotidpunkten det redovisade beloppet och det belopp som ska återbetalas.

Leasing - leasetagare

Företaget redovisar samtliga leasingavtal, såväl finansiella som operationella, som operationella leasingavtal. Operationella leasingavtal redovisas som en kostnad linjärt över leasingperioden.

Varulager

Varulagret har värderats till det lägsta av dess anskaffningsvärde och dess nettoförsäljningsvärde på balansdagen. Med nettoförsäljningsvärde avses varornas beräknade försäljningspris minskat med försäljningskostnader. Den valda värderingsmetoden innebär att inkurans i varulagret har beaktats.

Skatt

Inkomstskatter

Total skatt utgörs av aktuell skatt och uppskjuten skatt. Skatter redovisas i resultaträkningen, utom då underliggande transaktion redovisas direkt mot eget kapital varvid tillhörande skatteeffekter redovisas i eget kapital.

Aktuell skatt

Aktuell skatt avser inkomstskatt för innevarande räkenskapsår samt den del av tidigare räkenskapsårs inkomstskatt som ännu inte redovisats. Aktuell skatt beräknas utifrån den skattesats som gäller per

balansdagen.

Uppskjuten skatt

Uppskjuten skatt är inkomstskatt som avser framtida räkenskapsår till följd av tidigare händelser. Redovisning sker enligt balansräkningsmetoden. Enligt denna metod redovisas uppskjutna skatteskulder och uppskjutna skattefordringar på temporära skillnader som uppstår mellan bokförda respektive skattemässiga värden för tillgångar och skulder samt för övriga skattemässiga avdrag eller underskott.

Uppskjutna skattefordringar netto redovisas mot uppskjutna skatteskulder endast om de kan betalas med ett nettobelopp. Uppskjuten skatt beräknas utifrån gällande skattesats på balansdagen. Effekter av förändringar i gällande skattesatser resultatförs i den period förändringen lagstads. Uppskjuten skattefordran redovisas som finansiell anläggningstillgång och uppskjuten skatteskuld som avsättning. Uppskjuten skattefordran avseende underskottsavdrag eller andra framtida skattemässiga avdrag redovisas i den omfattning det är sannolikt att avdragen kan avräknas mot framtida skattemässiga överskott.

På grund av sambandet mellan redovisning och beskattning särredovisas inte den uppskjutna skatteskulden som är hänförlig till obeskattade reserver.

Ersättningar till anställda

Ersättningar till anställda avser alla former av ersättningar som företaget lämnar till de anställda. Kortfristiga ersättningar utgörs av bland annat löner, betald semester, betald frånvaro, bonus och ersättning efter avslutad anställning (pension). Kortfristiga ersättningar redovisas som kostnad och en skuld då det finns en legal eller informell förpliktelse att betala ut en ersättning till följd av en tidigare händelse och en tillförlitlig uppskattning av beloppet kan göras.

Koncernbidrag

Erhållna och lämnade koncernbidrag redovisas som bokslutsdispositioner.

Kassaflödesanalys

Kassaflödesanalysen upprättas enligt indirekt metod. Det redovisade kassaflödet omfattar endast transaktioner som medfört in- eller utbetalningar.

Som likvida medel klassificerar företaget, förutom kassamedel, disponibla tillgodohavanden hos banker och andra kreditinstitut samt kortfristiga likvida placeringar som är noterade på en marknadsplats och har en kortare löptid än tre månader från anskaffningstidpunkten. Förändringar i spärrade medel redovisas i investeringsverksamheten.

Not 2 Uppskattningar och bedömningar

Upprättandet av bokslut och tillämpning av redovisningsprinciper, baseras ofta på ledningens bedömningar, uppskattningar och antaganden som anses vara rimliga vid den tidpunkt då bedömningen görs. Uppskattningar och bedömningar är baserade på historiska erfarenheter och ett antal andra faktorer, som under rådande omständigheter anses vara rimliga. Resultatet av dessa används för att bedöma de redovisade värdena på tillgångar och skulder, som inte annars framgår tydligt från andra källor. Det verkliga utfallet kan avvika från dessa uppskattningar och bedömningar. Uppskattningar och antaganden ses över regelbundet.

Inga väsentliga källor till osäkerhet i uppskattningar och antaganden på balansdagen bedöms kunna innebära en betydande risk för en väsentlig justering av redovisade värden för tillgångar och skulder under nästa räkenskapsår.

2024032100713
28

Not 3 Nettoomsättning per rörelsegren och geografisk marknad

	2023-01-01- 2023-12-31	2022-01-01- 2022-12-31
Koncern		
<i>Nettoomsättning per geografisk marknad</i>		
Sverige	136 002 693	113 195 154
Inom EU	94 954 218	99 358 068
Export utanför EU	11 266 560	5 916 281
	<u>242 223 471</u>	<u>218 469 503</u>

Not 4 Arvode och kostnadsersättning till revisorer

	2023-01-01- 2023-12-31	2022-01-01- 2022-12-31
Koncern		
<i>Ernst & Young AB</i>		
Revisionsuppdrag	165 000	165 000
Andra uppdrag	19 211	38 850
Summa	<u>184 211</u>	<u>203 850</u>

Kommentar

Med revisionsuppdrag avses granskning av årsredovisningen och bokföringen samt styrelsens förvaltning, övriga arbetsuppgifter som det ankommer på bolagets revisor att utföra samt rådgivning eller annat biträde som föranleds av iakttagelser vid sådan granskning eller genomförandet av sådana övriga arbetsuppgifter.

Not 5 Operationell leasing

Leasingavtal där företaget är leasetagare

	2023-01-01- 2023-12-31	2022-01-01- 2022-12-31
Koncern		
<i>Tillgångar som innehas via operationella leasingavtal</i>		
Minimileaseavgifter	<u>219 061</u>	<u>183 424</u>
Totala leasingkostnader	<u>219 061</u>	<u>183 424</u>
Avtalade framtida minimileaseavgifter avseende icke uppsägningsbara kontrakt förfaller till betalning:		
Inom ett år	181 647	88 004
Mellan ett och fem år	310 164	11 868
	<u>491 811</u>	<u>99 872</u>

Not 6 Anställda, personalkostnader koncernen

Medelantalet anställda

	2023-01-01- 2023-12-31	Varav män	2022-01-01- 2022-12-31	Varav män
Dotterföretag				
Sverige	<u>51</u>	<u>48</u>	<u>45</u>	<u>42</u>
Totalt dotterföretag	<u>51</u>	<u>48</u>	<u>45</u>	<u>42</u>
Koncernen totalt	<u>51</u>	<u>48</u>	<u>45</u>	<u>42</u>

Löner och andra ersättningar samt sociala kostnader, inklusive pensionskostnader

	2023-01-01- 2023-12-31	2022-01-01- 2022-12-31
Styrelse och VD	2 176 000	2 076 000
Övriga anställda	19 514 000	17 185 000
Summa	21 690 000	19 261 000
Sociala kostnader	8 846 141	7 681 906
(varav pensionskostnader)	2 009 141	1 296 727

1) Av koncernens pensionskostnader avser 497 194 (fg år 319 228) företagets ledning avseende 3 (3) personer. Koncernens utestående pensionsförpliktelser till dessa uppgår till 0 (fg år 0).

Redovisning av könsfördelning bland ledande befattningshavare

	2023-12-31 Andel män i %	2022-12-31 Andel män i %
Styrelsen	100	100
Övriga ledande befattningshavare	100	100

Not 7 Av- och nedskrivningar av materiella och immateriella anläggningstillgångar

	2023-01-01- 2023-12-31	2022-01-01- 2022-12-31
Koncern		
Avskrivningar enligt plan fördelade per tillgångstyp		
Avskrivningar av immateriella anläggningstillgångar	-244 401	-207 507
Avskrivningar av materiella anläggningstillgångar	-3 277 567	-2 191 923
	-3 521 968	-2 399 430

Not 8 Ränteintäkter och liknande resultatposter

	2023-01-01- 2023-12-31	2022-01-01- 2022-12-31
Koncern		
Ränteintäkter, övriga	287 828	40 125
	287 828	40 125
Moderföretag		
Ränteintäkter, övriga	193 668	290
	193 668	290

Not 9 Räntekostnader och liknande resultatposter

	2023-01-01- 2023-12-31	2022-01-01- 2022-12-31
Koncern		
Räntekostnader, övriga	-620 618	-131 351
Övrigt		-227 364
	-620 618	-358 715
Moderföretag		
Räntekostnader, övriga	-156 552	-156 552
	-156 552	-156 552

Not 10 Skatt på årets resultat

	2023-01-01- 2023-12-31	2022-01-01- 2022-12-31
Koncern		
Aktuell skatt	5 265 988	3 979 022
	<u>5 265 988</u>	<u>3 979 022</u>
Moderföretag		
Aktuell skatt	26 260	10 588
	<u>26 260</u>	<u>10 588</u>

Avstämning effektiv skatt

	2023		2022	
		Procent		Belopp
Koncernen				
Resultat före skatt	25 138 990			19 301 695
Skatt enligt gällande skattesats för moderföretaget	20,60%	-5 178 632	20,60%	-3 976 149
Ej skattepliktiga kostnader		-5 597		-2 931
Ej skattepliktiga intäkter		35		58
Skatt hänförlig till tidigare år		-81 794		-
Redovisad effektiv skatt	20,93%	<u>5 265 988</u>	20,61%	<u>3 979 022</u>
Differens		-		-
Moderföretaget				
Resultat före skatt		6 974 981		2 551 409
Skatt enligt gällande skattesats för moderföretaget	20,60%	-1 436 845	20,60%	-525 588
Ej skattepliktiga intäkter		1 410 585		515 000
Redovisad effektiv skatt	0,0%	<u>26 260</u>	0,0%	<u>10 588</u>
Differens		-		-

Not 11 Programvaror

	2023-12-31	2022-12-31
Koncern		
<i>Akkumulerade anskaffningsvärden:</i>		
-Vid årets början	1 069 719	865 398
-Omklassificeringar	144 724	204 321
	<u>1 214 443</u>	<u>1 069 719</u>
<i>Akkumulerade avskrivningar:</i>		
-Vid årets början	-507 128	-299 621
-Årets avskrivning	-244 402	-207 507
	<u>-751 530</u>	<u>-507 128</u>
Redovisat värde vid årets slut	<u>462 913</u>	<u>562 591</u>

Not 12 Byggnader och mark

	2023-12-31	2022-12-31
Koncern		
<i>Ackumulerade anskaffningsvärden:</i>		
-Vid årets början	23 388 576	22 836 527
-Nyanskaffningar	82 402	-
-Omklassificeringar	-	552 049
Vid årets slut	23 470 978	23 388 576
<i>Ackumulerade avskrivningar:</i>		
-Vid årets början	-20 219 890	-19 910 565
-Årets avskrivning	-294 711	-309 324
Vid årets slut	-20 514 601	-20 219 889
Redovisat värde vid årets slut	2 956 377	3 168 687

Not 13 Maskiner och andra tekniska anläggningar

	2023-12-31	2022-12-31
Koncern		
<i>Ackumulerade anskaffningsvärden:</i>		
-Vid årets början	32 244 427	28 012 521
-Avyttringar och utrangeringar	-452 859	-
-Omklassificeringar	8 565 060	4 231 906
-Vid årets slut	40 356 628	32 244 427
<i>Ackumulerade avskrivningar:</i>		
-Vid årets början	-25 102 417	-23 331 264
-Återförda avskrivningar på avyttringar och utrangeringar	452 859	-
-Årets avskrivning	-2 214 464	-1 771 153
-Vid årets slut	-26 864 022	-25 102 417
Redovisat värde vid årets slut	13 492 606	7 142 010

Not 14 Inventarier, verktyg och installationer

	2023-12-31	2022-12-31
Koncern		
<i>Ackumulerade anskaffningsvärden:</i>		
-Vid årets början	2 362 331	2 280 202
-Nyanskaffningar	253 368	-
-Omklassificeringar	3 410 548	82 129
-Vid årets slut	6 026 247	2 362 331
<i>Ackumulerade avskrivningar:</i>		
-Vid årets början	-2 191 417	-2 079 971
-Årets avskrivning	-570 934	-111 446
-Vid årets slut	-2 762 351	-2 191 417
Redovisat värde vid årets slut	3 263 896	170 914

Not 15 Pågående nyanläggningar och förskott materiella anläggningstillgångar

	2023-12-31	2022-12-31
Koncern		
Vid årets början	10 634 818	1 822 940
Investeringar	3 442 364	13 882 283
Omklassificeringar	-12 148 332	-5 070 405
Redovisat värde vid årets slut	1 928 850	10 634 818

Not 16 Förutbetalda kostnader och upplupna intäkter

	2023-12-31	2022-12-31
Koncern		
Förutbetalda verktygskostnader	2 574 000	-
Övriga förutbetalda kostnader	475 826	562 068
	<u>3 049 826</u>	<u>562 068</u>

Not 17 Checkräkningskredit

	2023-12-31	2022-12-31
Koncernen		
Beviljad kreditlimit	1 000 000	1 000 000
Utnyttjat kreditbelopp	1 000 000	1 000 000

Not 18 Likvida medel

	2023-12-31	2022-12-31
Koncern		
<i>Följande delkomponenter ingår i likvida medel:</i>		
Kassa och bank	34 846 250	23 916 242
	<u>34 846 250</u>	<u>23 916 242</u>

Not 19 Övriga skulder till kreditinstitut

	2023-12-31	2022-12-31
Koncern		
Inga skulder förfaller senare än 5 år	-	-
	<u>-</u>	<u>-</u>

Not 20 Långfristiga skulder

	2023-12-31	2022-12-31
Koncern		
Förfallotidpunkt, senare än fem år från balansdagen	2 236 429	2 236 429
	<u>2 236 429</u>	<u>2 236 429</u>
Moderföretag		
Förfallotidpunkt, senare än fem år från balansdagen	2 236 429	2 236 429
	<u>2 236 429</u>	<u>2 236 429</u>

Not 21 Upplupna kostnader och förutbetalda intäkter

	2023-12-31	2022-12-31
Koncernen		
Upplupna semesterlöner	2 685 583	2 285 658
Upplupna sociala avgifter	1 002 181	859 656
Övriga upplupna kostnader	1 100 814	1 083 582
	<u>4 788 578</u>	<u>4 228 896</u>

Not 22 Resultat från andelar i koncernföretag

	2023-01-01- 2023-12-31	2022-01-01- 2022-12-31
Moderbolaget		
Erhållen utdelning	3 000 000	2 500 000
Realisationsresultat vid avyttring av andelar	3 847 500	-
	<u>6 847 500</u>	<u>2 500 000</u>

Not 23 Bokslutsdispositioner

	2023-01-01- 2023-12-31	2022-01-01- 2022-12-31
Moderbolaget		
Mottagena koncernbidrag	200 000	250 000
Summa	<u>200 000</u>	<u>250 000</u>

Not 24 Andelar i koncernföretag

	2023-12-31	2022-12-31
Ackumulerade anskaffningsvärden:		
-Vid årets början	11 063 239	11 063 239
-Avyttring	-52 500	-
-Vid årets slut	<u>11 010 739</u>	<u>11 063 239</u>
Redovisat värde vid årets slut	11 010 739	11 063 239

Spec av moderföretagets och koncernens innehav av andelar i koncernföretag

Ägarandelen av kapitalet avses, vilket även överensstämmer med andelen av rösterna för totalt antal aktier.

Dotterföretag / Org nr / Säte	Antal andelar	i %	Redovisat värde	Eget kapital	Resultat
Aktiebolaget Träffen i Ronneby 556437-9625, Ronneby	1 000	100	10 013 239	9 128 329	3 309 651
Industriverken Plåt och Emalj AB 556437-9740, Ronneby	9 975	95	997 500	70 531 744	17 242 492
			<u>11 010 739</u>	<u>79 660 073</u>	<u>20 552 143</u>

Not 25 Antal aktier och kvotvärde

	2023-12-31	2022-12-31
A-aktier		
antal aktier	3 000	3 000
kvotvärde	100	100

Not 26 Disposition av vinst eller förlust

Styrelsen föreslår att fritt eget kapital, kronor 19 087 440, disponeras enligt följande:

Utdelning	8 000 000
Balanseras i ny räkning	11 087 440
Summa	<u>19 087 440</u>

Not 27 Väsentliga händelser efter räkenskapsårets slut

Koncernen bedömer att efterfrågan kommer vara god och att förbättrad stabilitet i försörjningskedjan av råmaterial gör att försäljningsmål nås.

Koncernen arbetar vidare med energiomställning, digitalisering och ökad automationsgrad. Konsekvenser av den rådande konflikt i Europa är svårt att förutse.

Not 28 Ställda säkerheter och eventalförpliktelser - koncernen

Ställda säkerheter

	2023-12-31	2022-12-31
<i>Koncernen</i>		
Fastighetsinteckningar	10 000 000	10 000 000
Företagsinteckningar	16 784 000	16 784 000
Borgensåtaganden	1 704 161	1 704 161
Summa ställda säkerheter	28 488 161	28 488 161

Not 29 Nyckeltalsdefinitioner

Rörelsemarginal:

Rörelseresultat / Nettoomsättning.

Balansomslutning:

Totala tillgångar.

Avkastning på eget kapital:

Årets resultat hänförligt till mfs aktieägare / Genomsnittligt eget kapital hänförligt till mfs aktieägare.

Soliditet:

(Totalt eget kapital + 79,4 % av obeskattade reserver) / Totala tillgångar

Underskrifter

Ronneby den 12/3-2024




Erik Jensen Kock
Styrelseordförande



Ulf Olsson


Vår revisionsberättelse har lämnats den 12/3-2024.

Ernst & Young AB



Per Johansson
Auktoriserad revisor

Fotokopians överensstämmelse
med originalt byggas:



2024052100717



Revisionsberättelse

Till bolagsstämman i Industriverken Holding i Ronneby AB, org.nr 556671-7871

Rapport om årsredovisningen och koncernredovisningen

Vi har utfört en revision av årsredovisningen och koncernredovisningen för Industriverken Holding i Ronneby AB för räkenskapsåret 2023-01-01 – 2023-12-31.

Enligt vår uppfattning har årsredovisningen och koncernredovisningen upprättats i enlighet med årsredovisningslagen och ger en i alla väsentliga avseenden rättvisande bild av moderbolagets och koncernens finansiella ställning per den 31 december 2023 och av dessas finansiella resultat och kassaflöden för året enligt årsredovisningslagen. Förvaltningsberättelsen är förenlig med årsredovisningens och koncernredovisningens övriga delar.

Vi tillstyrker därför att bolagsstämman fastställer resultaträkningen och balansräkningen för moderbolaget och koncernen.

Vi har utfört revisionen enligt International Standards on Auditing (ISA) och god revisionssed i Sverige. Vårt ansvar enligt dessa standarder beskrivs närmare i avsnittet Revisorns ansvar. Vi är oberoende i förhållande till moderbolaget och koncernen enligt god revisionssed i Sverige och har i övrigt fullgjort vårt yrkesetiska ansvar enligt dessa krav.

Vi anser att de revisionsbevis vi har inhämtat är tillräckliga och ändamålsenliga som grund för våra uttalanden.

Det är styrelsen som har ansvaret för att årsredovisningen och koncernredovisningen upprättas och att de ger en rättvisande bild enligt årsredovisningslagen. Styrelsen ansvarar även för den interna kontroll som den bedömer är nödvändig för att upprätta en årsredovisning och koncernredovisning som inte innehåller några väsentliga felaktigheter, vare sig dessa beror på oegentligheter eller misstag.

Vid upprättandet av årsredovisningen och koncernredovisningen ansvarar styrelsen för bedömningen av bolagets och koncernens förmåga att fortsätta verksamheten. Den upplyser, när så är tillämpligt, om förhållanden som kan påverka förmågan att fortsätta verksamheten och att använda antagandet om fortsatt drift. Antagandet om fortsatt drift tillämpas dock inte om styrelsen avser att likvidera bolaget, upphöra med verksamheten eller inte har något realistiskt alternativ till att göra något av detta.

Våra mål är att uppnå en rimlig grad av säkerhet om att årsredovisningen och koncernredovisningen som helhet inte innehåller några väsentliga felaktigheter, vare sig dessa beror på oegentligheter eller misstag, och att lämna en revisionsberättelse som innehåller våra uttalanden. Rimlig säkerhet är en hög grad av säkerhet, men är ingen garanti för att en revision som utförs enligt ISA och god revisionssed i Sverige alltid kommer att upptäcka en väsentlig felaktighet om en sådan finns. Felaktigheter kan uppstå på grund av oegentligheter eller misstag och anses vara väsentliga om de enskilt eller tillsammans rimligen kan förväntas påverka de ekonomiska beslut som användare fattar med grund i årsredovisningen och koncernredovisningen.

Som del av en revision enligt ISA använder vi professionellt omdöme och har en professionellt skeptisk inställning under hela revisionen. Dessutom:

- identifierar och bedömer vi riskerna för väsentliga felaktigheter i årsredovisningen och koncernredovisningen, vare sig dessa beror på oegentligheter eller misstag, utformar och utför granskningsåtgärder bland annat utifrån dessa risker och inhämtar revisionsbevis som är tillräckliga och ändamålsenliga för att utgöra en grund för våra uttalanden. Risken för att inte upptäcka en väsentlig felaktighet till följd av oegentligheter är högre än för en väsentlig felaktighet som beror på misstag, eftersom oegentligheter kan innefatta agerande i maskopi, förfalskning, avsiktliga utelämnanden, felaktig information eller åsidosättande av intern kontroll.
- skaffar vi oss en förståelse av den del av bolagets interna kontroll som har betydelse för vår revision för att utforma granskningsåtgärder som är lämpliga med hänsyn till omständigheterna, men inte för att uttala oss om effektiviteten i den interna kontrollen.
- utvärderar vi lämpligheten i de redovisningsprinciper som används och rimligheten i styrelsens uppskattningar i redovisningen och tillhörande upplysningar.
- drar vi en slutsats om lämpligheten i att styrelsen använder antagandet om fortsatt drift vid upprättandet av årsredovisningen och koncernredovisningen. Vi drar också en slutsats, med grund i de inhämtade revisionsbevisen, om det finns någon väsentlig osäkerhetsfaktor som avser sådana händelser eller förhållanden som kan leda till betydande tvivel om bolagets och koncernens förmåga att fortsätta verksamheten. Om vi drar slutsatsen att det finns en väsentlig osäkerhetsfaktor, måste vi i revisionsberättelsen fästa uppmärksamheten på upplysningarna i årsredovisningen och koncernredovisningen om den väsentliga osäkerhetsfaktorn eller, om sådana upplysningar är otillräckliga, modifiera uttalandet om årsredovisningen och koncernredovisningen. Våra slutsatser baseras på de revisionsbevis som inhämtas fram till datumet för revisionsberättelsen. Dock kan framtida händelser eller förhållanden göra att ett bolag och en koncern inte längre kan fortsätta verksamheten.
- utvärderar vi den övergripande presentationen, strukturen och innehållet i årsredovisningen och koncernredovisningen, däribland upplysningarna, och om årsredovisningen och koncernredovisningen återger de underliggande transaktionerna och händelserna på ett sätt som ger en rättvisande bild.
- inhämtar vi tillräckliga och ändamålsenliga revisionsbevis avseende den finansiella informationen för enheterna eller affärsaktiviteterna inom koncernen för att göra ett uttalande avseende koncernredovisningen. Vi ansvarar för styrning, övervakning och utförande av koncernrevisionen. Vi är ensamt ansvariga för våra uttalanden.

Vi måste informera styrelsen om bland annat revisionens planerade omfattning och inriktning samt tidpunkten för den. Vi måste också informera om betydelsefulla iakttagelser under revisionen, däribland de eventuella betydande brister i den interna kontrollen som vi identifierat.



2024032100718

Rapport om andra krav enligt lagar och andra författningar

Utöver vår revision av årsredovisningen och koncernredovisningen har vi även utfört en revision av styrelsens förvaltning av Industriverken Holding i Ronneby AB för räkenskapsåret 2023-01-01 – 2023-12-31 samt av förslaget till dispositioner beträffande bolagets vinst eller förlust.

Vi tillstyrker att bolagsstämman disponerar vinsten enligt förslaget i förvaltningsberättelsen och beviljar styrelsens ledamöter ansvarsfrihet för räkenskapsåret.

Vi har utfört revisionen enligt god revisionssed i Sverige. Vårt ansvar enligt denna beskrivs närmare i avsnittet Revisorns ansvar. Vi är oberoende i förhållande till moderbolaget och koncernen enligt god revisionssed i Sverige och har i övrigt fullgjort vårt yrkesetiska ansvar enligt dessa krav.

Vi anser att de revisionsbevis vi har inhämtat är tillräckliga och ändamålsenliga som grund för våra uttalanden.

Det är styrelsen som har ansvaret för förslaget till dispositioner beträffande bolagets vinst eller förlust. Vid förslag till utdelning innefattar detta bland annat en bedömning av om utdelningen är försvarlig med hänsyn till de krav som bolagets och koncernens verksamhetsart, omfattning och risker ställer på storleken av moderbolagets och koncernens egna kapital, konsolideringsbehov, likviditet och ställning i övrigt.

Styrelsen ansvarar för bolagets organisation och förvaltningen av bolagets angelägenheter. Detta innefattar bland annat att fortlöpande bedöma bolagets och koncernens ekonomiska situation och att tillse att bolagets organisation är utformad så att bokföringen, medelsförvaltningen och bolagets ekonomiska angelägenheter i övrigt kontrolleras på ett betryggande sätt.

Vårt mål beträffande revisionen av förvaltningen, och därmed vårt uttalande om ansvarsfrihet, är att inhämta revisionsbevis för att med en rimlig grad av säkerhet kunna bedöma om någon styrelseledamot i något väsentligt avseende:

- företagit någon åtgärd eller gjort sig skyldig till någon försummelse som kan föranleda ersättningsskyldighet mot bolaget, eller
- på något annat sätt handlat i strid med aktiebolagslagen, årsredovisningslagen eller bolagsordningen.

Vårt mål beträffande revisionen av förslaget till dispositioner av bolagets vinst eller förlust, och därmed vårt uttalande om detta, är att med rimlig grad av säkerhet bedöma om förslaget är förenligt med aktiebolagslagen.

Rimlig säkerhet är en hög grad av säkerhet, men ingen garanti för att en revision som utförs enligt god revisionssed i Sverige alltid kommer att upptäcka åtgärder eller försummelser som kan föranleda ersättningsskyldighet mot bolaget, eller att ett förslag till dispositioner av bolagets vinst eller förlust inte är förenligt med aktiebolagslagen.

Som en del av en revision enligt god revisionssed i Sverige använder vi professionellt omdöme och har en professionellt skeptisk inställning under hela revisionen. Granskningen av förvaltningen och förslaget till dispositioner av bolagets vinst eller förlust grundar sig främst på revisioner av räkenskaperna. Vilka tillkommande granskningsåtgärder som utförs baseras på vår professionella bedömning med utgångspunkt i risk och väsentlighet. Det innebär att vi fokuserar granskningen på sådana åtgärder, områden och förhållanden som är väsentliga för verksamheten och där avsteg och överträdelser skulle ha särskild betydelse för bolagets situation. Vi går igenom och prövar fattade beslut, beslutsunderlag, vidtagna åtgärder och andra förhållanden som är relevanta för vårt uttalande om ansvarsfrihet. Som underlag för vårt uttalande om styrelsens förslag till dispositioner beträffande bolagets vinst eller förlust har vi granskat styrelsens motiverade yttrande samt ett urval av underlagen för detta för att kunna bedöma om förslaget är förenligt med aktiebolagslagen.

Karlskrona den 12 mars 2024

Ernst & Young AB

Per Johansson
Auktoriserad revisor

Fotokopians överensstämmelse
med originalet intygas:

Per Johansson

Fotokopians överensstämmelse
med originalet intygas.

2(2)