

Årsredovisning

AGT Trafik AB

556934-1513

Styrelsen och verkställande direktören avger följande årsredovisning för räkenskapsåret 2023-01-01 - 2023-12-31.

Om inte annat särskilt anges, redovisas alla belopp i hela kronor (sek).

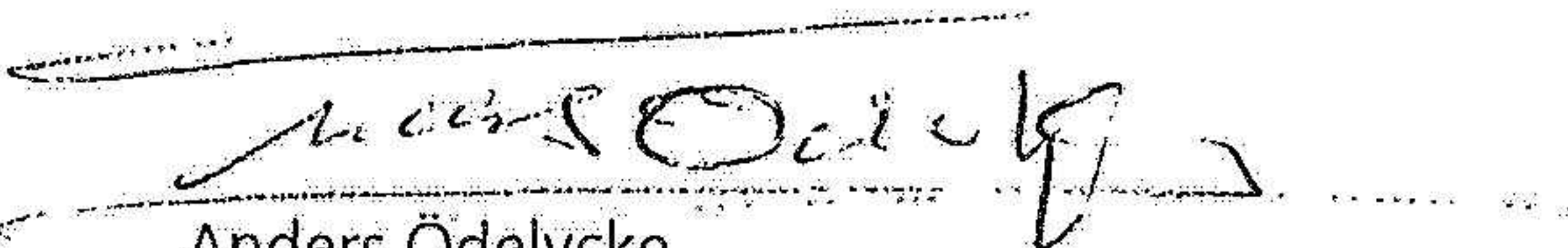
INNEHÅLLSFÖRTECKNING	SIDA
- Förvaltningsberättelse	2
- Resultaträkning	3
- Balansräkning	4 - 5
- Noter	6
- Underskrifter	6

FASTSTÄLLELSEINTYG

Jag intygar att resultaträkningen och balansräkningen har fastställts på årsstämma 2024-06-30. Årsstämman beslöt att godkänna styrelsens förslag till vinstdisposition.

Jag intygar att innehållet i dessa handlingar överensstämmer med originalen och att originalen undertecknats av samtliga personer som enligt lag ska underteckna dessa.

Solna 2024-06-30


Anders Odelycke

Årsredovisning

INNEHÅLLSFÖRTECKNING

AGT Trafik AB

556934-1513

Styrelsen och verkställande direktören avger följande årsredovisning för räkenskapsåret 2023-01-01 - 2023-12-31.

Om inte annat särskilt anges, redovisas alla belopp i hela kronor (sek).

INNEHÅLLSFÖRTECKNING	SIDA
- Förvaltningsberättelse	2
- Resultaträkning	3
- Balansräkning	4 - 5
- Noter	6
- Underskrifter	6


FASTSTÄLLELSEINTYG

Jag intygar att resultaträkningen och balansräkningen har fastställts på årsstämma 2024-06-30. Årsstämman beslöt att godkänna styrelsens förslag till vinstdisposition.

Jag intygar att innehållet i dessa handlingar överensstämmer med originalen och att originalen undertecknats av samtliga personer som enligt lag ska underteckna dessa.

Solna 2024-06-30


Anders Odélycke



FÖRVALTNINGSBERÄTTELSE

VERKSAMHETEN

Allmänt om verksamheten

Styrelsen och verkställande direktören för AGT Trafik AB (556934-1513) med säte i Solna får härmed avge årsredovisning för verksamhetsåret 2023.

Ägarförhållande

AGT Trafik AB ägs till 100% av Anders Ödelycke (630726-0296)

Styrelsen har under året bestått av

Anders Ödelycke (ordförande)

Gunnar Nilsson (styrelsesuppleant)

Under verksamhetsåret 2023 har styrelsen haft två ordinarie styrelsemöten.

Bolagets verksamhetsinriktning

AGT Trafik AB är ett taxiåkeri som bedriver persontransporter med taxifordon på uppdrag av olika kommuner i landet genom Riksfärdtjänsten i Sverige AB (RFT). AGT Trafik AB arbetar uteslutande med samhällsbetalda resor. Bolagets kunder är primärt olika kommuner i landet. Dessa kommuner beställer riksfärdtjänstresor av RFT för sina invånares (resenärers) räkning. Som transportör åt RFT utför AGT Trafik AB dessa resor.

Bolaget har sedan 2020 bemannat och haft ansvar för taxifordon tillhörande Riksfärdtjänsten Sverige AB.


Viktiga händelser under verksamhetsåret.


Verksamheten under 2023 har i stort följt föregående års mönster. Köruppdragen har i huvudsak utförts av Anders Ödelycke med undantag för vissa perioder (främst helger) då Gunnar Nilsson har kört.

Framtidsutsikter

Målet för verksamheten, att den ska bära sina kostnader och ge ett månatligt överskott som i första hand ska investeras i den fortsatta verksamheten, har uppfyllts. Verksamhetsåret 2024 ska förhoppningsvis innebära ett fortsatt stabilt rörelseresultat.

Några nyanställningar under verksamhetsåret 2024 är inte planerade.


Anders Ödelycke VD




RESULTATRÄKNING

1

2024071914036

	2023-01-01 2023-12-31	2022-01-01 2022-12-31
Rörelseintäkter, lagerförändringar m.m.		
Nettoomsättning	568 758	561 207
Summa rörelseintäkter, lagerförändringar m.m.	568 758	561 207
Rörelsekostnader		
Övriga externa kostnader	-34 145	-13 041
Personalkostnader	2 -436 889	-405 564
Summa rörelsekostnader	-471 034	-418 605
Rörelseresultat	97 724	142 602
Finansiella poster		
Räntekostnader och liknande resultatposter	477	41
Summa finansiella poster	477	41
Resultat efter finansiella poster	98 201	142 643
Resultat före skatt	98 201	142 643
Skatter		
Skatt på årets resultat	-20 143	-
Årets resultat	78 058	142 643



BALANSRÄKNING

1

2023-12-31

2022-12-31

TILLGÅNGAR

Omsättningstillgångar

Kortfristiga fordringar

Övriga fordringar

Förutbetalda kostnader och upplupna intäkter

Summa kortfristiga fordringar

52 128

50 040

57 992

56 656

110 120

106 696

Kassa och bank

Kassa och bank

Summa kassa och bank

328 988

223 477

328 988

223 477

Summa omsättningstillgångar

439 108


330 173

SUMMA TILLGÅNGAR

439 108

330 173

2024071914037



2024071914038

2023-12-31

2022-12-31

EGET KAPITAL OCH SKULDER

Eget kapital

Bundet eget kapital

Aktiekapital

50 000

50 000

Summa bundet eget kapital

50 000

50 000

Fritt eget kapital

Balanserat resultat

177 042

34 399

Årets resultat

78 058

142 643

Summa fritt eget kapital

255 100

177 042

Summa eget kapital

305 100

227 042

Långfristiga skulder

Övriga skulder

51 811

51 811

Summa långfristiga skulder

51 811

51 811

Kortfristiga skulder

Skatteskulder

11 992

–

Övriga skulder

76 453

45 320

Upplupna kostnader och förutbetalda intäkter

-6 248

6 000

Summa kortfristiga skulder

82 197

51 320

SUMMA EGET KAPITAL OCH SKULDER

439 108

330 173

NOTER

Not 1 Redovisningsprinciper

Enligt BFNAR 2016:10

Årsredovisningen har upprättats enligt årsredovisningslagen och BFNAR 2016:10 Årsredovisning i mindre företag (K2).

Not 2 Medelantalet anställda

Medelantalet anställda

2023 2022

2 2

Löner, ersättningar och sociala kostnader

2023

2022

Löner och ersättningar

306 836

277 189

Sociala kostnader*

130 053

128 375

Totala löner, ersättningar och sociala kostnader

436 889

405 564

*varav pensionskostnader

33 600

33 600

UNDERSKRIFTER

Solna

Anders Ödelycke

2024-06-30

2024071914039