

JÄRNSJÖN AB  
Fabriksgatan 54 A  
702 23 ÖREBRO

2023103005372

**Årsredovisning**  
för  
**JÄRNSJÖN AB**  
556363-0812

Räkenskapsåret  
2022-07-01 – 2023-06-30

**Fastställelseintyg**

Undertecknad styrelseledamot i JÄRNSJÖN AB intygar att resultaträkningen och balansräkningen i årsredovisningen har fastställts på årsstämma 2023-10-18. Årsstämman beslutade att godkänna styrelsens förslag till resultatdisposition.

Jag intygar också att innehållet i årsredovisningen och revisionsberättelsen stämmer överens med originalen.

Örebro 2023-10-18

  
Tommy Pettersson

Styrelsen för JÄRNSJÖN AB avger följande årsredovisning för räkenskapsåret  
2022-07-01 – 2023-06-30.

Årsredovisningen är upprättad i svenska kronor, SEK. Om inte annat särskilt anges, redovisas alla belopp i hela kronor (kr). Uppgifter inom parentes avser föregående år.

## Förvaltningsberättelse

### Allmänt om verksamheten

Bolaget bedriver ekonomisk konsultverksamhet.

Företaget har sitt säte i ÖREBRO.

<b>Flerårsöversikt (tkr)</b>	<b>2022/23</b>	<b>2021/22</b>	<b>2020/21</b>	<b>2019/20</b>
Nettoomsättning	456	414	387	326
Resultat efter finansiella poster	394	361	332	153
Soliditet (%)	81	86	86	85

### Förändring av eget kapital

	<b>Aktie- kapital</b>	<b>Balanserat resultat</b>	<b>Årets resultat</b>	<b>Totalt</b>
Belopp vid årets ingång	100 000	1 038 439	211 451	<b>1 349 890</b>
Disposition enligt beslut av årets årsstämma:				
Balanseras i ny räkning		211 451	-211 451	<b>0</b>
Återbetalning aktieägartillskott		-200 000		<b>-200 000</b>
Årets resultat			226 194	<b>226 194</b>
<b>Belopp vid årets utgång</b>	<b>100 000</b>	<b>1 049 890</b>	<b>226 194</b>	<b>1 376 084</b>

Ej återbetalade villkorade aktieägartillskott uppgår per balansdagen till 297 799 (497 799).

### Resultatdisposition

Styrelsen föreslår att till förfogande stående vinstmedel (kronor):

balanserad vinst	1 049 889
årets vinst	226 194
	<b>1 276 083</b>
disponeras så att	
Återbetalning tidigare lämnat villkorat aktieägartillskott	97 799
i ny räkning överföres	1 178 284
	<b>1 276 083</b>

Företagets resultat och ställning i övrigt framgår av efterföljande resultat- och balansräkning med noter.

## Resultaträkning

Not  
1

2022-07-01  
-2023-06-30

2021-07-01  
-2022-06-30

### Rörelseintäkter, lagerförändringar m. m.

Nettoomsättning

455 656

413 647

**Summa rörelseintäkter, lagerförändringar m.m.**

**455 656**

**413 647**

### Rörelsekostnader

Övriga externa kostnader

-102 448

-81 518

Personalkostnader

2

0

-5 320

**Summa rörelsekostnader**

**-102 448**

**-86 838**

**Rörelseresultat**

**353 208**

**326 809**

### Finansiella poster

Övriga ränteintäkter och liknande resultatposter

42 043

34 846

Räntekostnader och liknande resultatposter

-1 438

-397

**Summa finansiella poster**

**40 605**

**34 449**

**Resultat efter finansiella poster**

**393 813**

**361 258**

### Bokslutsdispositioner

Förändring av periodiseringsfonder

-103 597

-92 589

**Summa bokslutsdispositioner**

**-103 597**

**-92 589**

**Resultat före skatt**

**290 216**

**268 669**

### Skatter

Skatt på årets resultat

-64 022

-57 218

**Årets resultat**

**226 194**

**211 451**

## Balansräkning

Not  
1

2023-06-30

2022-06-30

### TILLGÅNGAR

#### Anläggningstillgångar

##### *Finansiella anläggningstillgångar*

Andra långfristiga fordringar

3

1 800 100

1 612 064

**Summa finansiella anläggningstillgångar**

**1 800 100**

**1 612 064**

**Summa anläggningstillgångar**

**1 800 100**

**1 612 064**

#### Omsättningstillgångar

##### *Kortfristiga fordringar*

Kundfordringar

105 400

115 500

Övriga fordringar

3 868

2 362

Förutbetalda kostnader och upplupna intäkter

60 050

20 000

**Summa kortfristiga fordringar**

**169 318**

**137 862**

##### *Kassa och bank*

Kassa och bank

37 388

19 153

**Summa kassa och bank**

**37 388**

**19 153**

**Summa omsättningstillgångar**

**206 706**

**157 015**

**SUMMA TILLGÅNGAR**

**2 006 806**

**1 769 079**

## Balansräkning

Not  
1

2023-06-30

2022-06-30

### EGET KAPITAL OCH SKULDER

#### Eget kapital

##### *Bundet eget kapital*

Aktiekapital

100 000

100 000

**Summa bundet eget kapital**

**100 000**

**100 000**

##### *Fritt eget kapital*

Balanserat resultat

999 889

1 038 438

Årets resultat

226 194

211 451

**Summa fritt eget kapital**

**1 226 083**

**1 249 889**

**Summa eget kapital**

**1 326 083**

**1 349 889**

#### Obeskattade reserver

4

Periodiseringsfonder

319 365

215 768

**Summa obeskattade reserver**

**319 365**

**215 768**

#### Kortfristiga skulder

Leverantörsskulder

0

25 000

Skatteskulder

54 300

89 607

Övriga skulder

307 058

88 815

**Summa kortfristiga skulder**

**361 358**

**203 422**

**SUMMA EGET KAPITAL OCH SKULDER**

**2 006 806**

**1 769 079**

## Noter

### Not 1 Redovisningsprinciper

#### Allmänna upplysningar

Årsredovisningen är upprättad i enlighet med årsredovisningslagen och Bokföringsnämndens allmänna råd (BFNAR 2016:10) om årsredovisning i mindre företag.

#### Nyckeltalsdefinitioner

Nettoomsättning

Rörelsens huvudintäkter, fakturerade kostnader, sidointäkter samt intäktskorrigeringar.

Resultat efter finansiella poster

Resultat efter finansiella intäkter och kostnader men före bokslutsdispositioner och skatter.

Soliditet (%)

Justerat eget kapital (eget kapital och obeskattade reserver med avdrag för uppskjuten skatt) i procent av balansomslutning.

### Not 2 Medelantalet anställda

	2022-07-01 -2023-06-30	2021-07-01 -2022-06-30
Medelantalet anställda	0	0

Arbetet i bolaget utförs av styrelsen.

### Not 3 Andra långfristiga fordringar

Avser räntebärande fordringar. Omklassificerad fordran föregående räkenskapsår har tidigare klassats som kortfristig räntebärande fordran.


	2023-06-30	2022-06-30
Ingående anskaffningsvärden	1 612 064	1 130 000
Tillkommande fordringar	188 037	88 623
Omklassificeringar		393 441
<b>Utgående ackumulerade anskaffningsvärden</b>	<b>1 800 101</b>	<b>1 612 064</b>
Öresavrundning	-1	
<b>Utgående ackumulerade nedskrivningar</b>	<b>-1</b>	
<b>Utgående redovisat värde</b>	<b>1 800 100</b>	<b>1 612 064</b>


Not 4 Obeskattade reserver

	2023-06-30	2022-06-30
Periodiseringsfond 2020	36 215	36 215
Periodiseringsfond 2021	86 964	86 964
Periodiseringsfond 2022	92 589	92 589
Periodiseringsfond 2023	103 597	0
	<b>319 365</b>	<b>215 768</b>
Uppskjuten skatt avseende obeskattade reserver	66 774	45 433

Resultat- och balansräkningen kommer att föreläggas på årsstämma för fastställelse.

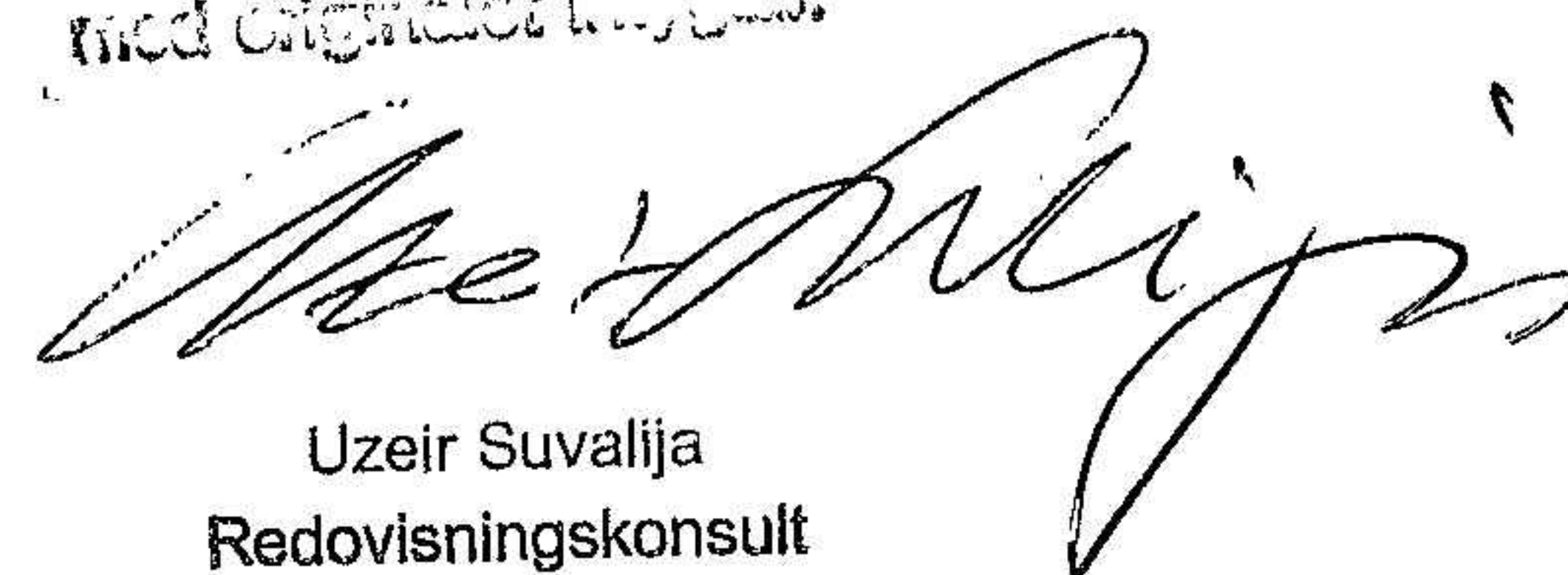
Örebro 2023-10-16

  
Tommy Pettersson  
Ordförande

  
Hanna Pettersson

  
Therese Pettersson

Fotokopierarna överensstämmer  
med originalet i kopia:

  
Uzeir Suvalija  
Redovisningskonsult