

ÅRSREDOVISNING
och
KONCERNREDOVISNING
för

Olander & Sjöstrand Invest AB

Org.nr. 556777-9557

Styrelsen får härmed avlämna årsredovisning och koncernredovisning för räkenskapsåret 2024-07-01 - 2025-06-30

Innehåll	Sida
- förvaltningsberättelse	2
- resultaträkning	4
- balansräkning	5
- kassaflödesanalys	8
- noter	9
- underskrifter	20

Undertecknad styrelseledamot i Olander & Sjöstrand Invest AB intygar härmed, dels att denna kopia av årsredovisningen överensstämmer med originalet, dels att resultat- och balansräkning fastställts på årsstämma den 30/1 2026. Stämman beslöt tillika godkänna styrelsens förslag till vinstdisposition.

30/1 - 2026
Billdal

Henrik Olander

Olander & Sjöstrand Invest AB

Org.nr. 556777-9557

FÖRVALTNINGSBERÄTTELSE

Årsredovisningen är upprättad i svenska kronor, SEK.

Verksamheten

Verksamhetens art och inriktning

Företaget bedriver konsultverksamhet inom reklam, marknadsföring och försäljning samt inköp och försäljning av hem- och fritidsprodukter.

Vidare investerar företaget i mindre företag, företrädesvis i koncern-, intresseföretag och sk start-ups.

Säte

Företaget har sitt säte i Västra Götalands län, Göteborg kommun.

Viktiga förändringar i verksamheten

Under året har moderbolagets ägarlägenhet i Stockholm avyttrats. Det har också skett ett antal överlåtelser av Andelar i intresseföretag och Ägarintressen i övriga företag. Mycket av detta har överlåtit till andra koncernbolag.

Innevarande räkenskapsår är första året som koncernredovisning har upprättats.

Uppgift om ägare som har mer än tio procent av antalet andelar eller röster i företaget

Företaget ägs till 100% av Henrik Olander.

Flerårsöversikt, koncern

Beloppen i Flerårsöversikt visas i KSEK

	2024/2025	2023/2024
Nettoomsättning	190 924	144 815
Res. efter finansiella poster	-6 112	21 751
Soliditet (%)	41	39

Definitioner av nyckeltal, se noter

Förändringen i Nettoomsättning beror huvudsakligen på förändrad koncernstruktur.

Flerårsöversikt

Beloppen i Flerårsöversikt visas i KSEK

	2024/2025	2023/2024	2022/2023	2021/2022	2020/2021
Nettoomsättning	1 578	1 954	4 669	1 512	233
Res. efter finansiella poster	-1 270	-668	4 893	11 326	397
Soliditet (%)	92	63	70	78	86

Definitioner av nyckeltal, se noter

Omsättningen har minskat, huvudsakligen på grund av minskad konsultverksamhet.

Förändringar i eget kapital, koncern

	Aktiekapital	Övrigt tillskjutet kapital	Annat eget kapital inkl årets resultat	Eget kapital hänförligt till moderföretagets ägare	Innehav utan bestämmande inflytande
Belopp vid årets ingång	100 000	1 569 638	33 048 885	34 718 523	11 939 062
Förändring av andel i dotterföretag		2 538 562	-3 918 933	-1 380 371	3 776 377
Årets resultat			-7 980 851	-7 980 851	475 897
Belopp vid årets utgång	100 000	4 108 200	21 149 101	25 357 301	16 191 336

Olander & Sjöstrand Invest AB

Org.nr. 556777-9557

Förändringar i eget kapital

	Aktiekapital	Balanserat resultat	Årets resultat	Summa eget kapital
Belopp vid årets ingång	100 000	17 602 625	-692 665	17 009 960
Balanseras i ny räkning		-692 665	692 665	0
Årets resultat			2 418 210	2 418 210
Belopp vid årets utgång	100 000	16 909 960	2 418 210	19 428 170

Resultatdisposition

Förslag till disposition av bolagets vinst

Till årsstämman förfogande står	
balanserad vinst	16 909 960
årets vinst	2 418 210
	19 328 170
Utdelning beslutad på extra bolagsstämma	
efterutdelning	-3 000 000
	16 328 170

Styrelsen föreslår att	
i ny räkning överföres	16 328 170
	16 328 170

Beträffande bolagets resultat och ställning i övrigt hänvisas till efterföljande resultat- och balansräkningar med tillhörande noter.

2026020403274

Olander & Sjöstrand Invest AB

Org.nr. 556777-9557

RESULTATRÄKNING

	Not	Koncernen		Moderbolaget	
		2024-07-01	2023-07-01	2024-07-01	2023-07-01
		2025-06-30	2024-06-30	2025-06-30	2024-06-30
Rörelsens intäkter m.m.					
Nettoomsättning		190 923 714	144 814 550	1 577 845	1 953 760
Förändring av lager av färdiga varor, av varor under tillverkning och pågående arbeten för annans räkning		-367 147	0	0	0
Övriga rörelseintäkter		4 700 548	4 656 885	100	0
		195 257 115	149 471 435	1 577 945	1 953 760
Rörelsens kostnader					
Råvaror och förnödenheter		-7 484 648	0	0	0
Handelsvaror		-130 273 868	-111 632 575	-3 662	-1 354
Övriga externa kostnader	2, 3	-23 464 969	-11 281 428	-1 958 054	-2 422 993
Personalkostnader	4, 5	-28 289 984	-16 394 869	-2 016 991	-1 811 471
Av- och nedskrivningar av materiella och immateriella anläggningstillgångar		-3 158 996	-4 751 579	-34 523	-239 153
Övriga rörelsekostnader		-1 660 517	-703 903	-182 340	0
		-194 332 982	-144 764 354	-4 195 570	-4 474 971
Rörelseresultat		924 133	4 707 081	-2 617 625	-2 521 211
Resultat från finansiella poster					
Resultat från andelar i koncernföretag	6	50 720	17 704 928	7 330 000	2 204 928
Resultat från andelar i intresseföretag och gemensamt styrda företag	7	-2 517 810	-465 000	-2 717 847	-165 000
Resultat från övriga företag som det finns ett ägarintresse i	8	-3 043 689	0	-3 043 689	0
Resultat från övriga värdepapper och fordringar som är anläggningstillgångar	9	-364 105	175 027	-331 097	156 666
Övriga ränteintäkter och liknande resultatposter		280 953	238 374	172 949	29 120
Räntekostnader och liknande resultatposter		-1 442 676	-608 924	-62 463	-372 195
		-7 036 607	17 044 405	1 347 853	1 853 519
Resultat efter finansiella poster		-6 112 474	21 751 486	-1 269 772	-667 692
Bokslutsdispositioner					
Förändring av periodiseringsfonder		0	0	3 643 730	0
Förändring av avskrivningar utöver plan		0	0	44 252	-24 973
		0	0	3 687 982	-24 973
Resultat före skatt		-6 112 474	21 751 486	2 418 210	-692 665
Skatt på årets resultat	10	-1 391 561	-1 799 571	0	0
Övriga skatter		-920	0	0	0
Årets resultat		-7 504 955	19 951 915	2 418 210	-692 665
Årets resultat hänförligt till					
Moderföretagets ägare		-7 980 851	11 574 642		
Innehav utan bestämmande inflytande		475 897	8 377 273		

2026020403275

Olander & Sjöstrand Invest AB

Org.nr. 556777-9557

BALANSRÄKNING

	Not	Koncernen		Moderbolaget	
		2025-06-30	2024-06-30	2025-06-30	2024-06-30
TILLGÅNGAR					
Anläggningstillgångar					
Immateriella anläggningstillgångar					
Balanserade utgifter för utvecklingsarbeten och liknande arbeten		247 000	0	0	0
Koncessioner, patent, licenser, varumärken samt liknande rättigheter		40 848	89 867	0	0
Goodwill	11	6 221 476	4 961 968	0	0
		6 509 324	5 051 835	0	0
Materiella anläggningstillgångar					
Byggnader och mark	12	20 141 313	29 164 307	0	9 252 382
Maskiner och andra tekniska anläggningar	13	704 894	750 971	0	0
Inventarier, verktyg och installationer	14	1 971 151	1 049 246	102 559	217 040
Förbättringsutgifter på annans fastighet	15	1 345 987	0	0	0
Övriga materiella anläggningstillgångar		290 584	290 584	290 584	290 584
		24 453 929	31 255 108	393 143	9 760 006
Finansiella anläggningstillgångar					
Andelar i koncernföretag	16	0	0	4 302 878	4 312 878
Andelar i intresseföretag och gemensamt styrda företag	17	612 500	560 627	0	12 501
Fordringar hos intresseföretag och gemensamt styrda företag		0	400 000	0	0
Ägarintressen i övriga företag	18	7 263 024	9 840 425	7 263 024	9 840 425
Fordringar hos övriga företag som det finns ett ägarintresse i	19	700 000	1 800 000	700 000	1 800 000
Andra långfristiga värdepappersinnehav	20	1 350 000	1 449 010	1 350 000	1 350 000
Uppskjuten skattefordran	21	1 884	0	0	0
Andra långfristiga fordringar	22	131 799	0	80 000	0
		10 059 207	14 050 062	13 695 902	17 315 804
Summa anläggningstillgångar		41 022 460	50 357 005	14 089 045	27 075 810
Omsättningstillgångar					
Varulager m.m.					
Råvaror och förnödenheter		616 703	0	0	0
Varor under tillverkning		6 040 880	0	0	0
Färdiga varor och handelsvaror		1 224 701	1 054 272	0	0
Pågående arbeten för annans räkning		6 446 624	0	0	0
Förskott till leverantörer		3 344 634	5 637 610	0	0
		17 673 542	6 691 882	0	0

2026020403276

Olander & Sjöstrand Invest AB

Org.nr. 556777-9557

BALANSRÄKNING

2026020403277

	Not	Koncernen		Moderbolaget	
		2025-06-30	2024-06-30	2025-06-30	2024-06-30
Kortfristiga fordringar					
Kundfordringar		22 199 606	17 282 969	0	0
Fordringar hos koncernföretag		0	0	1 507 500	0
Fordringar hos intresseföretag och gemensamt styrda företag		1	1 757 505	1	722 248
Aktuell skattefordran		0	0	1 233 346	0
Övriga fordringar		5 324 424	4 927 997	1 397 897	3 034 222
Förutbetalda kostnader och upplupna intäkter	23	4 446 129	1 883 963	328 849	500 026
		31 970 160	25 852 434	4 467 593	4 256 496
Kassa och bank					
Kassa och bank		11 405 290	5 047 946	2 506 978	313 940
Summa kassa och bank		11 405 290	5 047 946	2 506 978	313 940
Summa omsättningstillgångar		61 048 992	37 592 262	6 974 571	4 570 436
SUMMA TILLGÅNGAR		102 071 452	87 949 267	21 063 616	31 646 246

BALANSRÄKNING

2026020403278

	Not	Koncernen		Moderbolaget	
		2025-06-30	2024-06-30	2025-06-30	2024-06-30
EGET KAPITAL OCH SKULDER					
Eget kapital, koncern					
Aktiekapital		100 000	100 000		
Övrigt tillskjutet kapital		4 108 200	1 569 638		
Annat eget kapital inklusive årets resultat		21 149 101	33 048 885		
Eget kapital hänförligt till moderföretagets aktieägare		25 357 301	34 718 523		
Innehav utan bestämmande inflytande		16 191 336	11 939 062		
Summa eget kapital, koncern		41 548 637	46 657 585		
Eget kapital, moderföretag					
Bundet eget kapital					
Aktiekapital				100 000	100 000
				100 000	100 000
Fritt eget kapital					
Balanserat resultat				16 909 960	17 602 625
Årets resultat				2 418 210	-692 665
				19 328 170	16 909 960
Summa eget kapital				19 428 170	17 009 960
Obeskattade reserver					
Periodiseringsfond		0	0	0	3 643 730
Ackumulerade avskrivningar utöver plan		0	0	0	44 252
Summa obeskattade reserver		0	0	0	3 687 982
Avsättningar					
Uppskjuten skatteskuld	21	3 699 641	4 462 237	0	0
Summa avsättningar		3 699 641	4 462 237	0	0
Långfristiga skulder					
Skulder till kreditinstitut	24, 25	10 168 280	5 119 989	0	0
Summa långfristiga skulder		10 168 280	5 119 989	0	0
Kortfristiga skulder					
Checkräkningskredit	25	7 028 234	1 044 165	0	0
Skulder till kreditinstitut	24	1 616 419	3 557 398	0	3 000 000
Förskott från kunder		9 550 431	423 339	0	0
Leverantörsskulder		17 216 939	12 657 409	20 792	64 944
Skulder till koncernföretag		-0	0	0	1 350 000
Aktuella skatteskulder		583 207	2 475 736	0	160 493
Övriga skulder		3 407 911	7 532 103	1 492 703	6 315 372
Upplupna kostnader och förutbetalda intäkter	26	7 251 753	4 019 306	121 951	57 495
Summa kortfristiga skulder		46 654 894	31 709 456	1 635 446	10 948 304
SUMMA EGET KAPITAL OCH SKULDER		102 071 452	87 949 267	21 063 616	31 646 246

KASSAFLÖDESANALYS

2026020403279

	Not	Koncernen		Moderbolaget	
		2024-07-01 2025-06-30	2023-07-01 2024-06-30	2024-07-01 2025-06-30	2023-07-01 2024-06-30
Den löpande verksamheten					
Rörelseresultat		924 133		-2 617 625	
Justeringar för poster som inte ingår i kassaflödet	27	3 341 336		227 265	
Erhållen ränta m.m.		-83 152		172 950	
Erlagd ränta		-1 442 676		-62 463	
Betald inkomstskatt		-4 048 570		-1 393 839	
Kassaflöde från den löpande verksamheten före förändringar av rörelsekapital		-1 308 929		-3 673 712	
Kassaflöde från förändringar av rörelsekapital					
Minskning(+)/ökning(-) av varulager/pågående arbete		-10 981 659		0	
Minskning(+)/ökning(-) av kundfordringar		-3 159 132		-262 500	
Minskning(+)/ökning(-) av fordringar		-2 958 594		1 284 749	
Minskning(-)/ökning(+) av leverantörsskulder		4 559 530		-44 152	
Minskning(-)/ökning(+) av kortfristiga skulder		8 235 347		-6 108 213	
Kassaflöde från den löpande verksamheten		-5 613 437		-8 803 828	
Investeringsverksamheten					
Förvärv av goodwill	11	-3 028 027		0	
Förvärv av byggnader och mark	12	-483 064		0	
Försäljning av byggnader och mark		5 228 000		5 228 000	
Förvärv av maskiner och andra tekniska anläggningar	13	-58 195		0	
Förvärv av inventarier, verktyg och installationer	14	-2 112 951		0	
Förvärv av koncernföretag	16	2 248 060		0	
Utdelning från koncernföretag	6	0		7 318 000	
Förvärv av andelar i intresseföretag och gemensamt styrda företag	17	-1 012 500		0	
Försäljning av andelar i intresseföretag och gemensamt styrda företag		859 554		859 554	
Förvärv av andelar i övriga företag som det finns ett ägarintresse i	18	-600 000		-600 000	
Försäljning av andelar i övriga företag som det finns ett ägarintresse i		171 312		171 312	
Årets amorteringar från övriga företag som det finns ett ägarintresse i	19	1 100 000		1 100 000	
Förvärv av långfristiga värdepapper	20	-7 500		0	
Försäljning av långfristiga värdepapper	20	106 510		0	
Ny utlåning till utomstående	22	-131 799		-80 000	
Kassaflöde från investeringsverksamheten		2 279 400		13 996 866	
Finansieringsverksamheten					
Upptagna långfristiga lån		11 032 360		0	
Ändring kortfristiga finansiella skulder		-1 940 979		-3 000 000	
Utbetald utdelning		0		0	
Kassaflöde från finansieringsverksamheten		9 091 381		-3 000 000	
Förändring av likvida medel		5 757 344		2 193 038	
Likvida medel vid årets början		5 047 946		313 940	
Likvida medel vid årets slut		11 405 290		2 506 978	

NOTER**Not 1 Redovisnings- och värderingsprinciper**

Årsredovisningen är upprättad i enlighet med årsredovisningslagen och BFNAR 2012:1 Årsredovisning och koncernredovisning.

Principerna är oförändrade jämfört med föregående år.

Fordringar

Fordringar har upptagits till de belopp varmed de beräknas inflyta.

Övriga tillgångar, avsättningar och skulder

Övriga tillgångar, avsättningar och skulder har värderats till anskaffningsvärden om inget annat anges nedan.

Intäktsredovisning

Inkomsten redovisas till det verkliga värdet av vad som erhållits eller kommer att erhållas. Företaget redovisar därför inkomsten till nominellt värde (fakturabelopp) om ersättningen erhålls i likvida medel direkt vid leverans. Avdrag görs för lämnade rabatter.

Materiella anläggningstillgångar

Materiella anläggningstillgångar redovisas till anskaffningsvärde med avdrag för ackumulerade avskrivningar och eventuella nedskrivningar. Tillgångarna skrivs av linjärt över tillgångarnas bedömda nyttjandeperiod förutom mark som inte skrivs av. Nyttjandeperioden omprövas per varje balansdag. Följande nyttjandeperioder tillämpas:

	Antal år
Byggnader	14-40
Maskiner och andra tekniska anläggningar	10
Inventarier, verktyg och installationer	5
Förbättringsutgifter på annans fastighet	20

Övriga materiella anläggningstillgångar avser konst och inga avskrivningar görs.

Immateriella anläggningstillgångar

Immateriella anläggningstillgångar redovisas till anskaffningsvärde med avdrag för ackumulerade avskrivningar och eventuella nedskrivningar. Tillgångarna skrivs av linjärt över tillgångarnas bedömda nyttjandeperiod. Nyttjandeperioden omprövas per varje balansdag. Pågående projekt skrivs inte av utan nedskrivningsprövas årligen. Följande nyttjandeperioder tillämpas:

	Antal år
Koncessioner, patent, licenser, varumärken samt liknande rättigheter	5
Goodwill	5

Leasing

Ett finansiellt leasingavtal är ett leasingavtal enligt vilket de ekonomiska risker och fördelar som är förknippade med att äga en tillgång i allt väsentligt överförs från leasegivaren till leasetagaren. Ett operationellt leasingavtal är ett leasingavtal som inte är ett finansiellt leasingavtal.

Leasetagare

Operationella leasingavtal kostnadsförs linjärt över leasingperioden.

Rättigheter och skyldigheter enligt finansiella leasingavtal redovisas som tillgång och skuld i balansräkningen. Tillgången och skulden redovisas till det lägsta av tillgångens verkliga värde och nuvärdet av minimileaseavgifterna, fastställda vid leasingavtalets ingående. Leasingavgifterna fördelas på ränta och amortering av skulden enligt effektivräntemetoden. Variabla avgifter redovisas som kostnad det räkenskapsår utgifterna uppkommer.

Samtliga leasingavtal kostnadsförs linjärt över leasingperioden.

NOTER*Varulager*

Varulagret är värderat till det lägsta av anskaffningsvärdet, beräknat enligt först-in-först-ut, och nettoförsäljningsvärde. Nettoförsäljningsvärdet har beräknats till försäljningsvärdet efter avdrag för beräknad försäljningskostnad, varmed hänsyn har tagits till inkurans.

Inkomstskatt

Aktuell skatt är inkomstskatt för innevarande räkenskapsår som avser årets skattepliktiga resultat och den del av tidigare räkenskapsårs inkomstskatt som ännu inte har redovisats.

Aktuell skatt värderas till det sannolika beloppet enligt de skattesatser och skatteregler som gäller på balansdagen.

Uppskjuten skatt är inkomstskatt för skattepliktigt resultat avseende framtida räkenskapsår till följd av tidigare transaktioner eller händelser.

Uppskjuten skatt beräknas på temporära skillnader. En temporär skillnad finns när det redovisade värdet på en tillgång eller skuld skiljer sig från det skattemässiga värdet. Temporära skillnader beaktas ej i skillnader hänförliga till investeringar i dotterföretag, filialer, intresseföretag eller joint venture om företaget kan styra tidpunkten för återföring av de temporära skillnaderna och det inte är uppenbart att den temporära skillnaden kommer att återföras inom en överskådlig framtid. Skillnader som härrör från den första redovisningen av goodwill eller vid den första redovisningen av en tillgång eller skuld såvida inte den hänförliga transaktionen är ett rörelseförvärv eller påverkar skatt eller redovisat resultat utgör inte heller temporära skillnader.

Uppskjuten skattefordran avseende underskottsavdrag eller andra framtida skattemässiga avdrag redovisas i den omfattning det är sannolikt att avdragen kan avräknas mot framtida skattemässiga överskott.

*Koncernredovisning**Dotterföretag*

Dotterföretag är företag i vilka moderföretaget direkt eller indirekt innehar mer än 50 % av röstetalet eller på annat sätt har ett bestämmande inflytande. Bestämmande inflytande innebär en rätt att utforma ett företags finansiella och operativa strategier i syfte att erhålla ekonomiska fördelar. Redovisningen av rörelseförvärv bygger på enhetssynen. Det innebär att förvärvsanalysen upprättas per den tidpunkt då förvärvaren får bestämmande inflytande. Från och med denna tidpunkt ses förvärvaren och den förvärvade enheten som en redovisningsenhet. Tillämpningen av enhetssynen innebär vidare att alla tillgångar (inklusive goodwill) och skulder samt intäkter och kostnader medräknas i sin helhet även för delägda dotterföretag.

Anskaffningsvärdet för dotterföretag beräknas till summan av verkligt värde vid förvärvstidpunkten för erlagda tillgångar med tillägg av uppkomna och övertagna skulder samt emitterade egetkapitalinstrument, utgifter som är direkt hänförliga till rörelseförvärvet samt eventuell tilläggsköpeskillning. I förvärvsanalysen fastställs det verkliga värdet, med några undantag, vid förvärvstidpunkten av förvärvade identifierbara tillgångar och övertagna skulder samt minoritetsintresse.

Minoritetsintresse värderas till verkligt värde vid förvärvstidpunkten. Från och med förvärvstidpunkten inkluderas i koncernredovisningen det förvärvade företagens intäkter och kostnader, identifierbara tillgångar och skulder liksom eventuell uppkommen goodwill eller negativ goodwill.

Goodwill

Koncernmässig goodwill uppkommer när anskaffningsvärdet vid förvärv av andelar i dotterföretag överstiger det i förvärvsanalysen fastställda värdet på det förvärvade företagens identifierbara nettotillgångar. Goodwill redovisas till anskaffningsvärde med avdrag för ackumulerade avskrivningar och eventuell nedskrivning.

Kassaflödesanalys första året

Att återskapa jämförelseår för Kassaflödesanalys har setts som ogörligt i förhållande till insats.

**Not 2 Leasingavtal - Operationell leasing
leasetagare****Koncernen****Modérbolaget**

2024/2025

2023/2024

2024/2025

2023/2024

Under året har företagets leasingavgifter uppgått till

6 715 667

1 226 596

484 089

462 217

Olander & Sjöstrand Invest AB

Org.nr. 556777-9557

NOTER

2026020403282

Not 3	Ersättning till revisorer	Koncernen		Moderbolaget	
		2024/2025	2023/2024	2024/2025	2023/2024
	<i>Baker Tilly Guide AB</i>				
	Revisionsuppdrag	213 862	98 000	46 350	15 000
		213 862	98 000	46 350	15 000
	Med revisionsuppdrag avses revisors arbete för den lagstadgade revisionen och med revisionsverksamhet olika typer av kvalitetssäkringstjänster. Övriga tjänster är sådant som inte ingår i revisionsuppdrag, revisionsverksamhet eller skatterådgivning.				
Not 4	Medelantal anställda	Koncernen		Moderbolaget	
		2024/2025	2023/2024	2024/2025	2023/2024
	<i>Medelantal anställda</i>				
	Medelantalet anställda bygger på av bolaget betalda närvarotimmar relaterade till en normal arbetstid.				
	Medelantal anställda har varit	25,97	30,40	2,00	2,00
	varav kvinnor	7,97	9,40	0,00	0,00
	varav män	18,00	21,00	2,00	2,00
Not 5	Personal	Koncernen		Moderbolaget	
		2024/2025	2023/2024	2024/2025	2023/2024
	<i>Löner, ersättningar m.m.</i>				
	Löner, ersättningar, sociala kostnader och pensionskostnader har utgått med följande belopp:				
	Löner och ersättningar	19 371 754	12 234 136	1 238 400	1 128 800
	Pensionskostnader	1 213 268	967 865	116 018	120 564
	Sociala kostnader	7 095 863	4 459 128	541 893	503 014
	Summa	27 680 885	17 661 129	1 896 311	1 752 378
	<i>Könsfördelning i styrelse och företagsledning</i>				
	Antal styrelseledamöter	30	23	1	1
	varav kvinnor	9	6	0	0
	varav män	21	17	1	1
	Antal övriga befattningshavare	4	3	0	0
	varav kvinnor	0	0	0	0
	varav män	4	3	0	0
Not 6	Resultat från andelar i koncernföretag	Koncernen		Moderbolaget	
		2024/2025	2023/2024	2024/2025	2023/2024
	Utdelning	0	3 030 000	7 318 000	2 030 000
	Realisationsresultat	14 540	14 500 000	12 000	0
	Nedskrivningar	36 180	-500 000	0	-500 000
	Återföring av nedskrivningar	0	674 928	0	674 928
		50 720	17 704 928	7 330 000	2 204 928

Olander & Sjöstrand Invest AB

Org.nr. 556777-9557

NOTER

2026020403283

Not 7	Resultat från andelar i intresseföretag och gemensamt styrda företag	Koncernen		Moderbolaget	
		2024/2025	2023/2024	2024/2025	2023/2024
	Realisationsresultat	261 553	0	261 553	0
	Nedskrivningar	-2 779 363	-465 000	-2 979 400	-165 000
		-2 517 810	-465 000	-2 717 847	-165 000
Not 8	Resultat från övriga företag som det finns ett ägarintresse i	Koncernen		Moderbolaget	
		2024/2025	2023/2024	2024/2025	2023/2024
	Realisationsresultat	-3 043 689	0	-3 043 689	0
		-3 043 689	0	0	0
Not 9	Resultat från övriga värdepapper och fordringar som är anläggningstillgång	Koncernen		Moderbolaget	
		2024/2025	2023/2024	2024/2025	2023/2024
	Räntor	62 009	18 361	0	0
	Realisationsresultat	-95 018	156 666	0	156 666
	Nedskrivningar	-331 097	0	-331 097	0
		-364 106	175 027	-331 097	156 666
Not 10	Skatt på årets resultat	Koncernen		Moderbolaget	
		2024/2025	2023/2024	2024/2025	2023/2024
	Aktuell skatt		-2 156 041		-1 356 970
	Uppskjuten skatt		764 480		-442 601
	Summa redovisad skatt		-1 391 561		-1 799 571
	<i>Avstämning av effektiv skatt</i>				
	Resultat före skatt		-6 112 474		21 751 486
	Skattekostnad 20,60% (20,60%)		1 259 170		-4 480 806
	Skatteeffekt av:				
	Ej avdragsgilla kostnader		-1 879 329		-563 858
	Ej skattepliktiga intäkter		455 558		765 231
	Skattemässiga justeringar		-814 579		3 001 187
	Schablonintäkt periodiseringsfond		-28 561		-26 283
	Underskottsavdrag som nyttjas i år		302 779		0
	I år uppkomna underskottsavdrag		-686 599		-495 042
	Summa redovisad skatt		-1 391 561		-1 799 571

NOTER

2026020403284

Moderbolaget	2024/2025	2023/2024
<i>Avstämning av effektiv skatt</i>		
Resultat före skatt	2 418 210	-692 665
Skattekostnad 20,60% (20,60%)	-498 151	142 689
Skatteeffekt av:		
Ej avdragsgilla kostnader	-729 162	-185 746
Ej skattepliktiga intäkter	1 509 894	557 766
Skattemässiga justeringar	-570 648	0
Schablonintäkt periodiseringsfond	-14 712	-19 666
Underskottsavdrag som nyttjas i år	302 779	0
I år uppkomna underskottsavdrag	0	-495 042
Summa redovisad skatt	0	0

Not 11 Goodwill	Koncernen		Moderbolaget	
	2025-06-30	2024-06-30	2025-06-30	2024-06-30
Ingående anskaffningsvärde	8 903 254	0	0	0
Rörelseförvärv	3 028 027	8 903 254	0	0
Utgående ackumulerade anskaffningsvärden	11 931 281	8 903 254	0	0
Ingående avskrivningar	-1 240 492	0	0	0
Årets avskrivningar	-1 768 519	-1 240 492	0	0
Utgående ackumulerade avskrivningar	-3 009 011	-1 240 492	0	0
Ingående nedskrivningar	-2 700 794	0	0	0
Årets nedskrivningar	0	-2 700 794	0	0
Utgående ackumulerade nedskrivningar	-2 700 794	-2 700 794	0	0
Utgående redovisat värde	6 221 476	4 961 968	0	0

Not 12 Byggnader och mark	Koncernen		Moderbolaget	
	2025-06-30	2024-06-30	2025-06-30	2024-06-30
Ingående anskaffningsvärde	30 272 851	30 272 851	9 503 700	9 503 700
Inköp	483 064	0	0	0
Försäljningar/utrangeringar	-9 503 700	0	-9 503 700	0
Utgående ackumulerade anskaffningsvärden	21 252 215	30 272 851	0	9 503 700
Ingående avskrivningar	-1 108 544	-622 515	-251 318	-61 244
Försäljningar/utrangeringar	251 318	0	251 318	0
Årets avskrivningar	-253 676	-486 029	0	-190 074
Utgående ackumulerade avskrivningar	-1 110 902	-1 108 544	0	-251 318
Utgående redovisat värde	20 141 313	29 164 307	0	9 252 382
Redovisat värde byggnader	20 141 313	29 164 307	0	9 252 382
	20 141 313	29 164 307	0	9 252 382

Olander & Sjöstrand Invest AB

Org.nr. 556777-9557

NOTER

2026020403285

Not 13 Maskiner och andra tekniska anläggningar	Koncernen		Moderbolaget	
	2025-06-30	2024-06-30	2025-06-30	2024-06-30
Ingående anskaffningsvärde	1 016 955	796 631	0	0
Inköp	58 195	220 324	0	0
Utgående ackumulerade anskaffningsvärden	1 075 150	1 016 955	0	0
Ingående avskrivningar	-265 984	-158 589	0	0
Årets avskrivningar	-104 272	-107 395	0	0
Utgående ackumulerade avskrivningar	-370 256	-265 984	0	0
Utgående redovisat värde	704 894	750 971	0	0
Not 14 Inventarier, verktyg och installationer	Koncernen		Moderbolaget	
	2025-06-30	2024-06-30	2025-06-30	2024-06-30
Ingående anskaffningsvärde	5 275 565	5 343 867	304 682	192 807
Inköp	2 112 951	168 375	0	111 875
Försäljningar/utrangeringar	-3 099 967	-236 677	-132 066	0
Utgående ackumulerade anskaffningsvärden	4 288 549	5 275 565	172 616	304 682
Ingående avskrivningar	-3 557 165	-2 779 317	-87 642	-38 563
Försäljningar/utrangeringar	2 111 110	187 143	52 108	0
Årets avskrivningar	-871 343	-964 991	-34 523	-49 079
Utgående ackumulerade avskrivningar	-2 317 398	-3 557 165	-70 057	-87 642
Utgående redovisat värde	1 971 151	1 718 400	102 559	217 040
Not 15 Förbättringsutgifter på annans fastighet	Koncernen		Moderbolaget	
	2025-06-30	2024-06-30	2025-06-30	2024-06-30
Ingående anskaffningsvärde	2 616 330	0	0	0
Försäljningar/utrangeringar	-1 120 788	0	0	0
Utgående ackumulerade anskaffningsvärden	1 495 542	0	0	0
Ingående avskrivningar	-65 408	0	0	0
Försäljningar/utrangeringar	28 020	0	0	0
Årets avskrivningar	-112 167	0	0	0
Utgående ackumulerade avskrivningar	-149 555	0	0	0
Utgående redovisat värde	1 345 987	0	0	0

Olander & Sjöstrand Invest AB

Org.nr. 556777-9557

NOTER

Not 16 Andelar i koncernföretag Moderbolaget

2026020403286

Företag Org.nummer Säte	Antal Kap.andel %	Eget kapital Resultat	Redovisat värde
Olander & Sjöstrand försäljnings AB 556337-4130 Göteborg	1 750 70,00%	6 216 740 3 982 794	4 277 778
B Olander Holding AB 556965-9476 Göteborg	251 50,20%	10 404 674 611 962	25 100

4 302 878

2025-06-30

2024-06-30

Ingående anskaffningsvärde	4 812 878	4 287 778
Försäljningar/utrangeringar	0	525 100
Omklassificeringar	-510 000	0
Utgående ackumulerade anskaffningsvärden	4 302 878	4 812 878
Ingående nedskrivningar	-500 000	-674 928
Återförd nedskrivning	0	674 928
Omklassificeringar	500 000	0
Årets nedskrivningar	0	-500 000
Utgående ackumulerade nedskrivningar	0	-500 000
Utgående redovisat värde	4 302 878	4 312 878

Not 17 Andelar i intresseföretag och gemensamt styrda företag Koncernen

2025-06-30

2024-06-30

Ingående anskaffningsvärde	1 300 628	762 503
Inköp	1 012 500	538 125
Försäljningar/utrangeringar	-1 162 503	0
Omklassificeringar	-538 125	0
Utgående ackumulerade anskaffningsvärden	612 500	1 300 628
Ingående nedskrivningar	-750 001	-450 001
Försäljningar/utrangeringar	99 963	0
Återförd nedskrivning	650 038	0
Årets nedskrivningar	0	-300 000
Utgående ackumulerade nedskrivningar	0	-750 001
Utgående redovisat värde	612 500	550 627

NOTER

2026020403287

Moderbolaget

	2025-06-30	2024-06-30
Ingående anskaffningsvärde	462 502	462 502
Försäljningar/utrangeringar	-462 502	0
Utgående ackumulerade anskaffningsvärden	0	462 502
Ingående nedskrivningar	-450 001	-450 001
Återförd nedskrivning	450 001	0
Utgående ackumulerade nedskrivningar	0	-450 001
Utgående redovisat värde	0	12 501

Not 18 Ägarintressen i övriga företag
Koncernen

	2025-06-30	2024-06-30
Ingående anskaffningsvärde	13 661 757	13 061 757
Inköp	600 000	600 000
Försäljningar/utrangeringar	-608 001	0
Omklassificeringar	510 000	0
Utgående ackumulerade anskaffningsvärden	14 163 756	13 661 757
Ingående nedskrivningar	-3 821 332	-3 821 332
Omklassificeringar	-500 000	0
Årets nedskrivningar	-2 579 400	0
Utgående ackumulerade nedskrivningar	-6 900 732	-3 821 332
Utgående redovisat värde	7 263 024	9 840 425

Moderbolaget

	2025-06-30	2024-06-30
Ingående anskaffningsvärde	13 661 757	13 061 757
Inköp	600 000	600 000
Försäljningar/utrangeringar	-608 001	0
Omklassificeringar	510 000	0
Utgående ackumulerade anskaffningsvärden	14 163 756	13 661 757
Ingående nedskrivningar	-3 821 332	-3 821 332
Omklassificeringar	-500 000	0
Årets nedskrivningar	-2 579 400	0
Utgående ackumulerade nedskrivningar	-6 900 732	-3 821 332
Utgående redovisat värde	7 263 024	9 840 425

Olander & Sjöstrand Invest AB

Org.nr. 556777-9557

NOTER

2026020403288

Not 19 Fordringar hos övriga företag som det finns ett ägarintresse i	Koncernen		Moderbolaget	
	2025-06-30	2024-06-30	2025-06-30	2024-06-30
Ingående anskaffningsvärde	1 800 000	1 800 000	1 800 000	1 800 000
Avgående	-1 100 000	0	-1 100 000	0
Utgående ackumulerade anskaffningsvärden	700 000	1 800 000	700 000	1 800 000
Utgående redovisat värde	700 000	1 800 000	700 000	1 800 000
Not 20 Andra långfristiga värdepappersinnehav	Koncernen		Moderbolaget	
	2025-06-30	2024-06-30	2025-06-30	2024-06-30
Ingående anskaffningsvärde	1 651 437	1 807 294	1 350 000	457 294
Inköp	7 500	1 350 000	0	1 350 000
Försäljningar/utrangeringar	-106 510	-1 505 857	0	-457 294
Utgående ackumulerade anskaffningsvärden	1 552 427	1 651 437	1 350 000	1 350 000
Ingående nedskrivningar	-202 427	0	0	0
Årets nedskrivningar	0	-202 427	0	0
Utgående ackumulerade nedskrivningar	-202 427	-202 427	0	0
Utgående redovisat värde	1 350 000	1 449 010	1 350 000	1 350 000
Not 21 Uppskjuten skatt Koncernen	2025-06-30		2024-06-30	
	Temporär skillnad	Uppskjuten skattefordran	Temporär skillnad	Uppskjuten skattefordran
Byggnader och mark	9 148	1 884	0	0
		1 884		0
	Temporär skillnad	Uppskjuten skatteskuld	Temporär skillnad	Uppskjuten skatteskuld
Byggnader och mark	14 532 806	2 993 759	14 532 806	2 993 758
Obeskattade reserver	3 426 612	705 882	7 128 537	1 468 478
		3 699 641		4 462 236
Moderbolaget	2025-06-30		2024-06-30	
	Temporär skillnad	Uppskjuten skattefordran	Temporär skillnad	Uppskjuten skattefordran
Byggnader och mark	0	0	0	0
		0		0

Olander & Sjöstrand Invest AB

Org.nr. 556777-9557

NOTER

2026020403289

Not 22	Andra långfristiga fordringar	2025-06-30		2024-06-30	
	Koncernen				
	Ingående anskaffningsvärde		0		1 035 579
	Nya lån		131 799		0
	Amorteringar		0		-705 579
	Omklassificeringar		0		-330 000
	Utgående ackumulerade anskaffningsvärden		131 799		0
	Utgående redovisat värde		131 799		0
	Moderbolaget		2025-06-30		2024-06-30
	Ingående anskaffningsvärde		0		1 035 579
	Nya lån		80 000		0
	Amorteringar		0		-705 579
	Omklassificeringar		0		-330 000
	Utgående ackumulerade anskaffningsvärden		80 000		0
	Utgående redovisat värde		80 000		0
Not 23	Förutbetalda kostnader och upplupna intäkter	Koncernen		Moderbolaget	
		2025-06-30	2024-06-30	2025-06-30	2024-06-30
	Förutbetalda hyreskostnader	2 102 558	103 573	10 473	10 473
	Förutbetalda räntekostnader	1 062 842	816 256	307 000	444 880
	Förutbetalda försäkringspremier	252 439	223 356	11 365	21 030
	Övriga förutbetalda kostnader och upplupna intäkter	1 028 290	740 778	11	23 643
		4 446 129	1 883 963	328 849	500 026
Not 24	Långfristiga skulder	Koncernen		Moderbolaget	
		2025-06-30	2024-06-30	2025-06-30	2024-06-30
	Skulder till kreditinstitut - betalas inom 1 år	1 616 419	3 557 398	0	3 000 000
	Skulder till kreditinstitut - betalas inom 2 till 5 år	3 541 623	1 280 016	0	0
	Skulder till kreditinstitut - betalas senare än 5 år	6 626 657	3 839 973	0	0
	Summa långfristiga skulder - betalas senare än 5 år	6 626 657	3 839 973	0	0
Not 25	Skulder som avser flera poster	Koncernen		Moderbolaget	
		2025-06-30	2024-06-30	2025-06-30	2024-06-30
	<i>Långfristiga skulder</i>				
	Skulder till kreditinstitut	10 168 280	5 119 989	0	0
	<i>Kortfristiga skulder</i>				
	Skulder till kreditinstitut	1 616 419	3 557 398	0	3 000 000
	Summa	11 784 699	8 677 387	0	3 000 000

Olander & Sjöstrand Invest AB

Org.nr. 556777-9557

NOTER**Not 26 Upplupna kostnader och förutbetalda intäkter**

	Koncernen		Moderbolaget	
	2025-06-30	2024-06-30	2025-06-30	2024-06-30
Upplupna personalkostnader	3 719 616	2 708 742	0	0
Upplupna arvoden	337 607	159 973	40 951	39 660
Upplupna räntekostnader	9 199	48 976	0	16 687
Förutbetalda intäkter	276 499	194 911	81 000	0
Övriga upplupna kostnader och förutbetalda intäkter	2 908 832	906 704	0	1 148
	7 251 753	4 019 306	121 951	57 495

Not 27 Justering för poster som inte ingår i kassaflödet

	Koncernen		Moderbolaget	
	2025-06-30	2024-06-30	2025-06-30	2024-06-30
Avskrivningar	3 158 996	0	34 523	239 153
Förlust vid försäljning av materiella och immateriella anläggningstillgångar	182 340	0	182 340	0
Övriga poster	0	0	10 402	0
	3 341 336	0	227 265	239 153

Not 28 Disposition av vinst eller förlust

Förslag till disposition av bolagets vinst

Till årsstämman förfogande står balanserad vinst
årets vinst16 909 960
2 418 210
19 328 170

Utdelning beslutad på extra bolagsstämma efterutdelning

-3 000 000
16 328 170

Styrelsen föreslår att i ny räkning överföres

16 328 170
16 328 170**Not 29 Ställda säkerheter**

	Koncernen		Moderbolaget	
	2025-06-30	2024-06-30	2025-06-30	2024-06-30
Fastighetsinteckningar för företagets egen räkning	9 400 000	15 400 000	0	6 000 000
Företagsinteckningar för företagets egen räkning	7 169 000	7 669 000	0	500 000
Summa ställda säkerheter	16 569 000	23 069 000	0	6 500 000

Not 30 Eventuallförpliktelser

	Koncernen		Moderbolaget	
	2025-06-30	2024-06-30	2025-06-30	2024-06-30
Borgensförbindelse till förmån för koncernföretag	0	0	5 461 040	5 297 155
Borgensförbindelse till förmån för koncernföretag	0	0	9 026 657	0
	0	0	14 487 697	5 297 155

2026020403290

Olander & Sjöstrand Invest AB

Org.nr. 556777-9557

NOTER

Not 31 Definition av nyckeltal

Soliditet

Justerat eget kapital i procent av balansslutning

Årsredovisningens innehåll blev klart 2026-01-29

Henrik Olander

Vår revisionsberättelse har lämnats enligt digital signatur

Baker Tilly Guide AB

Stefan Freij

Auktoriserad revisor

2026020403291

2026020403292



Document history

Document summary

COMPLETED BY ALL:

30.01.2026 11:43

SENT BY OWNER:

Stefan Freij · 30.01.2026 10:53

DOCUMENT ID:

HJlUskZqIze

ENVELOPE ID:

rJLsJ-9U-g-HJlUskZqIze

DOCUMENT NAME:

KÅR 2024-2025 556777-9557 (2026-01-29) (1).pdf
20 pages

SHA-512:

34a1131494fe412d2efcba938e808e37d7e35a645a839b
9d5b7a9805d667e5557ee86c24512c3b5795fb58fadac5
6028b79c56bad4bda37151ef3502a1113109

Activity log

RECIPIENT	ACTION*	TIMESTAMP (CET)	METHOD	DETAILS
1. SVEN HENRIK OLANDER henrik@olander-sjostrand.se	Signed Authenticated	30.01.2026 11:17 30.01.2026 11:17	eID Low	Swedish BankID (DOB: 1972/07/16) IP: 95.203.35.2
2. Stefan Valdemar Freij stefan.freij@bakertilly.se	Signed Authenticated	30.01.2026 11:43 30.01.2026 11:42	eID Low	Swedish BankID (DOB: 1972/05/29) IP: 212.247.201.126

* Action describes both the signing and authentication performed by each recipient. Authentication refers to the ID method used to access the document.


Attachments

No attachments related to this document

Verified ensures that the document has been signed according to the method stated above.

Copies of signed documents are securely stored by Verified.

To review the signature validity, please open this PDF using



Custom events


No custom events related to this document

2026020403293


Verified ensures that the document has been signed according to the method stated above.

Copies of signed documents are securely stored by Verified.


To review the signature validity, please open this PDF using



GDPR
compliant



eIDAS
standard



PAdES
sealed

REVISIONSBERÄTTELSE

Till bolagsstämman i Olander & Sjöstrand Invest AB
Org.nr. 556777-9557

Rapport om årsredovisningen och koncernredovisningen Uttalanden

Vi har utfört en revision av årsredovisningen och koncernredovisningen för Olander & Sjöstrand Invest AB för räkenskapsåret 2024-07-01 -- 2025-06-30.

Enligt vår uppfattning har årsredovisningen och koncernredovisningen upprättats i enlighet med årsredovisningslagen och ger en i alla väsentliga avseenden rättvisande bild av moderbolagets och koncernens finansiella ställning per den 30 juni 2025 och av dessas finansiella resultat och kassaflöde för året enligt årsredovisningslagen.

Förvaltningsberättelsen är förenlig med årsredovisningens och koncernredovisningens övriga delar.

Vi tillstyrker därför att bolagsstämman fastställer resultaträkningen och balansräkningen för moderbolaget och för koncernen.

Grund för uttalanden

Vi har utfört revisionen enligt International Standard on Auditing (ISA) och god revisionssed i Sverige. Vårt ansvar enligt dessa standarder beskrivs närmare i avsnittet "Revisorns ansvar". Vi är oberoende i förhållande till moderbolaget och koncernen enligt god revisionssed i Sverige och har i övrigt fullgjort vårt yrkesetiska ansvar enligt dessa krav.

Vi anser att de revisionsbevis vi har inhämtat är tillräckliga och ändamålsenliga som grund för våra uttalanden.

Styrelsens ansvar

Det är styrelsen som har ansvaret för att årsredovisningen och koncernredovisningen upprättas och att de ger en rättvisande bild enligt årsredovisningslagen. Styrelsen ansvarar även för den interna kontroll som den bedömer är nödvändig för att upprätta en årsredovisning och koncernredovisning som inte innehåller några väsentliga felaktigheter, vare sig dessa beror på oegentligheter eller misstag.

Vid upprättandet av årsredovisningen och koncernredovisningen ansvarar styrelsen för bedömningen av bolagets och koncernens förmåga att fortsätta verksamheten. Den upplyser, när så är tillämpligt, om förhållanden som kan påverka förmågan att fortsätta verksamheten och att använda antagandet om fortsatt drift. Antagandet om fortsatt drift tillämpas dock inte om styrelsen avser att likvidera bolaget, upphöra med verksamheten eller inte har något realistiskt alternativ till att göra något av detta.

Revisorns ansvar

Våra mål är att uppnå en rimlig grad av säkerhet om huruvida årsredovisningen och koncernredovisningen som helhet inte innehåller några väsentliga felaktigheter, vare sig dessa beror på oegentligheter eller misstag, och att lämna en revisionsberättelse som innehåller våra uttalanden. Rimlig säkerhet är en hög grad av säkerhet, men är ingen garanti för att en revision som utförs enligt ISA och god revisionssed i Sverige alltid kommer att upptäcka en väsentlig felaktighet om en sådan finns. Felaktigheter kan uppstå på grund av oegentligheter eller misstag och anses vara väsentliga om de enskilt eller tillsammans rimligen kan förväntas påverka de ekonomiska beslut som användare fattar med grund i årsredovisningen och koncernredovisningen.

Som del av en revision enligt ISA använder vi professionellt omdöme och har en professionellt skeptisk inställning under hela revisionen. Dessutom:

- identifierar och bedömer vi riskerna för väsentliga felaktigheter i årsredovisningen och koncernredovisningen, vare sig dessa beror på oegentligheter eller misstag, utformar och utför granskningsåtgärder bland annat utifrån dessa risker och inhämtar revisionsbevis som är tillräckliga och ändamålsenliga för att utgöra en grund för våra uttalanden. Risken för att inte upptäcka en väsentlig felaktighet till följd av oegentligheter är högre än för en väsentlig felaktighet som beror på misstag, eftersom oegentligheter kan innefatta agerande i maskopi, förfalskning, avsiktliga utelämnanden, felaktig information eller åsidosättande av intern kontroll.

- skaffar vi oss en förståelse av den del av bolagets interna kontroll som har betydelse för vår revision för att utforma granskningsåtgärder som är lämpliga med hänsyn till omständigheterna, men inte för att uttala oss om effektiviteten i den interna kontrollen.

- utvärderar vi lämpligheten i de redovisningsprinciper som används och rimligheten i styrelsens uppskattningar i redovisningen och tillhörande upplysningar.

- drar vi en slutsats om lämpligheten i att styrelsen använder antagandet om fortsatt drift vid upprättandet av årsredovisningen och koncernredovisningen. Vi drar också en slutsats, med grund i de inhämtade revisionsbevisen, om huruvida det finns någon väsentlig osäkerhetsfaktor som avser sådana händelser eller förhållanden som kan leda till betydande tvivel om bolagets och koncernens förmåga att fortsätta verksamheten. Om vi drar slutsatsen att det finns en väsentlig osäkerhetsfaktor, måste vi i revisionsberättelsen fästa uppmärksamheten på upplysningarna i årsredovisningen och koncernredovisningen om den väsentliga osäkerhetsfaktorn eller, om sådana upplysningar är otillräckliga, modifiera uttalandet om årsredovisningen och koncernredovisningen. Våra slutsatser baseras på de revisionsbevis som inhämtas fram till datumet för revisionsberättelsen. Dock kan framtida händelser eller förhållanden göra att ett bolag och en koncern inte längre kan fortsätta verksamheten.

- utvärderar vi den övergripande presentationen, strukturen och innehållet i årsredovisningen och koncernredovisningen, däribland upplysningarna, och om årsredovisningen och koncernredovisningen återger de underliggande transaktionerna och händelserna på ett sätt som ger en rättvisande bild.

- planerar och utför vi koncernrevisionen för att inhämta tillräckliga och ändamålsenliga revisionsbevis avseende den finansiella informationen i företag eller affärsenheter inom koncernen som grund för att göra ett uttalande avseende koncernredovisningen. Vi ansvarar för styrning, övervakning och genomgång av det revisionsarbete som utförts för koncernrevisionens syfte. Vi är ensamt ansvariga för våra uttalanden.

Vi måste informera styrelsen om bland annat revisionens planerade omfattning och inriktning samt tidpunkten för den. Vi måste också informera om betydelsefulla iakttagelser under revisionen, däribland de eventuella betydande brister i den interna kontrollen som vi identifierat.

Rapport om andra krav enligt lagar och andra författningar Uttalanden

Utöver vår revision av årsredovisningen och koncernredovisningen har vi även utfört en revision av styrelsens förvaltning för Olander & Sjöstrand Invest AB för räkenskapsåret 2024-07-01 -- 2025-06-30 samt av förslaget till dispositioner beträffande bolagets vinst eller förlust.

Vi tillstyrker att bolagsstämman disponerar vinsten enligt förslaget i förvaltningsberättelsen och beviljar styrelsens ledamot ansvarsfrihet för räkenskapsåret.

Grund för uttalanden

Vi har utfört revisionen enligt god revisionssed i Sverige. Vårt ansvar enligt denna beskrivs närmare i avsnittet "Revisorns ansvar". Vi är oberoende i förhållande till moderbolaget och koncernen enligt god revisorssed i Sverige och har i övrigt fullgjort vårt yrkesetiska ansvar enligt dessa krav.

Vi anser att de revisionsbevis vi har inhämtat är tillräckliga och ändamålsenliga som grund för våra uttalanden.

Styrelsens ansvar

Det är styrelsen som har ansvaret för förslaget till dispositioner beträffande bolagets vinst eller förlust. Vid förslag till utdelning innefattar detta bland annat en bedömning av om utdelningen är försvarlig med hänsyn till de krav som bolagets och koncernens verksamhetsart, omfattning och risker ställer på storleken av bolagets och koncernens egna kapital, konsolideringsbehov, likviditet och ställning i övrigt.

Styrelsen ansvarar för bolagets organisation och förvaltningen av bolagets angelägenheter. Detta innefattar bland annat fortlöpande bedöma bolagets och koncernens ekonomiska situation och att tillse att bolagets organisation är utformad så att bokföringen, medelsförvaltningen och bolagets ekonomiska angelägenheter i övrigt kontrolleras på ett betryggande sätt.

Revisorns ansvar

Vårt mål beträffande revisionen av förvaltningen, och därmed vårt uttalande om ansvarsfrihet, är att inhämta revisionsbevis för att med en rimlig grad av säkerhet kunna bedöma om någon styrelseledamot i något väsentligt avseende:

- företagit någon åtgärd eller gjort sig skyldig till någon försummelse som kan föranleda ersättningsskyldighet mot bolaget, eller
- på något annat sätt handlat i strid med aktiebolagslagen, årsredovisningslagen eller bolagsordningen.

Vårt mål beträffande revisionen av förslaget till dispositioner av bolagets vinst eller förlust, och därmed vårt uttalande om detta, är att med rimlig grad av säkerhet bedöma om förslaget är förenligt med aktiebolagslagen.

Rimlig säkerhet är en hög grad av säkerhet, men ingen garanti för att en revision som utförs enligt god revisionssed i Sverige alltid kommer att upptäcka åtgärder eller försummelser som kan föranleda ersättningsskyldighet mot bolaget, eller att ett förslag till dispositioner av bolagets vinst eller förlust inte är förenligt med aktiebolagslagen.

Som en del av en revision enligt god revisionssed i Sverige använder vi professionellt omdöme och har en professionellt skeptisk inställning under hela revisionen. Granskningen av förvaltningen och förslaget till dispositioner av bolagets vinst eller förlust grundar sig främst på revisionen av räkenskaperna. Vilka tillkommande granskningsåtgärder som utförs baseras på vår professionella bedömning med utgångspunkt i risk och väsentlighet. Det innebär att vi fokuserar granskningen på sådana åtgärder, områden och förhållanden som är väsentliga för verksamheten och där avsteg och överträdelser skulle ha särskild betydelse för bolagets situation. Vi går igenom och prövar fattade beslut, beslutsunderlag, vidtagna åtgärder och andra förhållanden som är relevanta för vårt uttalande om ansvarsfrihet. Som underlag för vårt uttalande om styrelsens förslag till dispositioner beträffande bolagets vinst eller förlust har vi granskat om förslaget är förenligt med aktiebolagslagen.

Anmärkning

Årsredovisningen har inte upprättats i sådan tid att det varit möjligt att, enligt 7 kap. 10 § aktiebolagslagen, hålla årsstämma inom sex månader efter räkenskapsårets utgång.

Jonsered den dag som framgår av vår elektroniska underskrift

Baker Tilly Guide AB

Stefan Freij
Auktoriserad revisor

Fotokopians överensstämmelse
med originalet intygas:



2026020403296



Document history

Document summary

COMPLETED BY ALL:

30.01.2026 11:44

SENT BY OWNER:

Baker Tilly Guide AB • 30.01.2026 11:43

DOCUMENT ID:

Bkm8ui-cLbe

ENVELOPE ID:

rJzIdibqLWx-Bkm8ui-cLbe

DOCUMENT NAME:

RB 2024-2025 556777-9557 (2026-01-30).pdf

2 pages

SHA-512:

1a76eab8d8741963a8f93450b123aaabe8d92d0376f2f9
3de2963d152bc7f6de9daef1df49ab72696bcd34f9f6dc3
67eb78a97db99dafcd8629d869ab81965df

Activity log

RECIPIENT	ACTION*	TIMESTAMP (CET)	METHOD	DETAILS
Stefan Valdemar Freij	Signed	30.01.2026 11:44	eID	Swedish BankID (DOB: 1972/05/29)
stefan.freij@bakertilly.se	Authenticated	30.01.2026 11:44	Low	IP: 212.247.201.126

* Action describes both the signing and authentication performed by each recipient. Authentication refers to the ID method used to access the document.

Attachments

No attachments related to this document

Custom events

No custom events related to this document

Verified ensures that the document has been signed according to the method stated above.

Copies of signed documents are securely stored by Verified.

To review the signature validity, please open this PDF using

