

Årsredovisning
och
Koncernredovisning
för
TransportCentralen i Halland AB

556842-6307

Räkenskapsåret


2023

Fastställelseintyg

Undertecknad verkställande direktör i TransportCentralen i Halland AB intygar att resultaträkningen och balansräkningen i årsredovisningen för moderbolaget samt koncernresultaträkningen och koncernbalansräkningen har fastställts på årsstämma. Årsstämman beslutade att godkänna styrelsens förslag till resultatdisposition. *20240323*

Jag intygar också att innehållet i årsredovisningen och revisionsberättelsen stämmer överens med originalen.

Halmstad



Lars Quander

Styrelsen och verkställande direktören för TransportCentralen i Halland AB avger följande årsredovisning och koncernredovisning för räkenskapsåret 2023.

Årsredovisningen är upprättad i svenska kronor, SEK. Om inte annat särskilt anges, redovisas alla belopp i tusentals kronor (Tkr). Uppgifter inom parentes avser föregående år.

Förvaltningsberättelse

Information om verksamheten

Bolagets verksamhet består i att för aktieägarnas räkning bedriva transport- och maskintjänstförsäljning genom att träffa avtal om uppdrag i syfte att bereda aktieägarna så god sysselsättning som möjligt.

Företaget har sitt säte i Halmstad.

Väsentliga händelser under räkenskapsåret

TransportCentralen i Halland AB har under året haft en omsättning som är 10% lägre än föregående år. Den totala omsättningen uppgick till 486 mkr för 2023 vilket är 4 mkr under budget, föregående års årsomsättning var 542 mkr. Omsättningen har ökat för affärsområdet logistik och minskat för entreprenad.

Omvärldsfaktorer som påverkar

Styrelsen och ledningen har analyserat de potentiella effekterna av kriget i Ukraina och oroligheterna i världen. Marknaden har varit stark under åren 2020 - 2022 trots det rådande läget i Europa och världen under 2023 så var det en tydlig avmattning i konjunkturen. De kraftigt ökade byggkostnaderna har bromsat in efterfrågan på bostäder, vilket påverkar vår entreprenadverksamhet.

Entreprenadverksamheten

Det har under 2023 varit en sämre efterfrågan på våra resurser, både vad gäller transporter och maskiner. Allt färre projekt startas upp för bostäder. Men det finns fortsatt en marknad för verksamhetslokaler i regionen och för infrastrukturprojekt. Omsättningen för entreprenadverksamheten i Halmstad uppgick 2023 till 165 mkr mot 208 mkr under 2022. Budget för 2023 var 171 mkr. Omsättningen för Falkenberg var 87 mkr för 2023 mot 111 mkr för 2022. Budget för 2023 var 102 mkr. Den totala omsättningen 2023 för verksamhetsområdet entreprenad var 252 mkr mot 318 mkr för 2022. Budget för 2023 var 273 mkr.

Recyclingverksamheten

Recyclingen är framför allt inriktad mot byggavfall som sorteras vid våra anläggningar i Falkenberg och Halmstad. Volymen som hanteras vid anläggningarna har varit på likvärdig nivå som 2022. Arbetet fortgår med att utveckla sorteringen och att få mer material i ett cirkulärt flöde.

Logistikverksamheten

TC Logistik består av fjärtrafik inrikes, styckegods och distributionstrafik samt specialtransporter. Volym och omsättning har ökat för fjärtrafiken, distribution och styckegods har samma omsättning under 2023. Logistikverksamhetens omsättning för 2023 uppgick till 234 mkr, mot 224 mkr under 2022. Budgeterad omsättning för 2023 var 218 mkr. För 2024 förväntas volymerna stiga något hos befintliga kunder samt genom tillskott av volymer från nya kunder. Det har skett en del förändringar inom OnRoad-nätverket. Det finns idag nio delägare i OnRoad och fem underleverantörer för att klara ett täckande nätverk över Sverige. Samarbetet inom nätverket har utvecklats väl och ger goda förutsättningar för fortsatt tillväxt.

2024041615682

Förväntad framtida utveckling samt väsentliga risker och osäkerhetsfaktorer

Byggkonjunkturen har försvagats på grund av en ökad inflation och höga räntor, som drivit upp kostnaderna för hushållen, och byggandet av bostäder har därför minskat under 2023. Vi tror att bostadsbyggandet kan öka igen under andra halvan av 2024, dock i mindre omfattning. Det underliggande bostadsbehovet är fortsatt stort men kostnadsläget har dämpat marknaden. Det investeras fortsatt i infrastruktur för att ge möjligheten att uppföra nya bostadsområden samt industriområden. Offentliga verksamheter planerar att bygga skolor, förskolor samt vårdhem, TransportCentralen i Halland förväntas ha en omsättningsminskning med 10 % under 2024.

Hållbarhetsupplysningar

Vårt arbete med att utveckla verksamhetssystem och hållbarhetsarbete har gått vidare, vi har digitaliserat vår verksamhetshandbok på en plattform som vi kan utveckla vidare i AM-systems. Vi har även en TC-app som ger oss möjlighet att få ut information till alla i organisationen på ett effektivt och snabbt sätt. Vi är certifierade för ISO9001 och ISO14001, samt verifierade för ISO26001 (social hållbarhet). TransportCentralen är certifierad för Fair Transport, ett initiativ från Sveriges Åkeriföretag för transportföretag som kör trafiksäkert, miljösmart och konkurrerar på sunda villkor genom sitt arbete med social hållbarhet.

Våra tjänstebilar går till 100% på el och alla våra truckar i vår verksamhet är eltruckar.

Vi fortsätter vår hållbarhetsresa där vi gjort en del konkreta investeringar för att minska vårt klimatavtryck. Hösten 2017 så gjorde vi vår första investering i solenergi på vår fastighet Torsholm i Falkenberg, där var redan bergvärme installerat på fastigheten och vi tog då nästa steg i utvecklingen. Installationen blev ca 50 kW som var 25% av den dåvarande årsförbrukningen. Med en utökad hyresverksamhet kommer behovet av mer el och styrelsen har därför tagit beslut om ytterligare en investering i mer solenergi, det är 445 kW på Torsholms fastigheten.

För våra fastigheter i Halmstad så har vi gjort vissa energieffektiviseringar med installation av ledbelysning på terminal, lager och kontor. Under 2019/2020 så investerade vi i ny uppvärmning för fastigheten, vi tog då bort gaspanna för uppvärmning och installerade värmepumpar. Under våren 2020 så installerades 185 kW solenergi på våra tak. Idag producerar vi ca 100% av vår årsförbrukning.

Den stora utmaningen för oss är övergången till fossilfria transporter och entreprenader. Vi hade kommit en bra bit på väg med användningen av HVO, men detta stannade av med reduktionsplikten. Vi följer och utvärderar möjliga alternativ för en hållbar lösning i framtiden, där vi kan köra helt fossilfritt. Till en viss del så har vi fortfarande transporter som går på HVO. Med nuvarande teknik och lösningar så ser vi inte eldrift via laddade batterier som en hållbar lösning, vi tror att vätgas och bränslecell kan vara ett effektivt sätt att lösa elmotorns drift.

40

2024041615683

Flerårsöversikt (tkr)

Koncernen	2023	2022	2021	2020
Nettoomsättning	486 821	543 386	455 938	402 925
Resultat efter finansiella poster	7 592	9 541	7 544	3 855
Balansomslutning	134 184	144 285	134 685	116 381
Soliditet (%)	38	35	35	37

Moderbolaget	2023	2022	2021	2020
Nettoomsättning	485 522	542 183	454 778	401 121
Resultat efter finansiella poster	7 708	9 588	7 418	3 519
Balansomslutning	119 459	129 013	118 910	100 294
Soliditet (%)	40	37	37	40

För definitioner av nyckeltal, se Redovisnings- och värderingsprinciper.

Förändringar i eget kapital

Koncernen	Aktie- kapital	Övrigt tillskjutet kapital	Annat eget kapital inkl. årets resultat	Totalt
Belopp vid årets ingång	14 784	9 641	26 106	50 531
Disposition enligt beslut av årsstämman:				
Utdelning			-6 048	-6 048
Återförd uppskrivningsfond		-381	381	0
Årets resultat			5 944	5 944
Belopp vid årets utgång	14 784	9 260	26 384	50 427

Moderbolaget	Aktie- kapital	Uppskriv- ningsfond	Balanserat resultat	Årets resultat	Totalt
Belopp vid årets ingång	14 784	9 641	13 165	7 392	44 982
Disposition enligt beslut av årsstämman:					
Utdelning			-6 048		-6 048
Balanseras i ny räkning			7 392	-7 392	0
Återförd uppskrivningsfond		-381	381		0
Årets resultat				4 464	4 464
Belopp vid årets utgång	14 784	9 260	14 891	4 464	43 398

46

2024041615684

Förslag till vinstdisposition

Styrelsen föreslår att till förfogande stående vinstmedel (kronor):

balanserad vinst	14 890 942
årets vinst	4 463 632
	19 354 574

disponeras så att	
till aktieägare utdelas (100 kronor per aktie)	3 359 900
i ny räkning överföres	15 994 674
	19 354 574

Utdelningen skall betalas till aktieägarna senast 2024-06-30.

Styrelsen anser att den föreslagna vinstutdelningen är försvarlig med hänsyn till de krav som verksamhetens art, omfattning och risker ställer på storleken av det egna kapitalet samt bolagets konsolideringsbehov, likviditet och ställning i övrigt.

Yttrandet ska ses mot bakgrund av den information som framgår av årsredovisningen. Företagsledningen planerar inga väsentliga förändringar av befintlig verksamhet så som väsentliga investeringar, försäljningar eller avveckling.

Koncernens och moderbolagets resultat och ställning i övrigt framgår av efterföljande resultat- och balansräkningar samt kassaflödesanalyser med noter.

UQ

2024041615685

**Koncernens
Resultaträkning**

Tkr

	Not 1	2023-01-01 -2023-12-31	2022-01-01 -2022-12-31
Nettoomsättning	3	486 821	543 386
Övriga rörelseintäkter		492	0
		487 313	543 386
Rörelsens kostnader			
Köpta transporter och förnödenheter		-436 863	-487 613
Övriga externa kostnader	4, 5	-15 289	-21 271
Personalkostnader	6	-22 098	-20 153
Avskrivningar och nedskrivningar av materiella och immateriella anläggningstillgångar		-4 359	-4 405
		-478 609	-533 442
Rörelseresultat		8 704	9 944
Resultat från finansiella poster			
Resultat från övriga företag som det finns ett ägarintresse i	7	0	50
Resultat från övriga värdepapper och fordringar som är anläggningstillgångar	8	64	15
Övriga ränteintäkter och liknande resultatposter		287	281
Räntekostnader och liknande resultatposter		-1 463	-749
		-1 112	-403
Resultat efter finansiella poster		7 592	9 541
Resultat före skatt		7 592	9 541
Skatt på årets resultat	9	-1 647	-1 845
Årets resultat		5 944	7 695
Hänförligt till moderföretagets aktieägare		5 944	7 695

LQ

2024041615686

Koncernens Balansräkning

Tkr

Not
1

2023-12-31

2022-12-31

TILLGÅNGAR

Anläggningstillgångar

Immateriella anläggningstillgångar

Balanserade utgifter för utvecklingsarbeten och liknande arbeten

10	0	6
	0	6

Materiella anläggningstillgångar

Byggnader och mark

11	44 797	46 379
----	--------	--------

Inventarier, verktyg och installationer

12	7 097	9 098
----	-------	-------

Pågående nyanläggningar och förskott avseende materiella anläggningstillgångar

13	1 275	95
	53 169	55 572

Finansiella anläggningstillgångar

Andra långfristiga värdepappersinnehav

14	1 600	1 591
	1 600	1 591

Summa anläggningstillgångar

	54 769	57 169
--	--------	--------

Omsättningstillgångar

Varulager m m

Råvaror och förnödenheter

1 274	1 583
1 274	1 583

Kortfristiga fordringar

Kundfordringar

60 921	71 586
--------	--------

Aktuella skattefordringar

276	0
-----	---

Övriga fordringar

4 720	3 082
-------	-------

Förutbetalda kostnader och upplupna intäkter

15	2 011	1 749
	67 928	76 417

Kassa och bank

10 213	9 116
--------	-------

Summa omsättningstillgångar

79 415	87 116
--------	--------

SUMMA TILLGÅNGAR

134 184	144 285
---------	---------

LQ

2024041615687

Koncernens Balansräkning

Tkr

Not
1

2023-12-31

2022-12-31

EGET KAPITAL OCH SKULDER

Eget kapital

Eget kapital hänförligt till moderföretagets aktieägare

Aktiekapital

16

14 784

14 784

Övrigt tillskjutet kapital

17

9 260

9 641

Annat eget kapital inklusive årets resultat

26 384

26 106

Eget kapital hänförligt till moderföretagets aktieägare

50 428

50 531

Summa eget kapital

50 428

50 531

Avsättningar

Avsättningar för uppskjuten skatt

18

4 221

3 874

4 221

3 874

Långfristiga skulder

Skulder till kreditinstitut

19, 20,
21

19 203

20 475

Övriga skulder

7 751

8 264

26 954

28 739

Kortfristiga skulder

Skulder till kreditinstitut

21

1 567

1 272

Förskott från kunder

872

425

Leverantörsskulder

40 643

47 338

Aktuella skatteskulder

0

1 784

Övriga skulder

3 118

2 018

Upplupna kostnader och förutbetalda intäkter

22

6 381

8 305

52 581

61 141

SUMMA EGET KAPITAL OCH SKULDER

134 184

144 285

40

Koncernens Kassaflödesanalys

Tkr

	Not 1	2023-01-01 -2023-12-31	2022-01-01 -2022-12-31
Den löpande verksamheten			
Resultat efter finansiella poster		7 592	9 541
Justeringar för poster som inte ingår i kassaflödet m.m	23	4 284	4 425
Betald skatt		-3 360	-878
Kassaflöde från den löpande verksamheten före förändringar av rörelsekapital		8 516	13 088
Kassaflöde från förändringar i rörelsekapital			
Förändring av varulager och pågående arbeten		310	-242
Förändring kundfordringar		10 665	-4 488
Förändring av kortfristiga fordringar		-1 901	-1 257
Förändring leverantörsskulder		-6 695	3 071
Förändring av kortfristiga skulder		-82	247
Kassaflöde från den löpande verksamheten		10 813	10 419
Investeringsverksamheten			
Investeringar i materiella anläggningstillgångar		-1 950	-2 427
Försäljning av materiella anläggningstillgångar		75	0
Investeringar i finansiella anläggningstillgångar		-9	-8
Kassaflöde från investeringsverksamheten		-1 884	-2 435
Finansieringsverksamheten			
Förändring av lån		-1 785	1 651
Utbetald utdelning		-6 048	-4 032
Kassaflöde från finansieringsverksamheten		-7 833	-2 380
Årets kassaflöde		1 097	5 604
Likvida medel vid årets början			
Likvida medel vid årets början		9 116	3 512
Likvida medel vid årets slut	24	10 213	9 116

↙

LA

2024041615689

**Moderbolagets
Resultaträkning**

Tkr

	Not 1	2023-01-01 -2023-12-31	2022-01-01 -2022-12-31
Nettoomsättning	3	485 522	542 183
Övriga rörelseintäkter		391	0
		485 913	542 183
Rörelsens kostnader			
Köpta transporter och förnödenheter		-436 254	-487 613
Övriga externa kostnader	4, 5	-16 396	-21 586
Personalkostnader	6	-22 098	-20 153
Avskrivningar och nedskrivningar av materiella och immateriella anläggningstillgångar		-3 332	-3 367
		-478 080	-532 719
Rörelseresultat	25	7 833	9 464
Resultat från finansiella poster			
Resultat från övriga företag som det finns ett ägarintresse i	7	0	50
Resultat från övriga värdepapper och fordringar som är anläggningstillgångar	8	64	15
Övriga ränteintäkter och liknande resultatposter	26	645	479
Räntekostnader och liknande resultatposter		-834	-420
		-125	124
Resultat efter finansiella poster		7 708	9 588
Bokslutsdispositioner	27	-2 046	-399
Resultat före skatt		5 662	9 189
Skatt på årets resultat	9	-1 198	-1 797
Årets resultat		4 464	7 392

LQ

**Moderbolagets
Balansräkning**

Tkr

Not
1

2023-12-31

2022-12-31

TILLGÅNGAR

Anläggningstillgångar

Immateriella anläggningstillgångar

Balanserade utgifter för utvecklingsarbeten och
liknande arbeten

10 0 6
0 6

Materiella anläggningstillgångar

Byggnader och mark

11 21 866 22 581

Inventarier, verktyg och installationer

12 6 789 8 652

28 655 31 233

Finansiella anläggningstillgångar

Andelar i koncernföretag

28, 29 100 100

Fordringar hos koncernföretag

30 9 200 9 200

Andra långfristiga värdepappersinnehav

14 1 600 1 591

10 900 10 891

Summa anläggningstillgångar

39 555 42 130

Omsättningstillgångar

Varulager m m

Råvaror och förnödenheter

1 274 1 583

1 274 1 583

Kortfristiga fordringar

Kundfordringar

60 821 71 461

Fordringar hos koncernföretag

79 0

Aktuella skattefordringar

741 0

Övriga fordringar

4 566 3 080

Förutbetalda kostnader och upplupna intäkter

15 2 371 1 872

68 578 76 413

Kassa och bank

10 006 8 886

Summa omsättningstillgångar

79 858 86 882

SUMMA TILLGÅNGAR

119 415 129 013

2

LQ

2024041615691

**Moderbolagets
Balansräkning**

Tkr

Not
1

2023-12-31

2022-12-31

EGET KAPITAL OCH SKULDER

Eget kapital

16, 31

Bundet eget kapital

Aktiekapital

14 784

14 784

Uppskrivningsfond

17

9 260

9 641

24 044

24 425

Fritt eget kapital

Balanserad vinst eller förlust

14 891

13 165

Årets resultat

4 464

7 392

19 355

20 557

Summa eget kapital

43 399

44 982

Obeskattade reserver

32

5 308

3 369

Avsättningar

Uppskjuten skatteskuld

18

2 496

2 598

Summa avsättningar

2 496

2 598

Långfristiga skulder

Skulder till kreditinstitut

19, 20, 21

8 365

9 097

Övriga skulder

7 751

8 264

Summa långfristiga skulder

16 116

17 361

Kortfristiga skulder

Skulder till kreditinstitut

21

732

732

Förskott från kunder

872

425

Leverantörsskulder

40 579

47 196

Skulder till koncernföretag

0

303

Aktuella skatteskulder

0

1 807

Övriga skulder

3 599

1 991

Upplupna kostnader och förutbetalda intäkter

22

6 314

8 249

Summa kortfristiga skulder

52 096

60 703

SUMMA EGET KAPITAL OCH SKULDER

119 415

129 013

LD

**Moderbolagets
Kassaflödesanalys**

Tkr

Not
1 2023-01-01 2022-01-01
 -2023-12-31 -2022-12-31

Den löpande verksamheten

Resultat efter finansiella poster		7 708	9 588
Justeringar för poster som inte ingår i kassaflödet	23	3 257	3 378
Betald skatt		-3 848	-893
Kassaflöde från den löpande verksamheten före förändring av rörelsekapital		7 117	12 073

Kassaflöde från förändring av rörelsekapitalet

Förändring av varulager och pågående arbete		310	-242
Förändring av kundfordringar		10 640	-4 378
Förändring av kortfristiga fordringar		-2 064	-1 116
Förändring av leverantörsskulder		-6 617	3 036
Förändring av kortfristiga skulder		-291	213
Kassaflöde från den löpande verksamheten		9 095	9 586

Investeringsverksamheten

Investeringar i materiella anläggningstillgångar		-749	-2 140
Försäljning av materiella anläggningstillgångar		75	0
Investeringar i finansiella anläggningstillgångar		-9	-8
Kassaflöde från investeringsverksamheten		-683	-2 148

Finansieringsverksamheten

Förändring lån		-1 245	2 191
Utbetald utdelning		-6 047	-4 032
Kassaflöde från finansieringsverksamheten		-7 292	-1 841

Årets kassaflöde

1 120 5 597

Likvida medel vid årets början

Likvida medel vid årets början		8 886	3 289
Likvida medel vid årets slut	24	10 006	8 886

Noter

Tkr

Not 1 Redovisnings- och värderingsprinciper

Allmänna upplysningar

Årsredovisningen och koncernredovisningen är upprättad i enlighet med årsredovisningslagen och BFNAR 2012:1 Årsredovisning och koncernredovisning (K3).

Redovisningsprinciperna är oförändrade jämfört med föregående år.

Övriga tillgångar, skulder samt avsättningar har värderats till anskaffningsvärden där inget annat anges.

Moderföretaget och koncernen tillämpar samma redovisningsprinciper om inte annat framgår nedan.

Intäktsredovisning

Intäkter har tagits upp till verkligt värde av vad som erhållits eller kommer att erhållas och redovisas i den omfattning det är sannolikt att de ekonomiska fördelarna kommer att tillgodogöras bolaget och intäkterna kan beräknas på ett tillförlitligt sätt. Hyresintäkter redovisas i den period hyran avses.

Ränteintäkter och utdelning

Ersättning i form av ränta, royalty eller utdelning redovisas som intäkt när det är sannolikt att företaget kommer att få de ekonomiska fördelar som är förknippade med transaktionen och när inkomsten kan beräknas på ett tillförlitligt sätt. Utdelning redovisas som intäkt när företagets rätt till betalning är säkerställd.

Pågående entreprenadarbeten och liknande

Löpande räkning

Inkomster från uppdrag på löpande räkning redovisas som intäkt i takt med att arbetet utförs och material levereras eller förbrukas innebärande att vinsten från uppdragen avräknas successivt.

Om det ekonomiska utfallet av ett uppdrag inte kan beräknas på ett tillförlitligt sätt redovisas en intäkt endast med ett belopp som motsvarar de uppkomna uppdragsutgifter som sannolikt kommer att ersättas av beställaren. Om det är sannolikt att de totala uppdragsutgifterna kommer att överstiga den totala uppdragsinkomsten från ett uppdrag redovisas den befärade förlusten som en kostnad omgående i resultaträkningen.

I balansräkningen jämförs redovisade intäkter med de belopp som fakturerats beställaren under samma period. Om de fakturerade beloppen överstiger den redovisade intäkten utgör mellanskillnaden en skuld, vilken redovisas som förskott från kund. Om intäkten överstiger de fakturerade beloppen utgör mellanskillnaden en fordran vilken redovisas som upplupen intäkt och redovisas i not.

Koncernredovisning

Konsolideringsmetod

Koncernredovisningen har upprättats enligt förvärvsmetoden. Detta innebär att förvärvade verksamheters identifierbara tillgångar och skulder redovisas till marknadsvärde enligt upprättad förvärvsanalys. Överstiger verksamhetens anskaffningsvärde det beräknade marknadsvärdet av de förväntade nettotillgångarna enligt förvärvsanalysen redovisas skillnaden som goodwill.

Transaktioner mellan koncernföretag

Koncerninterna fordringar och skulder samt transaktioner mellan koncernföretag elimineras i sin helhet.

Redovisningsprinciper för enskilda balansposter

Immateriella tillgångar

Immateriella och materiella anläggningstillgångar redovisas till anskaffningsvärde minskat med ackumulerade avskrivningar enligt plan och eventuella nedskrivningar.

Balanserade utgifter för utvecklingsarbeten	20%
Goodwill	20%

Per varje balansdag gör företaget en bedömning om det finns någon indikation på att värdet av immateriella anläggningstillgångar är lägre än det redovisade värdet. Finns det en sådan indikation beräknar företaget återvinningsvärdet för den immateriella tillgången och upprättar en nedskrivningsprövning.

Materiella anläggningstillgångar

Materiella anläggningstillgångar redovisas till anskaffningsvärde med avdrag för ackumulerade avskrivningar och eventuella nedskrivningar. Tillgångarna skrivs av linjärt över tillgångarnas bedömda nyttjandeperiod. Nyttjandeperioden omprövas per varje balansdag.

Materiella anläggningstillgångar tas bort från balansräkningen vid utrangering, försäljning eller när några framtida ekonomiska fördelar inte kan förväntas från användningen av tillgången eller komponenten. Den vinst eller förlust som uppkommer när en materiell anläggningstillgång tas bort från balansräkningen redovisas som övrig rörelseintäkt eller övrig rörelsekostnad. Följande avskrivningsprocent tillämpas:

Byggnader	1,11 - 6,66%
Markanläggningar	5%
Inventarier, verktyg och installationer	10-20%

Komponentindelning

Materiella anläggningstillgångar har delats upp på komponenter när komponenterna är betydande och när komponenterna har väsentligt olika nyttjandeperioder. När en komponent i en anläggningstillgång byts ut, utrangeras eventuell kvarvarande del av den gamla komponenten och den nya komponentens anskaffningsvärde aktiveras. Utgifter för löpande reparationer och underhåll redovisas som kostnader.

UQ

Finansiella instrument

Finansiella instrument värderas utifrån anskaffningsvärdet. Instrumentet redovisas i balansräkningen när bolaget blir part i instrumentets avtalsmässiga villkor. Finansiella tillgångar tas bort från balansräkningen när rätten att erhålla kassaflöden från instrumentet har löpt ut eller överförs och bolaget har överfört i stort sett alla risker och förmåner som är förknippade med äganderätten. Finansiella skulder tas bort från balansräkningen när förpliktelserna har reglerats eller på annat sätt upphört.

Vid det första redovisningstillfället värderas tillgångar och skulder till anskaffningsvärde.

Vid värdering efter det första redovisningstillfället värderas omsättningstillgångar enligt lägsta värdets princip, det vill säga det lägsta av anskaffningsvärdet och nettoförsäljningsvärdet på balansdagen. Skulder värderas till nominellt belopp.

Långfristiga fordringar och långfristiga skulder värderas efter det första redovisningstillfället till anskaffningsvärdet om inte en eventuell värdenedgång bedöms som bestående.

Leasingavtal

Företaget redovisar samtliga leasingavtal, såväl finansiella som operationella, som operationella leasingavtal. Operationella leasingavtal redovisas som en kostnad linjärt över leasingperioden.

Varulager

Varulagret har värderats till det lägsta av dess anskaffningsvärde och dess nettoförsäljningsvärde på balansdagen. Med nettoförsäljningsvärde avses varornas beräknade försäljningspris minskat med försäljningskostnader. Den valda värderingsmetoden innebär att inkurans i varulagret har beaktats.

Inkomstskatter

Aktuell skatt

Aktuell skatt avser inkomstskatt för innevarande räkenskapsår samt den del av tidigare räkenskapsårs inkomstskatt som ännu inte redovisats. Aktuell skatt beräknas utifrån den skattesats som gäller per balansdagen.

Uppskjuten skatt

Uppskjuten skatt är inkomstskatt som avser framtida räkenskapsår till följd av tidigare händelser. Redovisning sker enligt balansräkningsmetoden. Enligt denna metod redovisas uppskjutna skatteskulder och uppskjutna skattefordringar på temporära skillnader som uppstår mellan bokförda respektive skattemässiga värden för tillgångar och skulder samt för övriga skattemässiga avdrag eller underskott.

Uppskjutna skattefordringar nettoredovisas mot uppskjutna skatteskulder endast om de kan betalas med ett nettobelopp. Uppskjuten skatt beräknas utifrån gällande skattesats på balansdagen. Effekter av förändringar i gällande skattesatser resultatförs i den period förändringen lagstads. Uppskjuten skattefordran redovisas som finansiell anläggningstillgång och uppskjuten skatteskuld som avsättning.

Uppskjuten skattefordran avseende underskottsavdrag eller andra framtida skattemässiga avdrag redovisas i den omfattning det är sannolikt att avdragen kan avräknas mot framtida skattemässiga överskott.

På grund av sambandet mellan redovisning och beskattning särredovisas inte den uppskjutna skatteskulden som är hänförlig till obeskattade reserver i moderbolaget.

2

LQ

Avsättningar

Som avsättning har redovisats förpliktelser gentemot tredje man som är hänförliga till räkenskapsåret eller tidigare räkenskapsår och som på balansdagen antingen är säkra eller sannolika till sin förekomst men oviss till belopp eller till den tidpunkt då de ska infrias.

Ersättningar till anställda

Ersättningar till anställda i form av löner, bonus betald semester, betald sjukfrånvaro mm samt pensioner redovisas i takt med intjänandet. Beträffande pensioner och andra ersättningar efter avslutad anställning klassificeras dessa som avgiftsbestämda eller förmånsbestämda pensionsplaner. Företaget har endast avgiftsbestämda pensionsplaner. Det finns inga övriga långfristiga ersättningar till anställda.

Avgiftsbestämda pensionsplaner

För avgiftsbestämda planer betalar företaget fastställda avgifter till ett annat företag, normalt ett försäkringsföretag och har ingen förpliktelse att betala ytterligare avgifter. Företagets resultat belastas för kostnader i takt med att förmånerna intjänas vilket normalt sammanfaller med tidpunkten för när premien erläggs.

Ersättning vid uppsägning

Ersättningar vid uppsägning, i den omfattning ersättningen inte ger företaget några framtida ekonomiska fördelar, redovisas som skuld och en kostnad när företaget har en legal eller informell förpliktelse att lämna ersättningar till anställda som avslutar sin anställning.

Offentliga bidrag

Offentliga bidrag redovisas som intäkt då den framtida prestationen som krävs för att erhålla bidraget utförts. I de fall bidraget erhålls innan prestationen utförts, redovisas bidraget som skuld i balansräkningen. Offentliga bidrag värderas till det verkliga värdet av vad som erhållits eller kommer att erhållas.

Koncernbidrag och aktieägartillskott

Erhållna och lämnade koncernbidrag redovisas som bokslutsdispositioner. Lämnat aktieägartillskott redovisas i moderföretaget som en ökning av andelens redovisade värde och i det mottagande företaget som en ökning av eget kapital. Moderföretaget gör därefter en prövning huruvida nedskrivningsbehov föreligger.

Kassaflödesanalys

Kassaflödesanalysen upprättas enligt indirekt metod. Det redovisade kassaflödet omfattar endast transaktioner som medfört in- eller utbetalningar.

Som likvida medel klassificerar företaget, förutom kassamedel, disponibla tillgodohavanden hos banker och andra kreditinstitut samt kortfristiga likvida placeringar som är noterade på en marknadsplats och har en kortare löptid än tre månader från anskaffningstidpunkten. Förändringar i spärrade medel redovisas i investeringsverksamheten.

LO

Nyckeltalsdefinitioner

Nettoomsättning

Rörelsens huvudintäkter, fakturerade kostnader, sidointäkter samt intäktskorrigeringar.

Resultat efter finansiella poster

Resultat efter finansiella intäkter och kostnader men före bokslutsdispositioner och skatter.

Balansomslutning

Företagets samlade tillgångar.

Soliditet (%)

Justerat eget kapital (eget kapital och obeskattade reserver med avdrag för uppskjuten skatt) i procent av balansomslutning.

Not 2 Uppskattningar och bedömningar

Koncernen

Moderbolaget

Upprättandet av bokslut och tillämpning av redovisningsprinciper, baseras ofta på ledningens bedömningar, uppskattningar och antaganden som anses vara rimliga vid den tidpunkt då bedömningen görs. Uppskattningar och bedömningar är baserade på historiska erfarenheter och ett antal andra faktorer, som under rådande omständigheter anses vara rimliga. Resultatet av dessa används för att bedöma de redovisade värdena på tillgångar och skulder, som inte annars framgår tydligt från andra källor. Det verkliga utfallet kan avvika från dessa uppskattningar och bedömningar. Uppskattningar och antaganden ses över regelbundet. Enligt företagsledningen är väsentliga bedömningar avseende tillämpade redovisningsprinciper samt källor till osäkerhet i uppskattningar, främst relaterade till redovisning av kundfordringar.

Kundfordringar

Kundfordringar värderas, vid bokslutstillfället, till fakturabelopp minskat med avdrag för konstaterade och befarade förluster. Bedömningarna av riskerna i kundfordringarna grundar sig i tidigare erfarenheter och aktuella överenskommelser med kunderna. Balansposten består av ett stort antal poster och ingen fordran utgör en väsentlig del av totala värdet. En eventuell felbedömning beträffande en enskild fordran kan därmed inte ge någon väsentlig effekt på värderingen av balansposten som sådan.

LQ

2024041615698

**Not 3 Nettoomsättningens fördelning
Koncernen**

	2023	2022
Nettoomsättningen per rörelsegren		
Sålda transporter/entreprenader	460 295	514 623
Provisioner	25 009	26 406
Hysesintäkter	1 517	1 439
Övrigt	0	918
	486 821	543 386

Moderbolaget

	2023	2022
Nettoomsättningen per rörelsegren		
Sålda transporter/entreprenader	460 513	514 884
Provisioner	25 009	26 406
Övriga intäkter	0	893
	485 522	542 183

**Not 4 Leasingavtal
Koncernen**

Årets leasingkostnader avseende leasingavtal, uppgår till 2.916 tkr (föreg år 2.738 tkr).

Framtida leasingavgifter, för icke uppsägningsbara leasingavtal, förfaller till betalning enligt följande:

	2023	2022
Inom ett år	2 481	2 143
Senare än ett år men inom fem år	5 536	5 697
Senare än fem år	647	152
	8 664	7 992

Moderbolaget

Årets leasingkostnader avseende leasingavtal, uppgår till 3.876 tkr (föreg år 3.604 tkr).

Framtida leasingavgifter, för icke uppsägningsbara leasingavtal, förfaller till betalning enligt följande:

	2023	2022
Inom ett år	3 441	3 009
Senare än ett år men inom fem år	9 376	9 162
Senare än fem år	1 607	152
	14 424	12 322

LQ

2024041615699

**Not 5 Arvode till revisorer
Koncernen**

Med revisionsuppdrag avses granskning av årsredovisningen och bokföringen samt styrelsens och verkställande direktörens förvaltning, övriga arbetsuppgifter som det ankommer på bolagets revisor att utföra samt rådgivning eller annat biträde som föranleds av iakttagelser vid sådan granskning eller genomförandet av sådana övriga arbetsuppgifter.

	2023	2022
Varbergs Revisionsbyrå AB		
Revisionsuppdrag	212	223
	212	223

Moderbolaget

Med revisionsuppdrag avses granskning av årsredovisningen och bokföringen samt styrelsens och verkställande direktörens förvaltning, övriga arbetsuppgifter som det ankommer på bolagets revisor att utföra samt rådgivning eller annat biträde som föranleds av iakttagelser vid sådan granskning eller genomförandet av sådana övriga arbetsuppgifter.

	2023	2022
Varbergs Revisionsbyrå AB		
Revisionsuppdrag	180	194
	180	194

40

Not 6 Anställda och personalkostnader

Koncernen

Dotterbolaget har inte haft några anställda.

Moderbolaget

	2023	2022
Medelantalet anställda		
Kvinnor	6	5
Män	24	25
	30	30
Löner och andra ersättningar		
Styrelse och verkställande direktör	1 715	1 190
Övriga anställda	13 401	12 470
	15 116	13 659
Sociala kostnader		
Pensionskostnader för styrelse och verkställande direktör	435	379
Pensionskostnader för övriga anställda	1 190	1 115
Övriga sociala avgifter enligt lag och avtal	4 981	4 624
	6 605	6 118
Totala löner, ersättningar, sociala kostnader och pensionskostnader	21 721	19 777
Könsfördelning bland ledande befattningshavare		
Andel kvinnor i styrelsen	0 %	0 %
Andel män i styrelsen	100 %	100 %

Not 7 Resultat från andelar i intresseföretag och gemensamt styrda företag

Koncernen

	2023	2022
Erhållna utdelningar	0	50
	0	50

Moderbolaget

	2023	2022
Erhållna utdelningar	0	50
	0	50

UQ

2024041615701

Not 8 Resultat från övriga värdepapper och fordringar som är anläggningstillgångar

**Koncernen
Moderbolaget**

	2023	2022
Erhållna utdelningar onoterade värdepapper	50	0
Erhållna utdelningar noterade värdepapper	14	15
	64	15

Not 9 Aktuell och uppskjuten skatt

Koncernen

	2023	2022
Skatt på årets resultat		
Aktuell skatt	-1 300	-1 901
Förändring uppskjuten skatt	-347	56
Totalt redovisad skatt	-1 647	-1 845

Avstämning av effektiv skatt

	2023		2022	
	Procent	Belopp	Procent	Belopp
Redovisat resultat före skatt		7 592		9 540
Skatt enligt gällande skattesats	20,6	-1 564	20,6	-1 965
Ej avdragsgilla kostnader		-35		-32
Ej skattepliktiga intäkter		11		10
Skattemässiga justeringar		-8		0
Underskottsavdrag vars skattevärde ej redovisas som tillgång		-51		0
Under året utnyttjande av tidigare års underskottsavdrag vars skattevärde ej redovisats som tillgång		0		18
Skattereduktioner		0		124
Redovisad effektiv skatt	21,7	-1 647	19,3	-1 845

2024041615702

Moderbolaget

	2023	2022
Skatt på årets resultat		
Aktuell skatt	-1 300	-1 897
Förändring uppskjuten skatt avs temporära skillnader	102	101
Totalt redovisad skatt	-1 198	-1 797

Avstämning av effektiv skatt

	2023		2022	
	Procent	Belopp	Procent	Belopp
Redovisat resultat före skatt		5 662		9 189
Skatt enligt gällande skattesats	20,6	-1 166	20,6	-1 893
Ej avdragsgilla kostnader		-35		-32
Ej skattepliktiga intäkter		11		10
Skattemässiga justeringar		-8		0
Skattereduktion inventarier		0		118
Redovisad effektiv skatt	21,2	-1 198	19,6	-1 797

Not 10 Balanserade utgifter för utvecklingsarbeten och liknande arbeten

Koncernen

Moderbolaget

	2023-12-31	2022-12-31
Ingående anskaffningsvärden	541	541
Utgående ackumulerade anskaffningsvärden	541	541
Ingående avskrivningar	-535	-433
Årets avskrivningar	-6	-102
Utgående ackumulerade avskrivningar	-541	-535
Utgående redovisat värde	0	6

LD

2024041615703

**Not 11 Byggnader och mark
Koncernen**

	2023-12-31	2022-12-31
Ingående anskaffningsvärden	43 777	43 552
Inköp	280	224
Utgående ackumulerade anskaffningsvärden	44 057	43 777
Ingående avskrivningar	-9 788	-8 430
Årets avskrivningar	-1 381	-1 358
Utgående ackumulerade avskrivningar	-11 169	-9 788
Ingående uppskrivningar	12 390	12 870
Årets avskrivningar på uppskrivet belopp	-480	-480
Utgående ackumulerade uppskrivningar	11 910	12 390
Utgående redovisat värde	44 797	46 379

Dotterföretagets förvaltningsfastighet är bokförd till 22.930 tkr och bedöms ha ett marknadsvärde i intervallet 24.000 - 27.000 tkr.

Moderbolaget

	2023-12-31	2022-12-31
Ingående anskaffningsvärden	13 520	13 520
Inköp	280	0
Utgående ackumulerade anskaffningsvärden	13 799	13 520
Ingående avskrivningar	-3 329	-2 830
Årets avskrivningar	-513	-499
Utgående ackumulerade avskrivningar	-3 842	-3 329
Ingående uppskrivningar	12 390	12 870
Årets avskrivningar på uppskrivet belopp	-480	-480
Utgående ackumulerade uppskrivningar	11 910	12 390
Utgående redovisat värde	21 866	22 581

4

LD

2024041615704

**Not 12 Inventarier, verktyg och installationer
Koncernen**

	2023-12-31	2022-12-31
Ingående anskaffningsvärden	27 891	25 709
Inköp	491	2 202
Försäljningar/utrangeringar	-200	-20
Utgående ackumulerade anskaffningsvärden	28 183	27 891
Ingående avskrivningar	-18 793	-16 337
Försäljningar/utrangeringar	200	8
Årets avskrivningar	-2 492	-2 465
Utgående ackumulerade avskrivningar	-21 086	-18 793
Utgående redovisat värde	7 097	9 098

Moderbolaget

	2023-12-31	2022-12-31
Ingående anskaffningsvärden	26 264	24 144
Inköp	469	2 140
Försäljningar/utrangeringar	-200	-20
Utgående ackumulerade anskaffningsvärden	26 533	26 264
Ingående avskrivningar	-17 612	-15 336
Försäljningar/utrangeringar	200	8
Årets avskrivningar	-2 332	-2 285
Utgående ackumulerade avskrivningar	-19 744	-17 612
Utgående redovisat värde	6 789	8 652

LQ

2024041615705

**Not 13 Pågående nyanläggningar och förskott avseende materiella anläggningstillgångar
Koncernen**

	2023-12-31	2022-12-31
Ingående anskaffningsvärden	95	103
Inköp	1 179	0
Försäljningar/utrangeringar	0	-8
Utgående ackumulerade anskaffningsvärden	1 275	95
Utgående redovisat värde	1 275	95

**Not 14 Andra långfristiga värdepappersinnehav
Koncernen
Moderbolaget**

	2023-12-31	2022-12-31
Ingående anskaffningsvärden	1 591	1 583
Inköp	9	8
Utgående ackumulerade anskaffningsvärden	1 600	1 591
Utgående redovisat värde	1 600	1 591

UQ

2024041615706

**Not 15 Förutbetalda kostnader och upplupna intäkter
Koncernen**

	2023-12-31	2022-12-31
Hyra och leasing	590	711
Försäkringar	0	37
Övriga förutbetalda kostnader	1 420	1 001
	2 011	1 749

Moderbolaget

	2023-12-31	2022-12-31
Hyra och leasing	590	711
Övriga förutbetalda kostnader	1 420	1 161
Fordran koncernränta	360	0
	2 371	1 872

**Not 16 Antal aktier och kvotvärde
Koncernen**

Moderbolaget

Namn	Antal aktier	Kvotvärde
Antal A-Aktier	33 599	440
	33 599	

**Not 17 Uppskrivningsfond
Koncernen**

Moderbolaget

	2023-12-31	2022-12-31
Belopp vid årets ingång	9 641	10 023
Avskrivning av uppskrivna tillgångar	-381	-381
Belopp vid årets utgång	9 260	9 641

LA

2024041615707

**Not 18 Uppskjuten skatteskuld
Koncernen**

	2023-12-31	2022-12-31
Belopp vid årets ingång	3 874	3 931
Förändring av temporär skillnad avskrivning byggnad	-38	-36
Avsättning avseende obeskattade reserver	384	-20
Belopp vid årets utgång	4 221	3 874

Moderbolaget

	2023-12-31	2022-12-31
Belopp vid årets ingång	2 598	2 699
Förändring av temporär skillnad avskrivning byggnad	-102	-101
Belopp vid årets utgång	2 496	2 598

**Not 19 Krediter och ställda säkerheter
Koncernen**

	2023-12-31	2022-12-31
Beviljat belopp på checkräkningskredit uppgår till	20 100	20 000
Lån	20 770	21 747
<u>Ställda säkerheter</u>		
Fastighetsinteckningar	26 850	26 850
Företagsinteckningar	19 800	19 800
	46 650	46 650

Moderbolaget

	2023-12-31	2022-12-31
Beviljat belopp på checkräkningskredit uppgår till	20 100	20 000
Lån	9 097	9 829
<u>Ställda säkerheter</u>		
Fastighetsinteckningar	11 850	11 850
Företagsinteckningar	19 800	19 800
	31 650	31 650

UQ

2024041615708

**Not 20 Långfristiga skulder
Koncernen**

	2023-12-31	2022-12-31
Förfaller senare än fem år efter balansdagen		
Skulder till kreditinstitut	14 115	15 387
	14 115	15 387

Moderbolaget

	2023-12-31	2022-12-31
Förfaller senare än fem år efter balansdagen		
Skulder till kreditinstitut	5 437	6 169
	5 437	6 169

**Not 21 Skulder som avser flera poster
Koncernen**

Företagets banklån om 20 769 kkr (föreg år 21 747 kkr) redovisas under följande poster i balansräkningen.

	2023-12-31	2022-12-31
Långfristiga skulder		
Övriga skulder till kreditinstitut	19 203	20 475
	19 203	20 475

Kortfristiga skulder

Övriga skulder till kreditinstitut	1 567	1 272
	1 567	1 272

Moderbolaget

Företagets banklån om 9 097 kkr (föreg år 9 829 kkr) redovisas under följande poster i balansräkningen.

	2023-12-31	2022-12-31
Långfristiga skulder		
Övriga skulder till kreditinstitut	8 365	9 097
	8 365	9 097

Kortfristiga skulder

Övriga skulder till kreditinstitut	732	732
	732	732

UQ

2024041615709

**Not 22 Upplupna kostnader och förutbetalda intäkter
Koncernen**

	2023-12-31	2022-12-31
Upplupna löner och semesterlöner	1 890	1 901
Upplupna sociala avgifter	585	577
Övriga förutbetalda intäkter	0	26
Övriga upplupna kostnader	3 906	5 801
	6 381	8 305

Moderbolaget

	2023-12-31	2022-12-31
Upplupna löne- och semesterlöneskulder	1 890	1 901
Upplupna sociala avgifter	585	577
Övriga upplupna kostnader	3 839	5 771
	6 314	8 249

**Not 23 Justering för poster som inte ingår i kassaflödet
Koncernen**

	2023-12-31	2022-12-31
Avskrivningar	4 359	4 405
Resultat vid försäljning av anläggningstillgångar	-75	20
	4 284	4 425

Moderbolaget

	2023-12-31	2022-12-31
Avskrivningar	3 332	3 367
Resultat vid försäljning av anläggningstillgångar	-75	11
	3 257	3 378

UQ

2024041615710

**Not 24 Likvida medel
Koncernen**

	2023-12-31	2022-12-31
Likvida medel		
Kassamedel	1	4
Banktillgodohavanden	10 212	9 112
	10 213	9 116
Betalda räntor		
Under perioden betald ränta	1 463	
Under perioden erhållen ränta	287	

Moderbolaget

	2023-12-31	2022-12-31
Likvida medel		
Kassamedel	1	4
Banktillgodohavanden	10 005	8 882
	10 006	8 886
Betalda räntor		
Under perioden betald ränta	834	
Under perioden erhållen ränta	645	

**Not 25 Inköp och försäljning mellan koncernföretag
Moderbolaget**

	2023	2022
Andel av årets totala inköp som skett från andra företag i koncernen	0,21 %	0,17 %
Andel av årets totala försäljningar som skett till andra företag i koncernen	0,05 %	0,05 %

LA

2024041615711

**Not 26 Övriga ränteintäkter och liknande resultatposter
Moderbolaget**

	2023	2022
Ränteintäkter från koncernföretag	360	198
Övriga ränteintäkter	285	281
	645	479

**Not 27 Bokslutsdispositioner
Moderbolaget**

	2023	2022
Avsättning till periodiseringsfond	-2 000	0
Återföring från periodiseringsfond	500	0
Lämnade koncernbidrag	-108	-399
Förändring av överavskrivningar	-438	0
	-2 046	-399

**Not 28 Andelar i koncernföretag
Moderbolaget**

	2023-12-31	2022-12-31
Ingående anskaffningsvärden	100	100
Utgående ackumulerade anskaffningsvärden	100	100
Utgående redovisat värde	100	100

LL

2024041615712

Not 29 Specifikation andelar i koncernföretag

Moderbolaget

Namn	Kapital- andel	Rösträtts- andel	Antal andelar	Bokfört värde	
TORSHOLM I FALKENBERG AB	100%	100%	1 000	100 100	
	Org.nr	Säte		Eget kapital	Resultat
TORSHOLM I FALKENBERG AB	556925-2868	Falkenberg		2 773	0

Not 30 Fordringar hos koncernföretag

Moderbolaget

	2023-12-31	2022-12-31
Ingående anskaffningsvärden	9 200	9 200
Utgående ackumulerade anskaffningsvärden	9 200	9 200
Utgående redovisat värde	9 200	9 200

LA

2024041615713

**Not 31 Disposition av vinst eller förlust
Moderbolaget**

2023-12-31

Förslag till vinstdisposition

Styrelsen föreslår att till förfogande stående vinstmedel:

balanserad vinst 14 891
årets vinst 4 464
19 355

disponeras så att
till aktieägare utdelas (100 kronor per aktie) 3 360
i ny räkning överföres 15 995
19 355

**Not 32 Obeskattade reserver
Moderbolaget**

2023-12-31

2022-12-31

Akkumulerade överavskrivningar 3 308 2 869
Periodiseringsfond 2017 0 500
Periodiseringsfond 2023 2 000 0
5 308 3 369

Uppskjuten skatt avseende obeskattade reserver 1 093 694

**Not Eventualförpliktelser
Moderbolaget**

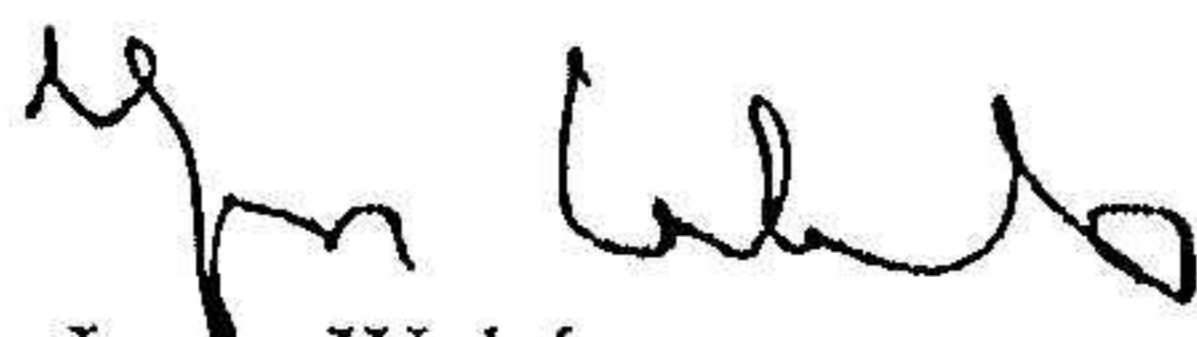
2023-12-31

2022-12-31

Borgensförbindelse för dotterföretag 11 673 11 918
11 673 11 918

UQ

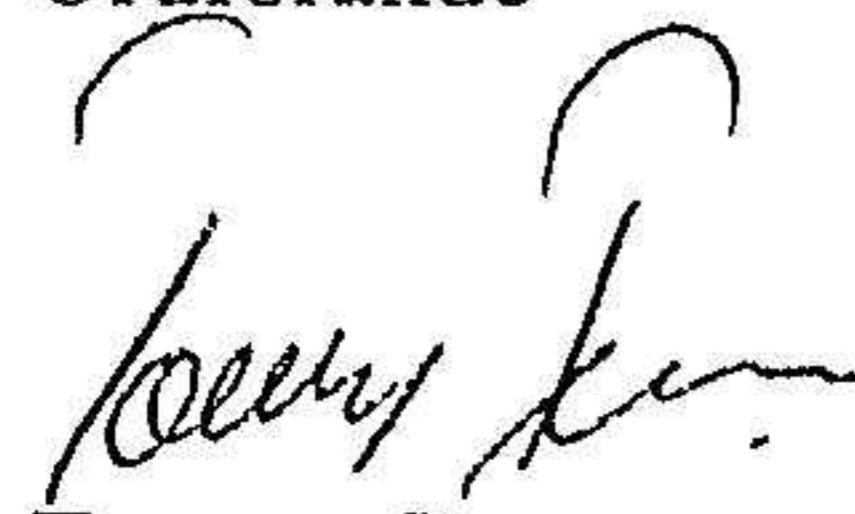
Halmstad 2024-07-29



Jonas Wakéus
Ordförande



Magnus Johansson



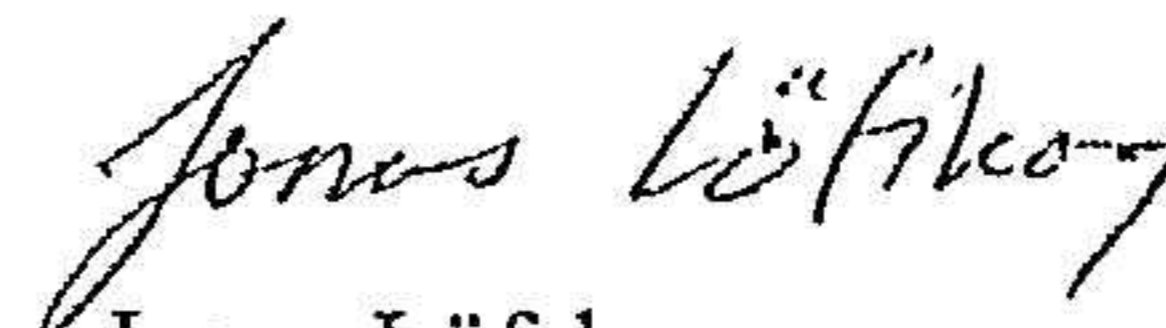
Tommy Persson



Lucas Svensson



Peter Jakobsson



Jonas Löfskog




Lars Quander
Verkställande direktör

Revisorspåteckning

Vår revisionsberättelse har lämnats 2024-03-08

Varbergs Revisionsbyrå AB



Lena Fiedler
Auktoriserad revisor

Revisionsberättelse

Till bolagsstämman i TransportCentralen i Halland AB
Org.nr 556842-6307

Rapport om årsredovisningen och koncernredovisningen

Uttalanden

Vi har utfört en revision av årsredovisningen och koncernredovisningen för TransportCentralen i Halland AB för räkenskapsåret 2023.

Enligt vår uppfattning har årsredovisningen och koncernredovisningen upprättats i enlighet med årsredovisningslagen och ger en i alla väsentliga avseenden rättvisande bild av moderbolagets och koncernens finansiella ställning per den 2023-12-31 och av dessas finansiella resultat och kassaflöde för året enligt årsredovisningslagen. Förvaltningsberättelsen är förenlig med årsredovisningens och koncernredovisningens övriga delar.

Vi tillstyrker därför att bolagsstämman fastställer resultaträkningen och balansräkningen för moderbolaget och koncernen.

Grund för uttalanden

Vi har utfört revisionen enligt International Standards on Auditing (ISA) och god revisions sed i Sverige. Vårt ansvar enligt dessa standarder beskrivs närmare i avsnittet *Revisorns ansvar*. Vi är oberoende i förhållande till moderbolaget och koncernen enligt god revisors sed i Sverige och har i övrigt fullgjort vårt yrkesetiska ansvar enligt dessa krav.

Vi anser att de revisionsbevis vi har inhämtat är tillräckliga och ändamålsenliga som grund för våra uttalanden.

Styrelsens och verkställande direktörens ansvar

Det är styrelsen och verkställande direktören som har ansvaret för att årsredovisningen och koncernredovisningen upprättas och att de ger en rättvisande bild enligt årsredovisningslagen. Styrelsen och verkställande direktören ansvarar även för den interna kontroll som de bedömer är nödvändig för att upprätta en årsredovisning och koncernredovisning som inte innehåller några väsentliga felaktigheter, vare sig dessa beror på oegentligheter eller misstag.

Vid upprättandet av årsredovisningen och koncernredovisningen ansvarar styrelsen och verkställande direktören för bedömningen av bolagets och koncernens förmåga att fortsätta verksamheten. De upplyser, när så är tillämpligt, om förhållanden som kan påverka förmågan att fortsätta verksamheten och att använda antagandet om fortsatt drift. Antagandet om fortsatt drift tillämpas dock inte om styrelsen och verkställande direktören avser att likvidera bolaget, upphöra med verksamheten eller inte har något realistiskt alternativ till att göra något av detta.

Revisorns ansvar

Våra mål är att uppnå en rimlig grad av säkerhet om huruvida årsredovisningen och koncernredovisningen som helhet inte innehåller några väsentliga felaktigheter, vare sig dessa beror på oegentligheter eller misstag, och att lämna en revisionsberättelse som innehåller våra uttalanden. Rimlig säkerhet är en hög grad av säkerhet, men är ingen garanti för att en revision som utförs enligt ISA och god revisions sed i Sverige alltid kommer att upptäcka en väsentlig felaktighet om en sådan finns. Felaktigheter kan uppstå på grund av oegentligheter eller misstag och anses vara väsentliga om de enskilt eller tillsammans rimligen kan förväntas påverka de ekonomiska beslut som användare fattar med grund i årsredovisningen och koncernredovisningen.

Som del av en revision enligt ISA använder vi professionellt omdöme och har en professionellt skeptisk inställning under hela revisionen. Dessutom:

- identifierar och bedömer vi riskerna för väsentliga felaktigheter i årsredovisningen och koncernredovisningen, vare sig dessa beror på oegentligheter eller misstag, utformar och utför granskningsåtgärder bland annat utifrån dessa risker och inhämtar revisionsbevis som är tillräckliga och ändamålsenliga för att utgöra en grund för våra uttalanden. Risken för att inte upptäcka en väsentlig felaktighet till följd av oegentligheter är högre än för en väsentlig felaktighet som beror på misstag, eftersom oegentligheter kan innefatta agerande i maskopi, förfalskning, avsiktliga utelämnanden, felaktig information eller åsidosättande av intern kontroll.
- skaffar vi oss en förståelse av den del av bolagets interna kontroll som har betydelse för vår revision för att utforma granskningsåtgärder som är lämpliga med hänsyn till omständigheterna, men inte för att uttala oss om effektiviteten i den interna kontrollen.
- utvärderar vi lämpligheten i de redovisningsprinciper som används och rimligheten i styrelsens och verkställande direktörens uppskattningar i redovisningen och tillhörande upplysningar.
- drar vi en slutsats om lämpligheten i att styrelsen och verkställande direktören använder antagandet om fortsatt drift vid upprättandet av årsredovisningen och koncernredovisningen. Vi drar också en slutsats, med grund i de inhämtade revisionsbevisen, om huruvida det finns någon väsentlig osäkerhetsfaktor som avser sådana händelser eller förhållanden som kan leda till betydande tvivel om bolagets och koncernens förmåga att fortsätta verksamheten. Om vi drar slutsatsen att det finns en väsentlig osäkerhetsfaktor, måste vi i revisionsberättelsen fästa uppmärksamheten på upplysningarna i årsredovisningen och koncernredovisningen om den väsentliga osäkerhetsfaktorn eller, om sådana upplysningar är otillräckliga, modifiera uttalandet om årsredovisningen och koncernredovisningen. Våra slutsatser baseras på de revisionsbevis som inhämtas fram till datumet för revisionsberättelsen. Dock kan framtida händelser eller förhållanden göra att ett bolag och en koncern inte längre kan fortsätta verksamheten.
- utvärderar vi den övergripande presentationen, strukturen och innehållet i årsredovisningen och koncernredovisningen, däribland upplysningarna, och om årsredovisningen och koncernredovisningen återger de underliggande transaktionerna och händelserna på ett sätt som ger en rättvisande bild.
- inhämtar vi tillräckliga och ändamålsenliga revisionsbevis avseende den finansiella informationen för enheterna eller affärsaktiviteterna inom koncernen för att göra ett uttalande avseende koncernredovisningen. Vi ansvarar för styrning, övervakning och utförande av koncernrevisionen. Vi är ensamt ansvariga för våra uttalanden.

Vi måste informera styrelsen om bland annat revisionens planerade omfattning och inriktning samt tidpunkten för den. Vi måste också informera om betydelsefulla iakttagelser under revisionen, däribland de eventuella betydande brister i den interna kontrollen som vi identifierat.

Rapport om andra krav enligt lagar och andra författningar

Uttalanden

Utöver vår revision av årsredovisningen och koncernredovisningen har vi även utfört en revision av styrelsens och verkställande direktörens förvaltning för TransportCentralen i Halland AB för räkenskapsåret 2023 samt av förslaget till dispositioner beträffande bolagets vinst eller förlust.

Vi tillstyrker att bolagsstämman disponerar vinsten enligt förslaget i förvaltningsberättelsen och beviljar styrelsens ledamöter och verkställande direktören ansvarsfrihet för räkenskapsåret.

Grund för uttalanden

Vi har utfört revisionen enligt god revisionssed i Sverige. Vårt ansvar enligt denna beskrivs närmare i avsnittet Revisorns ansvar. Vi är oberoende i förhållande till moderbolaget och koncernen enligt god revisorssed i Sverige och har i övrigt fullgjort vårt yrkesetiska ansvar enligt dessa krav.

Vi anser att de revisionsbevis vi har inhämtat är tillräckliga och ändamålsenliga som grund för våra uttalanden.

⚡

Styrelsens och verkställande direktörens ansvar

Det är styrelsen som har ansvaret för förslaget till dispositioner beträffande bolagets vinst eller förlust. Vid förslag till utdelning innefattar detta bland annat en bedömning av om utdelningen är försvarlig med hänsyn till de krav som bolagets och koncernens verksamhetsart, omfattning och risker ställer på storleken av moderbolagets och koncernens egna kapital, konsolideringsbehov, likviditet och ställning i övrigt.

Styrelsen ansvarar för bolagets organisation och förvaltningen av bolagets angelägenheter. Detta innefattar bland annat att fortlöpande bedöma bolagets och koncernens ekonomiska situation och att tillse att bolagets organisation är utformad så att bokföringen, medelsförvaltningen och bolagets ekonomiska angelägenheter i övrigt kontrolleras på ett betryggande sätt. Verkställande direktören ska sköta den löpande förvaltningen enligt styrelsens riktlinjer och anvisningar och bland annat vidta de åtgärder som är nödvändiga för att bolagets bokföring ska fullgöras i överensstämmelse med lag och för att medelsförvaltningen ska skötas på ett betryggande sätt.

Revisorns ansvar

Vårt mål beträffande revisionen av förvaltningen, och därmed vårt uttalande om ansvarsfrihet, är att inhämta revisionsbevis för att med en rimlig grad av säkerhet kunna bedöma om någon styrelseledamot eller verkställande direktören i något väsentligt avseende:

- företagit någon åtgärd eller gjort sig skyldig till någon försummelse som kan föranleda ersättningsskyldighet mot bolaget, eller
- på något annat sätt handlat i strid med aktiebolagslagen, årsredovisningslagen eller bolagsordningen.

Vårt mål beträffande revisionen av förslaget till dispositioner av bolagets vinst eller förlust, och därmed vårt uttalande om detta, är att med rimlig grad av säkerhet bedöma om förslaget är förenligt med aktiebolagslagen.

Rimlig säkerhet är en hög grad av säkerhet, men ingen garanti för att en revision som utförs enligt god revisionsssed i Sverige alltid kommer att upptäcka åtgärder eller försummelser som kan föranleda ersättningsskyldighet mot bolaget, eller att ett förslag till dispositioner av bolagets vinst eller förlust inte är förenligt med aktiebolagslagen.

Som en del av en revision enligt god revisionsssed i Sverige använder vi professionellt omdöme och har en professionellt skeptisk inställning under hela revisionen. Granskningen av förvaltningen och förslaget till dispositioner av bolagets vinst eller förlust grundar sig främst på revisionen av räkenskaperna. Vilka tillkommande granskningsåtgärder som utförs baseras på vår professionella bedömning med utgångspunkt i risk och väsentlighet. Det innebär att vi fokuserar granskningen på sådana åtgärder, områden och förhållanden som är väsentliga för verksamheten och där avsteg och överträdelser skulle ha särskild betydelse för bolagets situation. Vi går igenom och prövar fattade beslut, beslutsunderlag, vidtagna åtgärder och andra förhållanden som är relevanta för vårt uttalande om ansvarsfrihet. Som underlag för vårt uttalande om styrelsens förslag till dispositioner beträffande bolagets vinst eller förlust har vi granskat styrelsens motiverade yttrande samt ett urval av underlagen för detta för att kunna bedöma om förslaget är förenligt med aktiebolagslagen.

Varberg den 8 mars 2024

Varbergs Revisionsbyrå AB



Lena Fiedler
Auktoriserad revisor