

Bergs Måleri i Timrå AB  
Färjvägen 18  
861 41 SÖRBERGE

2025033114823

**Bolagsverket**  
- 2025 -03- 31

## Årsredovisning

för

**Bergs Måleri i Timrå AB**

(559370-6855)


Räkenskapsåret

240101 - 241231

### Fastställelseintyg

Undertecknad styrelseledamot intygar härmed dels att denna kopia av årsredovisningen överensstämmer med originalet, dels att resultat- och balansräkningen fastställts på ordinarie bolagsstämma 2025-03-07. Stämman beslöt också att godkänna styrelsens förslag till resultatdisposition.

Sundsvall 2025-03-07



Joakim Åberg  
(Ordförande)

Bergs Måleri i Timrå AB  
Färjvägen 18  
861 41 SÖRBERGE

2025033114824

## **Årsredovisning**

för

**Bergs Måleri i Timrå AB**

(559370-6855)

Räkenskapsåret

240101 - 241231

## FÖRVALTNINGSBERÄTTELSE

### Verksamhet

Bolaget startade sin verksamhet 2022-03-15 och skall i huvudsak bedriva måleriverksamhet och därmed förenlig verksamhet. Bolaget skall även förmedla och förvalta fast egendom samt värdepapper. Bolaget har sitt säte i Timrå..

Belopp i SEK.

Flerårsöversikt	2024-12-31	2023-12-31	2022-12-31
Omsättning	4 092 748	3 866 039	2 444 420
Rörelseresultat	1 239 323	1 307 859	1 039 413
Soliditet	78%	66%	51%

### Förändringar i eget kapital

	240101 - 241231		
	Aktie- kapital	Balanserat resultat	Års- resultat
Årets förändring av eget kapital			
Belopp vid årets ingång	25 000	822 387	1 031 550
Disposition av föreg. års resultat		1 031 550	-1 031 550
Utdelning till aktieägare		-200 000	
Årets resultat			987 153
Belopp vid årets utgång	25 000	1 653 937	987 153

### Förslag till vinstdisposition

Styrelsen föreslår att till förfogande stående medel

Balanserat resultat	1 653 937
årets resultat	987 153
<b>Totalt</b>	<b>2 641 090</b>

disponeras för

utdelning till aktieägare	200 000
överföring till balanserat resultat	2 441 090
<b>Totalt</b>	<b>2 641 090</b>

### Styrelsens yttrande över den föreslagna vinstutdelningen

Den föreslagna utdelningen reducerar bolagets soliditet till 72%. Soliditeten är fortsatt betryggande och även likviditeten bedöms kunna upprätthållas på en betryggande nivå.

Styrelsens uppfattning är att den föreslagna utdelningen inte hindrar bolaget från att fullgöra sina förpliktelser på kort och lång sikt, inte heller att fullgöra erforderliga investeringar och utvecklingsinsatser. Den föreslagna utdelningen kan därmed försvaras med hänsyn till vad som anförs i ABL 17 kap 3 § 2-3 st (försiktighetsregeln).

Bolagets resultat och ställning i övrigt framgår av efterföljande resultat- och balansräkningar med tilläggsupplysningar.

<b>RESULTATRÄKNING</b>	Not	240101-241231	230101-231231
<b>Rörelseintäkter</b>			
Nettoomsättning		4 092 748	3 866 039
<b>Summa rörelseintäkter</b>		<b>4 092 748</b>	<b>3 866 039</b>
<b>Rörelsekostnader</b>			
Råvaror och förnödenheter		-856 451	-745 494
Övriga externa kostnader		-305 555	-304 102
Personalkostnader	1	-1 672 919	-1 490 084
Av-/nedskrivning av anläggningstillgångar enligt plan		-18 500	-18 500
<b>Summa rörelsekostnader</b>		<b>-2 853 425</b>	<b>-2 558 180</b>
<b>Rörelseresultat</b>		<b>1 239 323</b>	<b>1 307 859</b>
<b>Finansiella poster</b>			
Ränteintäkter och liknande intäkter		23 860	6
Räntekostnader och liknande kostnader		-12 116	-4 564
<b>Summa finansiella poster</b>		<b>11 744</b>	<b>-4 558</b>
<b>Resultat före skatt</b>		<b>1 251 067</b>	<b>1 303 301</b>
<b>Skatter</b>			
Skatt på årets resultat		-263 914	-271 751
<b>Årets resultat</b>		<b>987 153</b>	<b>1 031 550</b>

<b>BALANSRÄKNING</b>	Not	241231	231231
<b>TILLGÅNGAR</b>			
<b>Anläggningstillgångar</b>	2		
<i>Materiella anläggningstillgångar</i>			
Inventarier, verktyg och installationer	3	44 709	63 209
<i>Summa materiella anläggningstillgångar</i>		44 709	63 209
<b>Summa anläggningstillgångar</b>		<b>44 709</b>	<b>63 209</b>
<b>Omsättningstillgångar</b>			
<i>Kortfristiga fordringar</i>			
Kundfordringar		339 779	344 239
Övriga fordringar		26 440	47 106
Upparbetad ej fakturerad intäkt		182 748	62 321
Förutbetalda kostnader och upplupna intäkter		31 160	24 146
<i>Summa kortfristiga fordringar</i>		580 127	477 812
<i>Kortfristiga placeringar</i>			
Övriga kortfristiga placeringar		150 000	0
<i>Summa kortfristiga placeringar</i>		150 000	0
<i>Kassa och bank</i>			
Kassa och bank		2 642 422	2 287 327
<i>Summa kassa och bank</i>		2 642 422	2 287 327
<b>Summa omsättningstillgångar</b>		<b>3 372 549</b>	<b>2 765 139</b>
<b>SUMMA TILLGÅNGAR</b>		<b>3 417 258</b>	<b>2 828 348</b>
<b>EGET KAPITAL OCH SKULDER</b>			
<i>Bundet eget kapital</i>			
Aktiekapital (250 st )		25 000	25 000
<i>Summa bundet eget kapital</i>		25 000	25 000
<i>Fritt eget kapital</i>			
Balanserat resultat		1 653 937	822 387
Årets resultat		987 153	1 031 550
<i>Summa fritt eget kapital</i>		2 641 090	1 853 937
<b>Summa eget kapital</b>		<b>2 666 090</b>	<b>1 878 937</b>
<b>Långfristiga skulder</b>			
Övriga skulder till kreditinstitut		0	12 501
<b>Summa långfristiga skulder</b>		<b>0</b>	<b>12 501</b>
<b>Kortfristiga skulder</b>			
Övriga skulder till kreditinstitut		11 294	24 456
Leverantörsskulder		71 147	122 943
Skatteskuld		365 315	487 233
Övriga skulder		123 850	186 324
Upplupna kostnader och förutbetalda intäkter		179 562	115 954
<b>Summa kortfristiga skulder</b>		<b>751 168</b>	<b>936 910</b>
<b>SUMMA EGET KAPITAL OCH SKULDER</b>		<b>3 417 258</b>	<b>2 828 348</b>

---

## Tilläggsupplysningar

### Redovisningsprinciper

#### *Allmänna redovisningsprinciper*

Årsredovisningen är upprättad i enlighet med årsredovisningslagen och Bokföringsnämndens allmänna råd (BFNAR 2016:10) om årsredovisning i mindre bolag.

#### *Intäkter*

Intäkter har upptagits till verkligt värde av vad som erhållits eller kommer att erhållas.

#### **Tjänste- och entreprenaduppdrag**

Företagets intäkter från uppdrag på löpande räkning redovisas enligt huvudregeln.

#### *Fordringar*

Fordringar har upptagits till det lägsta av nominellt värde och det belopp varmed de beräknas inflyta.

### Nyckeltalsdefinitioner

#### Soliditet

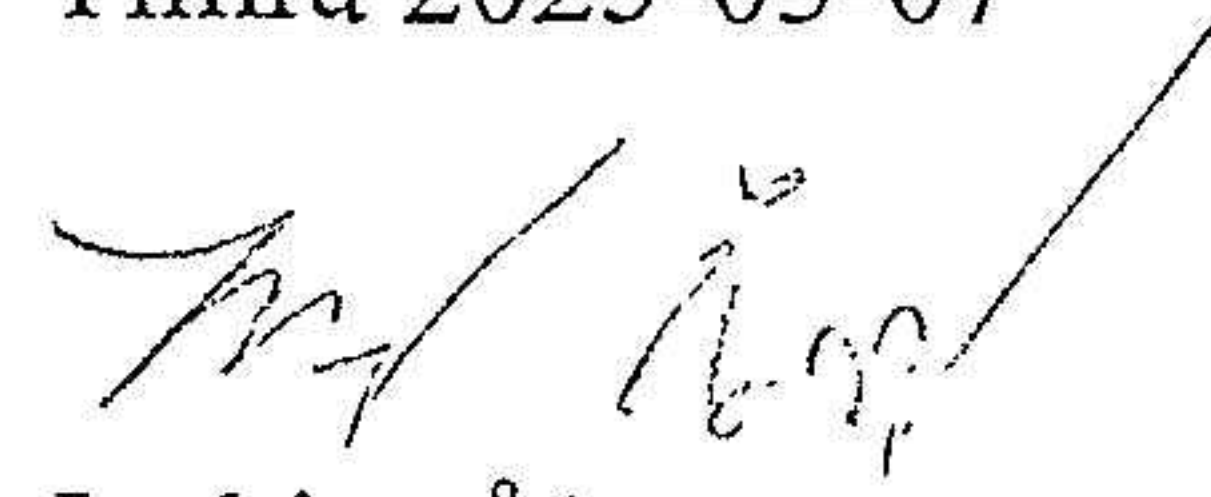
Justerat eget kapital i procent av balansomslutning.

	UPPLYSNINGAR TILL	240101	230101
	RESULTATRÄKNINGEN	-241231	-231231
<b>1</b>	<b>Personal</b>		
	Medelantalet anställda har varit	2	2
	Totalt	2	2
	UPPLYSNINGAR TLL		
	BALANSRÄKNINGEN		
<b>2</b>	<b>Anläggningstillgångar</b>		
	Anläggningstillgångar skrivs av enligt plan över den beräknade ekonomiska livslängden. Följande avskrivningsprocent har tillämpats, varvid hänsyn tagits till innehavstiden för under året förvärvade och avyttrade tillgångar.		
	Materiella anläggningstillgångar		
	Inventarier	5 år	
		241231	231231
<b>3</b>	<b>Inventarier, verktyg och installationer</b>		
	<i>Anskaffningsvärdet</i>		
	Ingående anskaffningsvärde	92 500	92 500
	<i>Utgående ansk.värde för kvarvarande inventarier</i>	92 500	92 500
	<i>Avskrivningar enligt plan</i>		
	Ingående ackumulerade avskrivningar	-29 291	-10 791
	Årets avskrivningar på kvarvarande inventarier	-18 500	-18 500
	<i>Utgående avskrivningar på kvarvarande inventarier</i>	-47 791	-29 291
	<b>Utgående restvärde enligt plan för kvarvarande inventarier</b>	<b>44 709</b>	<b>63 209</b>
<b>4</b>	<b>Ställda säkerheter och eventalförpliktelser</b>		
	<b>Ställda säkerheter</b>	Inga	Inga
	<b>Eventalförpliktelser</b>	Inga	Inga


2025033114830

UNDERSKRIFTER

Timrå 2025-03-07



Joakim Åberg  
(Ordförande)



Anthony Högberg