

Årsredovisning
för
Spelombudet Norden AB

559183-6019


Räkenskapsåret

2023

Fastställelseintyg

Undertecknad verkställande direktör i Spelombudet Norden AB intygar, dels att denna kopia av årsredovisningen stämmer överens med originalet, dels att resultaträkningen och balansräkningen i årsredovisningen har fastställts på årsstämma den 29 maj 2024. Årsstämman beslutade att godkänna styrelsens förslag till resultatdisposition.

Stockholm den 29 maj 2024



Peter Liedholm

Styrelsen och verkställande direktören för Spelombudet Norden AB avger följande årsredovisning för räkenskapsåret 2023.

Årsredovisningen är upprättad i svenska kronor, SEK. Om inte annat särskilt anges, redovisas alla belopp i hela kronor (kr). Uppgifter inom parentes avser föregående år.

Förvaltningsberättelse

Verksamheten

Allmänt om verksamheten

Bolaget erbjuder en teknisk plattform, en spelportal, till butiker. Via spelportalen, som är ett typ av spelkabinett, rekryterar Spelombudet kunder till utländska spelbolag.

Företaget har sitt säte i Stockholm.

Väsentliga händelser under räkenskapsåret

Bolaget har under året arbetat med både Snabbare och Betway. Det finns ett stort intresse hos kunderna i butik men modellen som används är inte skalbar. Bolaget väntar fortfarande på att få komma ut med spelmaskiner då det finns en stor potential i butiksmiljön med rätt produkt och teknik. Inför 2024 är Spelombudet AB fortsatt optimistiskt.

Flerårsöversikt (Tkr)	2023	2022	2021	2020
Nettoomsättning	1 206	1 394	1 943	209
Resultat efter finansiella poster	-959	-3 105	-2 706	-4 949
Soliditet	51	73	82	86

Förändringar i eget kapital

	Aktie- kapital	Fri överkurs- fond	Balanserat resultat	Årets resultat	Totalt
Belopp vid årets ingång	60 000	0	4 312 057	-3 104 718	1 267 339
Disposition enligt beslut av årsstämman:					
Balanseras i ny räkning			-3 104 718	3 104 718	0
Årets resultat				-959 421	-959 421
Belopp vid årets utgång	60 000	0	1 207 339	-959 421	307 918


Villkorade, ännu ej återbetalda, aktieägartillskott uppgår per balansdagen till 5 000 000 (5 000 000).

Resultatdisposition

Styrelsen föreslår att till förfogande stående vinstmedel (kronor):


balanserad vinst	1 207 338
årets förlust	-959 421
	247 917
disponeras så att	
i ny räkning överföres	247 917
	247 917

Företagets resultat och ställning i övrigt framgår av efterföljande resultat- och balansräkning med noter.




Resultaträkning

	Not	2023-01-01 -2023-12-31	2022-01-01 -2022-12-31
Rörelseintäkter, lagerförändringar m. m.			
Nettoomsättning		1 205 576	1 394 373
Övriga rörelseintäkter		0	942
Summa rörelseintäkter, lagerförändringar m.m.		1 205 576	1 395 315
Rörelsekostnader			
Handelsvaror		-156 353	-188 341
Övriga externa kostnader		-687 485	-2 998 896
Personalkostnader	2	-966 945	-1 031 773
Av- och nedskrivningar av materiella och immateriella anläggningstillgångar		-354 032	-277 743
Övriga rörelsekostnader		-466	-2 071
Summa rörelsekostnader		-2 165 281	-4 498 824
Rörelseresultat		-959 705	-3 103 509
Finansiella poster			
Övriga ränteintäkter och liknande resultatposter		284	0
Räntekostnader och liknande resultatposter		0	-1 209
Summa finansiella poster		284	-1 209
Resultat efter finansiella poster		-959 421	-3 104 718
Resultat före skatt		-959 421	-3 104 718
Årets resultat		-959 421	-3 104 718



Balansräkning	Not	2023-12-31	2022-12-31
TILLGÅNGAR			
Anläggningstillgångar			
<i>Materiella anläggningstillgångar</i>			
Inventarier, verktyg och installationer	3	60 000	414 032
Summa materiella anläggningstillgångar		60 000	414 032
<i>Finansiella anläggningstillgångar</i>			
Andra långfristiga fordringar	4	23 954	23 954
Summa finansiella anläggningstillgångar		23 954	23 954
Summa anläggningstillgångar		83 954	437 986
Omsättningstillgångar			
<i>Kortfristiga fordringar</i>			
Kundfordringar		0	165 000
Övriga fordringar		8 064	56 727
Upparbetad men ej fakturerad intäkt		191 813	255 304
Summa kortfristiga fordringar		199 877	477 031
<i>Kassa och bank</i>			
Kassa och bank		137 010	812 514
Summa kassa och bank		137 010	812 514
Summa omsättningstillgångar		336 887	1 289 545
SUMMA TILLGÅNGAR		420 841	1 727 531

2024071220374



Balansräkning

Not 2023-12-31 2022-12-31

EGET KAPITAL OCH SKULDER

Eget kapital

Bundet eget kapital

Aktiekapital

60 000

60 000

Summa bundet eget kapital

60 000

60 000

Fritt eget kapital

Balanserat resultat

1 207 338

4 312 056

Årets resultat

-959 421

-3 104 718

Summa fritt eget kapital

247 917

1 207 338

Summa eget kapital

307 917

1 267 338

Kortfristiga skulder

Leverantörsskulder

20 904

199 660

Övriga skulder

82 020

20 271

Upplupna kostnader och förutbetalda intäkter

10 000

240 262

Summa kortfristiga skulder


112 924

460 193

SUMMA EGET KAPITAL OCH SKULDER

420 841

1 727 531



Noter

Not 1 Redovisningsprinciper

Allmänna upplysningar

Årsredovisningen är upprättad i enlighet med årsredovisningslagen och Bokföringsnämndens allmänna råd (BFNAR 2016:10) om årsredovisning i mindre företag.

Avskrivning

Tillämpade avskrivningstider:

Materiella anläggningstillgångar

Maskiner och andra tekniska anläggningar 5 år

Not 2 Medelantalet anställda

	2023	2022
Medelantalet anställda	1	1

Not 3 Inventarier, verktyg och installationer

	2023-12-31	2022-12-31
Ingående anskaffningsvärden	1 388 717	1 388 717
Försäljning/utrangeringar	-1 288 717	0
Utgående ackumulerade anskaffningsvärden	100 000	1 388 717
Ingående avskrivningar	-974 685	-696 942
Försäljningar/utrangeringar	954 685	0
Årets avskrivningar	-20 000	-277 743
Utgående ackumulerade avskrivningar	-40 000	-974 685
Utgående redovisat värde	60 000	414 032




Not 4 Andra långfristiga fordringar

	2023-12-31	2022-12-31
Ingående anskaffningsvärden	23 954	23 954
Utgående ackumulerade anskaffningsvärden	23 954	23 954
Utgående redovisat värde	23 954	23 954

Stockholm den 29 maj 2024



Peter Liedholm
Verkställande direktör



Magnus Anjou