

ÅRSREDOVISNING
och
KONCERNREDOVISNING
för

Premator AB

Org.nr. 556166-2494

Styrelsen och verkställande direktören får härmed avlämna årsredovisning och koncernredovisning för räkenskapsåret 2023-01-01 - 2023-12-31


Undertecknad styrelseledamot i Premator AB intygar, att resultaträkningen och balansräkningen i årsredovisningen har fastställts på årsstämma den 22 april 2024.

Stämman beslöt tillika godkänna styrelsens förslag till vinstdisposition.

Jag intygar också att innehållet i årsredovisningen och revisionsberättelsen stämmer överens med originalen.

Göteborg 2024-04-22

Johan Svedberg



ÅRSREDOVISNING
och
KONCERNREDOVISNING
för
Premator AB
Org.nr. 556166-2494

Styrelsen och verkställande direktören får härmed avlämna årsredovisning och koncernredovisning för räkenskapsåret 2023-01-01 - 2023-12-31

| Innehåll | Sida |
|--------------------------|-------------|
| - förvaltningsberättelse | 2 |
| - resultaträkning | 4 |
| - balansräkning | 5 |
| - kassaflödesanalys | 9 |
| - noter | 11 |
| - underskrifter | 22 |

[Handwritten mark]

Premator AB

Org.nr. 556166-2494

FÖRVALTNINGSBERÄTTELSE

Årsredovisningen är upprättad i svenska kronor, SEK.

Verksamheten

Företaget bedriver verksamhet inom blästring och målning inom rederibranschen samt projektering av vindkraft.

Företagets säte är Göteborg.

Flerårsjämförelse*, koncernen

| | 2023 | 2022 | 2020/2021 | 2019/2020 |
|-------------------------------|-------------|-------------|-------------|------------|
| Nettoomsättning | 262 664 173 | 218 037 630 | 64 241 852 | 66 393 793 |
| Res. efter finansiella poster | 6 489 108 | 18 169 152 | 41 348 154 | 2 484 777 |
| Res. i % av nettoomsättningen | 2 | 8 | 64 | 4 |
| Balansomslutning | 171 881 305 | 154 629 533 | 139 610 306 | 82 011 147 |
| Soliditet (%) | 71 | 77 | 81 | 87 |

*Definitioner av nyckeltal, se noter

Flerårsjämförelse*

| | 2023 | 2022 | 2020/2021 | 2019/2020 | 2018/2019 |
|-------------------------------|------------|------------|------------|------------|------------|
| Nettoomsättning | 42 043 671 | 44 051 803 | 40 836 058 | 66 393 793 | 55 169 439 |
| Res. efter finansiella poster | 8 055 206 | 14 073 464 | 1 433 396 | 2 490 027 | -1 926 785 |
| Res. i % av nettoomsättningen | 19 | 32 | 4 | 4 | -3 |
| Balansomslutning | 91 514 843 | 82 752 520 | 80 253 862 | 82 299 518 | 84 012 525 |
| Soliditet (%) | 91 | 91 | 91 | 87 | 83 |

*Definitioner av nyckeltal, se noter

Ägarförhållanden

Bolaget är helägt dotterbolag till I.C.C International Coating Contractors Ltd, London UK.

Väsentliga händelser under räkenskapsåret

Bolaget har under året förvärvat nytt polskt bolag Premator Polska Sp Z.o.o.o, org nr 5892055756 med säte Gdansk.

Förändringar i eget kapital, koncern

| | Aktiekapital | | Annat eget kapital inkl. årets resultat | Totalt |
|-------------------------|--------------|---|---|-------------|
| Belopp vid årets ingång | 200 000 | | 119 026 903 | 119 226 903 |
| Omräkningsdifferens | | | -945 371 | -945 371 |
| Årets resultat | | | 3 504 824 | 3 504 824 |
| Belopp vid årets utgång | 200 000 | 0 | 0 121 586 356 | 121 786 356 |

62

Premator AB

Org.nr. 556166-2494

Förändringar i eget kapital

| | Aktiekapital | Övrigt bundet eget kapital | Övrigt fritt eget kapital | Årets resultat | Summa fritt eget kapital |
|---|--------------|----------------------------|---------------------------|----------------|--------------------------|
| Belopp vid årets ingång | 200 000 | 40 000 | 57 419 103 | 13 253 684 | 70 672 787 |
| Resultatdisp. enl. beslut av årsstämma: | | | 13 253 684 | -13 253 684 | 0 |
| Årets vinst | | | | 7 807 859 | 7 807 859 |
| Belopp vid årets utgång | 200 000 | 40 000 | 70 672 787 | 7 807 859 | 78 480 646 |

Resultatdisposition

Förslag till disposition av bolagets vinst

Till årsstämmans förfogande står

| | |
|------------------|------------|
| balanserad vinst | 70 672 787 |
| årets vinst | 7 807 859 |
| | 78 480 646 |

Styrelsen föreslår att

| | |
|--------------------------|------------|
| till aktieägarna utdelas | 67 880 178 |
| i ny räkning överföres | 10 600 468 |
| | 78 480 646 |

Förslag till beslut om vinstutdelning

Styrelsen föreslår att utdelning lämnas med 67 880 178,00 kr. vilket motsvarar 33 940,08 kr. per aktie.

Styrelsen föreslår att utbetalning av utdelningen skall ske i omedelbar anslutning till årsstämman.

Styrelsen anser att den föreslagna vinstutdelningen är försvarlig med hänsyn till de krav som verksamhetens art, omfattning och risker ställer på storleken av det egna kapitalet samt bolagets konsolideringsbehov, likviditet och ställning i övrigt.

Yttrandet ska ses mot bakgrund av den information som framgår av årsredovisningen. Företagsledningen planerar inga väsentliga förändringar av befintlig verksamhet så som väsentliga investeringar, försäljningar eller avveckling.

Hänsyn har även tagits till de krav som koncernverksamhetens art, omfattning och risker ställer på koncernens egna kapital samt till koncernens konsolideringsbehov, likviditet och ställning i övrigt.

Beträffande bolagets resultat och ställning i övrigt hänvisas till efterföljande resultat- och balansräkningar med tillhörande noter.

Premator AB

Org.nr. 556166-2494

RESULTATRÄKNING

| | Not | Koncernen | | Moderbolaget | |
|---|-----|------------------|-------------------|------------------|-------------------|
| | | 2023-01-01 | 2022-01-01 | 2023-01-01 | 2022-01-01 |
| | | 2023-12-31 | 2022-12-31 | 2023-12-31 | 2022-12-31 |
| Rörelsens intäkter m.m. | | | | | |
| Nettoomsättning | 2 | 262 664 173 | 218 037 630 | 42 043 671 | 44 051 803 |
| Övriga rörelseintäkter | | 3 901 555 | 3 914 710 | 959 992 | 194 002 |
| | | 266 565 728 | 221 952 340 | 43 003 663 | 44 245 805 |
| Rörelsens kostnader | | | | | |
| Råvaror och förnödenheter | | -76 470 844 | -82 021 235 | -1 831 959 | -720 839 |
| Övriga externa kostnader | | -50 796 058 | -39 138 445 | -21 268 064 | -12 996 403 |
| Personalkostnader | 3 | -124 645 348 | -83 146 431 | -20 403 161 | -28 624 720 |
| Av- och nedskrivningar av materiella och immateriella anläggningstillgångar | | -8 335 017 | -6 366 463 | -627 063 | -408 658 |
| Upplösning av negativ goodwill | | 290 684 | 0 | | |
| Övriga rörelsekostnader | | -512 042 | -241 341 | 0 | 0 |
| Andel i intressföretags resultat i koncernen | | -889 067 | 6 246 170 | | |
| | | -261 357 692 | -204 667 745 | -44 130 247 | -42 750 620 |
| Rörelseresultat | | 5 208 036 | 17 284 595 | -1 126 584 | 1 495 185 |
| Resultat från finansiella poster | | | | | |
| Resultat från andelar i koncernföretag | | 0 | 0 | 8 026 800 | 11 564 840 |
| Övriga ränteintäkter och liknande resultatposter | | 1 384 980 | 1 053 195 | 1 154 990 | 1 014 706 |
| Räntekostnader och liknande resultatposter | | -103 908 | -168 638 | 0 | -1 267 |
| | | 1 281 072 | 884 557 | 9 181 790 | 12 578 279 |
| Resultat efter finansiella poster | | 6 489 108 | 18 169 152 | 8 055 206 | 14 073 464 |
| Bokslutsdispositioner | | | | | |
| Avsättning till periodiseringsfond | | 0 | 0 | 0 | -750 000 |
| Förändring av avskrivningar utöver plan | | 0 | 0 | -260 000 | 406 333 |
| | | 0 | 0 | -260 000 | -343 667 |
| Resultat före skatt | | 6 489 108 | 18 169 152 | 7 795 206 | 13 729 797 |
| Skatt på årets resultat | 4 | -2 984 284 | -2 743 154 | 12 653 | -476 113 |
| Årets resultat | | 3 504 824 | 15 425 998 | 7 807 859 | 13 253 684 |

2024042315014

12

Premator AB

Org.nr. 556166-2494

BALANSRÄKNING

| | | Koncernen | | Moderbolaget | |
|--|------------|------------|------------|--------------|------------|
| | | 2023-12-31 | 2022-12-31 | 2023-12-31 | 2022-12-31 |
| TILLGÅNGAR | Not | | | | |
| Anläggningstillgångar | | | | | |
| Materiella anläggningstillgångar | | | | | |
| Byggnader och mark | 5 | 0 | 269 759 | 0 | 0 |
| Inventarier, verktyg och installationer | 6 | 16 988 206 | 14 385 265 | 1 765 241 | 427 210 |
| Konst | | 61 945 | 61 945 | 61 945 | 61 945 |
| Pågående nyanläggningar och förskott avseende materiella anläggningstillgångar | 7 | 58 320 | 58 320 | 58 320 | 58 320 |
| | | 17 108 471 | 14 775 289 | 1 885 506 | 547 475 |
| Finansiella anläggningstillgångar | | | | | |
| Andelar i koncernföretag | 8 | 0 | 0 | 908 899 | 908 657 |
| Andelar i intresseföretag och gemensamt styrda företag | 9 | 5 556 691 | 6 445 758 | 199 588 | 199 588 |
| Andra långfristiga fordringar | 10 | 2 710 472 | 3 157 180 | 140 893 | 175 137 |
| | | 8 267 163 | 9 602 938 | 1 249 380 | 1 283 382 |
| Summa anläggningstillgångar | | 25 375 634 | 24 378 227 | 3 134 886 | 1 830 857 |
| Omsättningstillgångar | | | | | |
| Varulager m.m. | | | | | |
| Pågående arbeten för annans räkning | | 4 467 173 | 547 321 | 0 | 0 |
| | | 4 467 173 | 547 321 | 0 | 0 |

2024042315015

Premator AB

Org.nr. 556166-2494

BALANSRÄKNING

| | Not | Koncernen | | Moderbolaget | |
|---|-----|--------------------|--------------------|-------------------|-------------------|
| | | 2023-12-31 | 2022-12-31 | 2023-12-31 | 2022-12-31 |
| Kortfristiga fordringar | | | | | |
| Kundfordringar | | 31 814 201 | 29 613 164 | 6 911 081 | 4 017 651 |
| Fordringar hos koncernföretag | | 0 | 0 | 6 742 180 | 265 410 |
| Fordringar hos intresseföretag och gemensamt styrda företag | | 54 750 835 | 54 750 835 | 54 750 835 | 54 750 835 |
| Aktuell skattefordran | | 1 710 484 | 0 | 727 026 | 231 589 |
| Övriga fordringar | | 7 143 307 | 6 659 864 | 3 180 238 | 2 339 929 |
| Upparbetad men ej fakturerad intäkt | | 8 339 547 | 65 799 | 865 441 | 0 |
| Förutbetalda kostnader och upplupna intäkter | | 9 162 661 | 7 505 123 | 7 488 199 | 6 301 154 |
| | | 112 921 035 | 98 594 785 | 80 665 000 | 67 906 568 |
| Kassa och bank | | | | | |
| Kassa och bank | | 29 117 463 | 31 109 200 | 7 714 957 | 13 015 095 |
| | | 29 117 463 | 31 109 200 | 7 714 957 | 13 015 095 |
| Summa omsättningstillgångar | | 146 505 671 | 130 251 306 | 88 379 957 | 80 921 663 |
| SUMMA TILLGÅNGAR | | 171 881 305 | 154 629 533 | 91 514 843 | 82 752 520 |

✓

2024042315016

Premator AB

Org.nr. 556166-2494

BALANSRÄKNING

| | Not | Koncernen | | Moderbolaget | |
|---|-----|--------------------|--------------------|-------------------|-------------------|
| | | 2023-12-31 | 2022-12-31 | 2023-12-31 | 2022-12-31 |
| EGET KAPITAL OCH SKULDER | | | | | |
| Eget kapital, koncern | | | | | |
| Aktiekapital | | 200 000 | 200 000 | | |
| Annat eget kapital inklusive årets resultat | | 121 586 356 | 119 026 904 | | |
| Summa eget kapital, koncern | | 121 786 356 | 119 226 904 | | |
| Eget kapital, moderföretag | | | | | |
| Bundet eget kapital | | | | | |
| Aktiekapital | | | | 200 000 | 200 000 |
| Reservfond | | | | 40 000 | 40 000 |
| | | | | 240 000 | 240 000 |
| Fritt eget kapital | | | | | |
| Balanserat resultat | | | | 70 672 787 | 57 419 103 |
| Årets resultat | | | | 7 807 859 | 13 253 684 |
| | | | | 78 480 646 | 70 672 787 |
| Summa eget kapital, moderföretag | | | | 78 720 646 | 70 912 787 |
| Obeskattade reserver | | | | | |
| Periodiseringsfond | | 0 | 0 | 4 994 500 | 4 994 500 |
| Akkumulerade avskrivningar utöver plan | | 0 | 0 | 605 000 | 345 000 |
| Summa obeskattade reserver | | 0 | 0 | 5 599 500 | 5 339 500 |
| Avsättningar | | | | | |
| Uppskjuten skatteskuld | | 1 464 077 | 1 742 228 | 0 | 0 |
| Summa avsättningar | | 1 464 077 | 1 742 228 | 0 | 0 |
| Långfristiga skulder | | | | | |
| Skulder till kreditinstitut | | 1 051 907 | 821 349 | 0 | 0 |
| Skulder till koncernföretag | | 7 811 535 | 0 | 0 | 0 |
| Summa långfristiga skulder | | 8 863 442 | 821 349 | 0 | 0 |

2024042315017

Premator AB

Org.nr. 556166-2494

BALANSRÄKNING

| | Not | Koncernen | | Moderbolaget | |
|--|-----|--------------------|--------------------|-------------------|-------------------|
| | | 2023-12-31 | 2022-12-31 | 2023-12-31 | 2022-12-31 |
| Kortfristiga skulder | | | | | |
| Förskott från kunder | | 0 | 78 000 | 0 | 78 000 |
| Leverantörsskulder | | 8 522 734 | 7 935 268 | 605 731 | 411 364 |
| Skulder till koncernföretag | | 2 535 296 | 4 757 305 | 773 414 | 0 |
| Aktuell skatteskuld | | 0 | 193 581 | 0 | 0 |
| Övriga skulder | | 15 815 424 | 12 733 608 | 1 078 461 | 1 111 623 |
| Upplupna kostnader och förutbetalda intäkter | | 12 893 976 | 7 141 290 | 4 737 091 | 4 899 246 |
| Summa kortfristiga skulder | | 39 767 430 | 32 839 052 | 7 194 697 | 6 500 233 |
| | | | | | |
| SUMMA EGET KAPITAL OCH SKULDER | | 171 881 305 | 154 629 533 | 91 514 843 | 82 752 520 |

✎

2024042315018

Premator AB

Org.nr. 556166-2494

KASSAFLÖDESANALYS

| | Not | Koncernen | | Moderbolaget | |
|---|-----|-------------------|-------------------|--------------------|------------------|
| | | 2023-01-01 | 2022-01-01 | 2023-01-01 | 2022-01-01 |
| | | 2023-12-31 | 2022-12-31 | 2023-12-31 | 2022-12-31 |
| Den löpande verksamheten | | | | | |
| Rörelseresultat | | 5 208 036 | 17 284 595 | -1 126 584 | 1 495 185 |
| Justeringar för poster som inte ingår i kassaflödet | | 6 216 294 | -762 334 | -452 937 | -331 342 |
| Erhållen ränta m.m. | | 1 384 980 | 1 053 195 | 1 154 990 | 1 014 706 |
| Erlagd ränta | | -103 908 | -168 638 | 0 | -1 267 |
| Betald inkomstskatt | | -4 888 350 | -2 574 192 | -482 784 | -400 126 |
| Kassaflöde från den löpande verksamheten före förändringar av rörelsekapital | | 7 817 052 | 14 832 626 | -907 315 | 1 777 156 |
| Kassaflöde från förändringar av rörelsekapital | | | | | |
| Minskning(+)/ökning(-) av varulager/pågående arbete | | -3 919 852 | 3 113 832 | 0 | 0 |
| Minskning(+)/ökning(-) av kundfordringar | | -2 201 037 | -9 239 840 | -2893430 | 839 746 |
| Minskning(+)/ökning(-) av fordringar | | -10 414 789 | -2 898 384 | -9 369 565 | -1 555 538 |
| Minskning(-)/ökning(+) av leverantörsskulder | | 587 466 | 2 848 265 | 194 367 | 101 354 |
| Minskning(-)/ökning(+) av kortfristiga skulder | | 6 256 342 | 4 482 056 | 500 097 | 364 793 |
| Kassaflöde från den löpande verksamheten | | -1 874 818 | 13 138 555 | -12 475 846 | 1 527 511 |
| Investeringsverksamheten | | | | | |
| Förvärv av inventarier, verktyg och installationer | 6 | -10 409 851 | -3 033 792 | -2 378 545 | -312 440 |
| Försäljning av inventarier, verktyg och installationer | | 1 718 451 | 1 187 071 | 1 493 451 | 967 905 |
| Förvärv av koncernföretag | 8 | 290 684 | 0 | -242 | 0 |
| Utdelning från koncernföretag | | 0 | 0 | 8 026 800 | 11 564 840 |
| Ny utlåning till utomstående | 10 | -1 019 987 | -1 140 498 | -10 235 | -175 137 |
| Återbetalning av lån från utomstående | 10 | 1 466 755 | 0 | 44 479 | 0 |

2024042315019

Premator AB

Org.nr. 556166-2494

KASSAFLÖDESANALYS

| | Not | Koncernen | | Moderbolaget | |
|--|-----|--------------------------|--------------------------|--------------------------|--------------------------|
| | | 2023-01-01 2023-12-31 | 2022-01-01 2022-12-31 | 2023-01-01 2023-12-31 | 2022-01-01 2022-12-31 |
| Kassaflöde från investeringsverksamheten | | -7 953 948 | -2 987 219 | 7 175 708 | 12 045 168 |
| Finansieringsverksamheten | | | | | |
| Upptagna långfristiga lån | | 8 042 093 | 821 349 | 0 | 0 |
| Utbetald utdelning | | 0 | -11 564 840 | 0 | -11 564 840 |
| Kassaflöde från finansieringsverksamheten | | 8 042 093 | -10 743 491 | 0 | -11 564 840 |
| Förändring av likvida medel | | -1 786 673 | -592 155 | -5 300 138 | 2 007 839 |
| Likvida medel vid årets början | | 31 109 200 | 30 203 798 | 13 015 095 | 11 007 257 |
| Kursdifferens i likvida medel | | -205 064 | 1 497 558 | 0 | 0 |
| Likvida medel vid årets slut | | 29 117 463 | 31 109 200 | 7 714 957 | 13 015 095 |

2024042315020

Premator AB

Org.nr. 556166-2494

NOTER

Not 1 Redovisnings- och värderingsprinciper

Årsredovisningen är upprättad i enlighet med årsredovisningslagen och BFNAR 2012:1 Årsredovisning och koncernredovisning.

Principerna är oförändrade jämfört med föregående år.

Fordringar

Fordringar har upptagits till de belopp varmed de beräknas inflyta.

Övriga tillgångar, avsättningar och skulder

Övriga tillgångar, avsättningar och skulder har värderats till anskaffningsvärden om inget annat anges nedan.

Intäktsredovisning

Inkomsten redovisas till det verkliga värdet av vad som erhållits eller kommer att erhållas. Företaget redovisar därför inkomsten till nominellt värde (fakturabelopp) om ersättningen erhålls i likvida medel direkt vid leverans. Avdrag görs för lämnade rabatter.

Varuförsäljning

Försäljning av varor redovisas när företaget till köparen har överfört de väsentliga risker och förmåner som är förknippade med ägandet, normalt när kunden har varorna i sin besittning.

Intäkter från försäljning av varor som inte har några betydande serviceförpliktelser redovisas vid leverans.

Tjänster

Intäkter från konsulttjänster intäktsredovisas när tjänsterna tillhandahålls.

Ränta, royalty och utdelning

Ränta redovisas med tillämpning av effektivräntemetoden. Royalty periodiseras i enlighet med den aktuella överenskommelsens ekonomiska innebörd. Utdelning redovisas när aktieägarens rätt att få utdelning bedöms som säker.

Pågående tjänsteuppdrag

Uppdrag på löpande räkning

Tjänsteuppdrag på löpande räkning redovisas som intäkt i takt med att arbetet utförs och material levereras eller förbrukas.

Uppdrag till fast pris

Tjänsteuppdrag till fastpris redovisas som intäkt när arbetet väsentligen är fullgjort, så kallad färdigställandemetoden. Pågående, ej fakturerade tjänsteuppdrag, värderas i balansräkningen till direkt nedlagda utgifter med tillägg för andelen för indirekta utgifter samt med avdrag för fakturerade dellikvider.

Intresseföretag

Intresseföretag är företag där koncernen långsiktigt utövar ett betydande inflytande utan att det delägda företaget är ett dotterföretag, normalt innebär det att koncernen har 20-50% av rösterna. Innehav i intresseföretag redovisas enligt kapitalandelsmetoden. För de företag som är av ringa betydelse med hänsyn till kravet på rättvisande bild, har värdet av andelen värderats till anskaffningsvärde.

Premator AB

Org.nr. 556166-2494

NOTER

Materiella anläggningstillgångar

Materiella anläggningstillgångar redovisas till anskaffningsvärde minskat med ackumulerade avskrivningar enligt plan och eventuella nedskrivningar. I anskaffningsvärdet ingår förutom inköpspriset även utgifter direkt hänförliga till förvärvet. Tillkommande utgifter som uppfyller tillgångskriteriet räknas in i tillgångens redovisade värde. Utgifter för löpande underhåll och reparationer redovisas som kostnad i den period när de uppkommer.

Materiella anläggningstillgångar tas bort från balansräkningen vid utrangering, försäljning eller när några framtida ekonomiska fördelar inte längre väntas från användningen av tillgången eller komponenten. Den vinst eller förlust som uppkommer när en materiell anläggningstillgång tas bort från balansräkningen redovisas som en övrig rörelseintäkt eller övrig rörelsekostnad.

Tillgångarna skrivs av linjärt över tillgångarnas bedömda nyttjandeperiod förutom mark som inte skrivs av. Nyttjandeperioden omprövas per varje balansdag. Följande nyttjandeperioder tillämpas:

| | Antal år |
|--|----------|
| Byggnader | 5 |
| Maskiner och andra tekniska anläggningar | 5 |
| Inventarier, verktyg och installationer | 5 |

Finansiella instrument

Finansiella instrument värderas utifrån anskaffningsvärde.

Finansiella tillgångar och finansiella skulder redovisas när företaget blir part i det finansiella instrumentets avtalsmässiga villkor. Finansiella tillgångar tas bort från balansräkningen när den avtalsenliga rätten till kassaflödet från tillgången upphör eller regleras, eller när de risker och fördelar förknippade med tillgången överförs till annan part. Finansiella skulder tas bort från balansräkningen när den avtalade förpliktelsen fullgörs eller upphör.

Kundfordringar värderas till anskaffningsvärde med avdrag för befarade förluster. Leverantörsskulder och andra icke-räntebärande skulder värderas till nominella belopp.

Premator AB

Org.nr. 556166-2494

NOTER

Leasing

Ett finansiellt leasingavtal är ett leasingavtal enligt vilket de ekonomiska risker och fördelar som är förknippade med att äga en tillgång i allt väsentligt överförs från leasegivaren till leasetagaren. Ett operationellt leasingavtal är ett leasingavtal som inte är ett finansiellt leasingavtal.

Leasetagare

Operationella leasingavtal kostnadsförs linjärt över leasingperioden.

Rättigheter och skyldigheter enligt finansiella leasingavtal redovisas som tillgång och skuld i balansräkningen. Tillgången och skulden redovisas till det lägsta av tillgångens verkliga värde och nuvärdet av minimileaseavgifterna, fastställda vid leasingavtalets ingående. Leasingavgifterna fördelas på ränta och amortering av skulden enligt effektivräntemetoden. Variabla avgifter redovisas som kostnad det räkenskapsår utgifterna uppkommer.

Samtliga leasingavtal kostnadsförs linjärt över leasingperioden.

Leasegivare

Operationella leasingavtal intäktsförs linjärt över leasingperioden.

Finansiella leasingavtal redovisas som en fordran i balansräkningen. Det redovisade beloppet motsvarar nettoinvesteringen i leasingavtalet, det vill säga summan av framtida leasingavgifter diskonterade med leasingavtalets ränta. Den finansiella intäkten fördelas så att jämn förräntning erhålls.

Samtliga leasingavtal intäktsförs linjärt över leasingperioden.

Inkomstskatt

Aktuell skatt är inkomstskatt för innevarande räkenskapsår som avser årets skattepliktiga resultat och den del av tidigare räkenskapsårs inkomstskatt som ännu inte har redovisats.

Aktuell skatt värderas till det sannolika beloppet enligt de skattesatser och skatteregler som gäller på balansdagen.

Uppskjuten skatt är inkomstskatt för skattepliktigt resultat avseende framtida räkenskapsår till följd av tidigare transaktioner eller händelser.

Uppskjuten skatt beräknas på temporära skillnader. En temporär skillnad finns när det redovisade värdet på en tillgång eller skuld skiljer sig från det skattemässiga värdet. Temporära skillnader beaktas ej i skillnader hänförliga till investeringar i dotterföretag, filialer, intresseföretag eller joint venture om företaget kan styra tidpunkten för återföring av de temporära skillnaderna och det inte är uppenbart att den temporära skillnaden kommer att återföras inom en överskådlig framtid. Skillnader som härrör från den första redovisningen av goodwill eller vid den första redovisningen av en tillgång eller skuld såvida inte den hänförliga transaktionen är ett rörelseförvärv eller påverkar skatt eller redovisat resultat utgör inte heller temporära skillnader.

Uppskjuten skattefordran avseende underskottsavdrag eller andra framtida skattemässiga avdrag redovisas i den omfattning det är sannolikt att avdragen kan avräknas mot framtida skattemässiga överskott.

←

NOTER

Avsättningar

Avsättningar redovisas när det finns en legal eller informell förpliktelse till följd av en tidigare händelse, det är sannolikt att ett utflöde av resurser kommer att krävas för att reglera förpliktelsen och beloppen kan uppskattas på ett tillförlitligt sätt. Tidpunkten eller beloppet för utflödet kan fortfarande vara osäker.

Avsättningar för omstruktureringar redovisas bara om en fastställd och utförlig omstruktureringsplan har utarbetats och införts, eller om företaget minst har offentliggjort planens huvuddrag till dem som berörs av den. Avsättningar redovisas inte för utgifter som hör samman med den framtida verksamheten.

En avsättning redovisas till den bästa uppskattningen av det belopp som krävs för att reglera förpliktelsen på balansdagen. Avsättningar tas endast i anspråk för de utgifter som avsättningen ursprungligen var avsedd för. Avsättningar diskonteras till sina nuvärden där pengars tidsvärde är väsentligt.

Ersättningar till anställda

Pensioner

Avgiftsbestämda pensionsplaner

Avgifter för avgiftsbestämda pensionsplaner kostnadsförs löpande.

Fordringar och skulder i utländsk valuta

Monetära fordringar och skulder i utländsk valuta har räknats om till balansdagens kurs.

Valutakursdifferenser som uppkommer vid reglering eller omräkning av monetära poster redovisas i resultaträkningen det räkenskapsår de uppkommer, antingen som en rörelsepost eller som en finansiell post utifrån den underliggande affärshändelsen.

Koncernredovisning

Dotterföretag

Dotterföretag är företag i vilka moderföretaget direkt eller indirekt innehar mer än 50 % av röstetalet eller på annat sätt har ett bestämmande inflytande. Bestämmande inflytande innebär en rätt att utforma ett företags finansiella och operativa strategier i syfte att erhålla ekonomiska fördelar. Redovisningen av rörelseförvärv bygger på enhetssynen. Det innebär att förvärvsanalysen upprättas per den tidpunkt då förvärvaren får bestämmande inflytande. Från och med denna tidpunkt ses förvärvaren och den förvärvade enheten som en redovisningsenhet. Tillämpningen av enhetssynen innebär vidare att alla tillgångar (inklusive goodwill) och skulder samt intäkter och kostnader medräknas i sin helhet även för delägda dotterföretag. Anskaffningsvärdet för dotterföretag beräknas till summan av verkligt värde vid förvärvstidpunkten för erlagda tillgångar med tillägg av uppkomna och övertagna skulder samt emitterade egetkapitalinstrument, utgifter som är direkt hänförliga till rörelseförvärvet samt eventuell tilläggsköpeskillning. I förvärvsanalysen fastställs det verkliga värdet, med några undantag, vid förvärvstidpunkten av förvärvade identifierbara tillgångar och övertagna skulder samt minoritetsintresse. Minoritetsintresse värderas till verkligt värde vid förvärvstidpunkten. Från och med förvärvstidpunkten inkluderas i koncernredovisningen det förvärvade företags intäkter och kostnader, identifierbara tillgångar och skulder liksom eventuell uppkommen goodwill eller negativ goodwill.

Goodwill

Koncernmässig goodwill uppkommer när anskaffningsvärdet vid förvärv av andelar i dotterföretag överstiger det i förvärvsanalysen fastställda värdet på det förvärvade företags identifierbara nettotillgångar. Goodwill redovisas till anskaffningsvärde med avdrag för ackumulerade avskrivningar och eventuell nedskrivning.



NOTER

Negativ goodwill

Negativ goodwill uppkommer när anskaffningsvärdet vid förvärv av andelar i dotterföretag understiger det i förvärvsanalysen fastställda värdet på det förvärvade företags identifierbara nettotillgångar.

Avser uppkommen negativ goodwill framtida kostnader eller framtida förluster, redovisas negativ goodwill som en avsättning i balansräkningen och upplöses i takt med att kostnaderna (förlusterna) uppstår.

Uppkommer negativ goodwill istället på grund av andra orsaker redovisas negativ goodwill som en avsättning i balansräkningen till den del den inte överstiger verkligt värde på förvärvade identifierbara icke-monetära tillgångar. Den del som överstiger detta värde intäktsförs omedelbart. Den del av negativ goodwill som inte överstiger verkligt värde på förvärvade identifierbara icke-monetära tillgångar intäktsförs på ett systematiskt sätt över en period som beräknas som kvarvarande vägd genomsnittlig nyttjandeperiod för de förvärvade identifierbara tillgångarna som är avskrivningsbara.

Intresseföretag

Aktieinnehav i intresseföretag, i vilka koncernen har lägst 20% och högst 50% av rösterna eller på annat sätt har ett betydande inflytande över den driftsmässiga och finansiella styrningen, redovisas enligt kapitalandelsmetoden. Kapitalandelsmetoden innebär att det i koncernen redovisade värdet på aktier i intresseföretag motsvaras av koncernens andel i intresseföretagens egna kapital, eventuella restvärden på koncernmässiga över- och undervärden, inklusive goodwill och negativ goodwill reducerat med eventuella internvinster. I koncernens resultaträkning redovisas som "Andel i intresseföretags resultat" koncernens andel i intresseföretagens resultat efter skatt justerat för eventuella avskrivningar på eller upplösningar av förvärvade över- respektive undervärden, inklusive avskrivning på goodwill/ upplösning av negativ goodwill. Erhållna utdelningar från intresseföretag minskar redovisat värde. Vinstandelar upparbetade efter förvärven av intresseföretagen som ännu inte realiserats genom utdelning, avsätts till kapitalandelsfonden.

Eliminering av transaktioner mellan koncernföretag och intresseföretag

Koncerninterna fordringar och skulder, intäkter och kostnader och orrealiserade vinster eller förluster som uppkommer vid transaktioner mellan koncernföretag, elimineras i sin helhet. Orealiserade vinster som uppkommer vid transaktioner med intresseföretag elimineras i den utsträckning som motsvarar koncernens ägarandel i företaget. Orealiserade förluster elimineras på samma sätt som orrealiserade vinster, men endast i den utsträckning det inte finns någon indikation på något nedskrivningsbehov.

UPPLYSNINGAR TILL ENSKILDA POSTER

| Not 2 | Inköp och försäljning inom koncernen | Koncernen | | Moderbolaget | |
|-------|---|-----------|------|--------------|-----------|
| | | 2023 | 2022 | 2023 | 2022 |
| | Andel av försäljningen som avser koncernföretag | | | 5 266 479 | 3 924 097 |
| | Andel av inköpen som avser koncernföretag | | | 5 825 180 | 0 |

Premator AB

Org.nr. 556166-2494

NOTER

| Not 3 Medelantal anställda | Koncernen | | Moderbolaget | |
|--|-----------|-------------|--------------|-------------|
| | 2023 | 2022 | 2023 | 2022 |
| <i>Medelantal anställda</i> | | | | |
| Medelantalet anställda bygger på av bolaget betalda närvarotimmar relaterade till en normal arbetstid. | | | | |
| Medelantal anställda har varit | 214,00 | 107,00 | 23,00 | 32,00 |
| Not 4 Skatt på årets resultat | | 2023 | | 2022 |
| Koncernen | | | | |
| Aktuell skatt | | -2 983 985 | | -2 640 436 |
| Uppskjuten skatt | | -299 | | -102 718 |
| | | -2 984 284 | | -2 743 154 |
| <i>Avstämning av effektiv skatt</i> | | | | |
| Resultat före skatt | | 6 489 108 | | 18 169 152 |
| Skattekostnad 12- 22% (20,60-22%) | | -1 522 879 | | -3 878 115 |
| Skatteeffekt av: | | | | |
| Ej avdragsgilla kostnader | | -3 013 753 | | -1 197 833 |
| Ej skattepliktiga intäkter | | 1 656 926 | | 2 435 512 |
| Skatt hänförlig till tidigare år | | 12 653 | | 0 |
| I år uppkomna underskottsavdrag | | -116 932 | | 0 |
| Förändring Uppskjuten skatt | | -299 | | -102 718 |
| Summa | | -2 984 284 | | -2 743 154 |

2024042315026

Premator AB

Org.nr. 556166-2494

NOTER

| Moderbolaget | 2023 | 2022 |
|--------------------------------------|------------|------------|
| Aktuell skatt | 12 653 | -476 113 |
| | 12 653 | -476 113 |
| <i>Avstämning av effektiv skatt</i> | | |
| Resultat före skatt | 7 795 206 | 13 729 797 |
| Skattekostnad 20,60% (20,60%) | -1 605 812 | -2 828 338 |
| Skatteeffekt av: | | |
| Ej avdragsgilla kostnader | -29 081 | -25 915 |
| Ej skattepliktiga intäkter | 1 654 853 | 2 382 512 |
| Schablonintäkt periodiseringsfond | -19 960 | -4 372 |
| Skatt hänförlig till tidigare år | 12 653 | 0 |
| Summa | 12 653 | -476 113 |

Not 5 Byggnader och mark

| | Koncernen | | Moderbolaget | |
|---|------------|------------|--------------|------------|
| | 2023-12-31 | 2022-12-31 | 2023-12-31 | 2022-12-31 |
| Ingående anskaffningsvärde | 1 171 429 | 1 144 264 | 835 977 | 835 977 |
| Omklassificeringar | -269 759 | 0 | 0 | 0 |
| Omräkningsdifferens | -65 693 | 27 165 | - | - |
| Utgående ackumulerade anskaffningsvärden | 835 977 | 1 171 429 | 835 977 | 835 977 |
| Ingående avskrivningar | -835 977 | -880 934 | -835 977 | -835 977 |
| Årets avskrivningar | 0 | -16 017 | 0 | 0 |
| Omräkningsdifferens | 0 | -4 719 | - | - |
| Utgående ackumulerade avskrivningar | -835 977 | -901 670 | -835 977 | -835 977 |
| Utgående redovisat värde | 0 | 269 759 | 0 | 0 |
| Redovisat värde byggnader | 0 | 269 759 | 0 | 0 |
| | 0 | 269 759 | 0 | 0 |

Premator AB

Org.nr. 556166-2494

NOTER**Not 6 Inventarier, verktyg och installationer**

| | Koncernen | | Moderbolaget | |
|--|-------------|-------------|--------------|-------------|
| | 2023-12-31 | 2022-12-31 | 2023-12-31 | 2022-12-31 |
| Ingående anskaffningsvärde | 50 720 880 | 48 867 036 | 13 191 751 | 16 167 279 |
| Inköp | 10 409 851 | 3 033 792 | 2 378 545 | 312 440 |
| Försäljningar/utrangeringar | -3 699 282 | -3 804 368 | -2 188 199 | -3 287 968 |
| Omklassificeringar | 335 454 | 0 | 0 | 0 |
| Omräkningsdifferens | -435 634 | 2 624 420 | - | - |
| Utgående ackumulerade anskaffningsvärden | 57 331 269 | 50 720 880 | 13 382 097 | 13 191 751 |
| Ingående avskrivningar | -36 335 615 | -32 177 295 | -12 764 541 | -15 415 946 |
| Försäljningar/utrangeringar | 3 244 854 | 3 357 297 | 1 774 748 | 3 060 063 |
| Omklassificeringar | 940 843 | 0 | 0 | 0 |
| Årets avskrivningar | -8 335 017 | -5 956 068 | -627 063 | -408 658 |
| Omräkningsdifferens | 141 872 | -1 559 549 | - | - |
| Utgående redovisat värde | 16 988 206 | 14 385 265 | 1 765 241 | 427 210 |

Not 7 Pågående nyanläggningar och förskott avseende materiella anläggningstillgångar

| | Koncernen | | Moderbolaget | |
|--|------------|------------|--------------|------------|
| | 2023-12-31 | 2022-12-31 | 2023-12-31 | 2022-12-31 |
| Ingående anskaffningsvärde | 58 320 | 58 320 | 58 320 | 58 320 |
| Utgående ackumulerade anskaffningsvärden | 58 320 | 58 320 | 58 320 | 58 320 |
| Utgående redovisat värde | 58 320 | 58 320 | 58 320 | 58 320 |



2024042315028

Premator AB

Org.nr. 556166-2494

NOTER**Not 8 Andelar i koncernföretag****Moderbolaget****2023-12-31****2022-12-31**

| Företag | Säte | Antal/Kap. andel % | Redovisat värde | Redovisat värde |
|----------------------------|---------------|-------------------------------|----------------------------|----------------------------|
| Organisationsnummer | | | | |
| Premator Sverige AB | | 1 000 | 104 406 | 104 406 |
| 556784-8006 | Göteborg | 100,00% | | |
| Premator Danmark Aps | | | 563 411 | 563 411 |
| 37268720 | Frederikshavn | 100,00% | | |
| Premator Norge AS | | 200 | 240 840 | 240 840 |
| 912566064 | Trondheim | 100,00% | | |
| Premator Polska Sp Z.o.o.o | | | 242 | 0 |
| 5892055756 | Gdansk | 100,00% | | |
| | | | 908 899 | 908 657 |

Uppgifter om eget kapital och resultat**Eget kapital****Resultat**

| | | |
|--|------------|------------|
| Premator Sverige AB | 3 148 076 | 128 180 |
| Premator Danmark Aps | 36 933 327 | 9 156 960 |
| Premator Norge AS | 2 286 833 | -4 727 874 |
| Premator Polska Sp Z.o.o.o | 135 840 | -974 437 |
| Ingående anskaffningsvärde | 908 657 | 908 657 |
| Inköp | 242 | 0 |
| Utgående ackumulerade anskaffningsvärden | 908 899 | 908 657 |
| Utgående redovisat värde | 908 899 | 908 657 |

Not 9 Andelar i intresseföretag och gemensamt styrda företag**Koncernen****2023-12-31****2022-12-31**

| Företag | Säte | Antal/Kap. andel % | Redovisat värde | Redovisat värde |
|----------------------------|-------------|-------------------------------|----------------------------|----------------------------|
| Organisationsnummer | | | | |
| Jämtvind AB | | 290 | 5 556 691 | 6 445 758 |
| 556784-8808 | Göteborg | 29,00% | | |
| | | | 5 556 691 | 6 445 758 |

2024042315029

Premator AB

Org.nr. 556166-2494

NOTER

2024042315030

| Uppgifter om eget kapital och resultat | | | Eget kapital | Resultat |
|---|---------------------------|------------------------|------------------------|-------------------|
| Jämtvind AB | | | 26 232 240 | -3 065 744 |
| Ingående anskaffningsvärde | | | 6 445 758 | 199 588 |
| Kapitalandel | | | -889 067 | 6 246 170 |
| Utgående ackumulerade anskaffningsvärden | | | 5 556 691 | 6 445 758 |
| Utgående redovisat värde | | | 5 556 691 | 6 445 758 |
| Moderbolaget | | | 2023-12-31 | 2022-12-31 |
| Företag | Antal/Kap. andel % | Redovisat värde | Redovisat värde | |
| Organisationsnummer | Säte | | | |
| Jämtvind AB | | 290 | 199 588 | 199 588 |
| 556784-8808 | Göteborg | 29,00% | 199 588 | 199 588 |
| Uppgifter om eget kapital och resultat | | | Eget kapital | Resultat |
| Jämtvind AB | | | 26 232 240 | -3 065 744 |
| Ingående anskaffningsvärde | | | 199 588 | 199 588 |
| Utgående ackumulerade anskaffningsvärden | | | 199 588 | 199 588 |
| Utgående redovisat värde | | | 199 588 | 199 588 |
| Not 10 Andra långfristiga fordringar | | | 2023-12-31 | 2022-12-31 |
| Koncernen | | | | |
| Ingående anskaffningsvärde | | | 3 157 239 | 2 016 670 |
| Nya lån inklusive omräkningsdifferens | | | 1 019 987 | 1 547 265 |
| Amorteringar | | | -1 466 755 | -406 696 |
| Utgående ackumulerade anskaffningsvärden | | | 2 710 471 | 3 157 239 |
| Utgående redovisat värde | | | 2 710 471 | 3 157 239 |
| Moderbolaget | | | 2023-12-31 | 2022-12-31 |
| Ingående anskaffningsvärde | | | 175 137 | 0 |
| Nya lån | | | 10 235 | 175 137 |
| Amorteringar | | | -44 479 | 0 |
| Utgående ackumulerade anskaffningsvärden | | | 140 893 | 175 137 |
| Utgående redovisat värde | | | 140 893 | 175 137 |

126

Premator AB

Org.nr. 556166-2494

NOTER

Övriga noter

Not 11 Koncernförhållanden

Bolaget är helägt dotterbolag till I.C.C International Coating Ltd, London UK.

Not 12 Definition av nyckeltal

Soliditet

Justerat eget kapital i procent av balansomslutning

✓


2024042315031

Premator AB
Org.nr. 556166-2494


NOTER

2024042315032

Göteborg 22/4 2024



Johan Svedberg
Verkställande direktör


Adrian Gajos


Bengt Tarre
Styrelseordförande

Vår revisionsberättelse har lämnats den 22/4 2024

BDO Göteborg AB


Katarina Ekblad
Auktoriserad revisor



Revisionsberättelse

Till bolagsstämman i Premator Aktiebolag, org.nr 556166-2494

Rapport om årsredovisningen och koncernredovisningen

Uttalanden

Vi har utfört en revision av årsredovisningen och koncernredovisningen för Premator Aktiebolag för år 2023.

Enligt vår uppfattning har årsredovisningen och koncernredovisningen upprättats i enlighet med årsredovisningslagen och ger en i alla väsentliga avseenden rättvisande bild av moderbolagets och koncernens finansiella ställning per den 31 december 2023 och av dessas finansiella resultat och kassaflöden för året enligt årsredovisningslagen. Förvaltningsberättelsen är förenlig med årsredovisningens och koncernredovisningens övriga delar.

Vi tillstyrker därför att bolagsstämman fastställer resultaträkningen och balansräkningen för moderbolaget och koncernen.

Grund för uttalanden

Vi har utfört revisionen enligt International Standards on Auditing (ISA) och god revisionssed i Sverige. Vårt ansvar enligt dessa standarder beskrivs närmare i avsnittet *Revisorns ansvar*. Vi är oberoende i förhållande till moderbolaget och koncernen enligt god revisorssed i Sverige och har i övrigt fullgjort vårt yrkesetiska ansvar enligt dessa krav.

Vi anser att de revisionsbevis vi har inhämtat är tillräckliga och ändamålsenliga som grund för våra uttalanden.

Styrelsens och verkställande direktörens ansvar

Det är styrelsen och verkställande direktören som har ansvaret för att årsredovisningen och koncernredovisningen upprättas och att de ger en rättvisande bild enligt årsredovisningslagen. Styrelsen och verkställande direktören ansvarar även för den interna kontroll som de bedömer är nödvändig för att upprätta en årsredovisning och koncernredovisning som inte innehåller några väsentliga felaktigheter, vare sig dessa beror på oegentligheter eller misstag.

Vid upprättandet av årsredovisningen och koncernredovisningen ansvarar styrelsen och verkställande direktören för bedömningen av bolagets och koncernens förmåga att fortsätta verksamheten. De upplyser, när så är tillämpligt, om förhållanden som kan påverka förmågan att fortsätta verksamheten och att använda antagandet om fortsatt drift. Antagandet om fortsatt drift tillämpas dock inte om styrelsen och verkställande direktören avser att likvidera bolaget, upphöra med verksamheten eller inte har något realistiskt alternativ till att göra något av detta.

Revisorns ansvar

Våra mål är att uppnå en rimlig grad av säkerhet om huruvida årsredovisningen och koncernredovisningen som helhet inte innehåller några väsentliga felaktigheter, vare sig dessa beror på oegentligheter eller misstag, och att lämna en revisionsberättelse som innehåller våra uttalanden. Rimlig säkerhet är en hög grad av säkerhet, men är ingen garanti för att en revision som utförs enligt ISA och god revisions sed i Sverige alltid kommer att upptäcka en väsentlig felaktighet om en sådan finns. Felaktigheter kan uppstå på grund av oegentligheter eller misstag och anses vara väsentliga om de enskilt eller tillsammans rimligen kan förväntas påverka de ekonomiska beslut som användare fattar med grund i årsredovisningen och koncernredovisningen.

Som del av en revision enligt ISA använder vi professionellt omdöme och har en professionellt skeptisk inställning under hela revisionen. Dessutom:

- identifierar och bedömer vi riskerna för väsentliga felaktigheter i årsredovisningen och koncernredovisningen, vare sig dessa beror på oegentligheter eller misstag, utformar och utför granskningsåtgärder bland annat utifrån dessa risker och inhämtar revisionsbevis som är tillräckliga och ändamålsenliga för att utgöra en grund för våra uttalanden. Risken för att inte upptäcka en väsentlig felaktighet till följd av oegentligheter är högre än för en väsentlig felaktighet som beror på misstag, eftersom oegentligheter kan innefatta agerande i maskopi, förfalskning, avsiktliga utelämnanden, felaktig information eller åsidosättande av intern kontroll.
- skaffar vi oss en förståelse av den del av bolagets interna kontroll som har betydelse för vår revision för att utforma granskningsåtgärder som är lämpliga med hänsyn till omständigheterna, men inte för att uttala oss om effektiviteten i den interna kontrollen.
- utvärderar vi lämpligheten i de redovisningsprinciper som används och rimligheten i styrelsens och verkställande direktörens uppskattningar i redovisningen och tillhörande upplysningar.
- drar vi en slutsats om lämpligheten i att styrelsen och verkställande direktören använder antagandet om fortsatt drift vid upprättandet av årsredovisningen och koncernredovisningen. Vi drar också en slutsats, med grund i de inhämtade revisionsbevisen, om huruvida det finns någon väsentlig osäkerhetsfaktor som avser sådana händelser eller förhållanden som kan leda till betydande tvivel om bolagets och koncernens förmåga att fortsätta verksamheten. Om vi drar slutsatsen att det finns en väsentlig osäkerhetsfaktor, måste vi i revisionsberättelsen fästa uppmärksamheten på upplysningarna i årsredovisningen och koncernredovisningen om den väsentliga osäkerhetsfaktorn eller, om sådana upplysningar är otillräckliga, modifiera uttalandet om årsredovisningen och koncernredovisningen. Våra slutsatser baseras på de revisionsbevis som inhämtas fram till datumet för revisionsberättelsen. Dock kan framtida händelser eller förhållanden göra att ett bolag och en koncern inte längre kan fortsätta verksamheten.
- utvärderar vi den övergripande presentationen, strukturen och innehållet i årsredovisningen och koncernredovisningen, däribland upplysningarna, och om årsredovisningen och koncernredovisningen återger de underliggande transaktionerna och händelserna på ett sätt som ger en rättvisande bild.
- inhämtar vi tillräckliga och ändamålsenliga revisionsbevis avseende den finansiella informationen för enheterna eller affärsaktiviteterna inom koncernen för att göra ett uttalande avseende koncernredovisningen. Vi ansvarar för styrning, övervakning och utförande av koncernrevisionen. Vi är ensamt ansvariga för våra uttalanden.

Vi måste informera styrelsen om bland annat revisionens planerade omfattning och inriktning samt tidpunkten för den. Vi måste också informera om betydelsefulla iakttagelser under revisionen, däribland de eventuella betydande brister i den interna kontrollen som vi identifierat.

Rapport om andra krav enligt lagar och andra författningar

Uttalanden

Utöver vår revision av årsredovisningen och koncernredovisningen har vi även utfört en revision av styrelsens och verkställande direktörens förvaltning för Premator Aktiebolag för år 2023 samt av förslaget till dispositioner beträffande bolagets vinst eller förlust.

Vi tillstyrker att bolagsstämman disponerar vinsten enligt förslaget i förvaltningsberättelsen och beviljar styrelsens ledamöter och verkställande direktören ansvarsfrihet för räkenskapsåret.

Grund för uttalanden

Vi har utfört revisionen enligt god revisions sed i Sverige. Vårt ansvar enligt denna beskrivs närmare i avsnittet *Revisorns ansvar*. Vi är oberoende i förhållande till moderbolaget och koncernen enligt god revisors sed i Sverige och har i övrigt fullgjort vårt yrkesetiska ansvar enligt dessa krav.

Vi anser att de revisionsbevis vi har inhämtat är tillräckliga och ändamålsenliga som grund för våra uttalanden.

Styrelsens och verkställande direktörens ansvar

Det är styrelsen som har ansvaret för förslaget till dispositioner beträffande bolagets vinst eller förlust. Vid förslag till utdelning innefattar detta bland annat en bedömning av om utdelningen är försvarlig med hänsyn till de krav som bolagets och koncernens verksamhetsart, omfattning och risker ställer på storleken av moderbolagets och koncernens egna kapital, konsolideringsbehov, likviditet och ställning i övrigt.

Styrelsen ansvarar för bolagets organisation och förvaltningen av bolagets angelägenheter. Detta innefattar bland annat att fortlöpande bedöma bolagets och koncernens ekonomiska situation och att tillse att bolagets organisation är utformad så att bokföringen, medelsförvaltningen och bolagets ekonomiska angelägenheter i övrigt kontrolleras på ett betryggande sätt. Verkställande direktören ska sköta den löpande förvaltningen enligt styrelsens riktlinjer och anvisningar och bland annat vidta de åtgärder som är nödvändiga för att bolagets bokföring ska fullgöras i överensstämmelse med lag och för att medelsförvaltningen ska skötas på ett betryggande sätt.

Revisorns ansvar

Vårt mål beträffande revisionen av förvaltningen, och därmed vårt uttalande om ansvarsfrihet, är att inhämta revisionsbevis för att med en rimlig grad av säkerhet kunna bedöma om någon styrelseledamot eller verkställande direktören i något väsentligt avseende:

- företagit någon åtgärd eller gjort sig skyldig till någon försummelse som kan föranleda ersättningsskyldighet mot bolaget, eller
- på något annat sätt handlat i strid med aktiebolagslagen, årsredovisningslagen eller bolagsordningen.

Vårt mål beträffande revisionen av förslaget till dispositioner av bolagets vinst eller förlust, och därmed vårt uttalande om detta, är att med rimlig grad av säkerhet bedöma om förslaget är förenligt med aktiebolagslagen.

Rimlig säkerhet är en hög grad av säkerhet, men ingen garanti för att en revision som utförs enligt god revisions sed i Sverige alltid kommer att upptäcka åtgärder eller försummelser som kan föranleda ersättningsskyldighet mot bolaget, eller att ett förslag till dispositioner av bolagets vinst eller förlust inte är förenligt med aktiebolagslagen.

Som en del av en revision enligt god revisionssed i Sverige använder vi professionellt omdöme och har en professionellt skeptisk inställning under hela revisionen. Granskningen av förvaltningen och förslaget till dispositioner av bolagets vinst eller förlust grundar sig främst på revisionen av räkenskaperna. Vilka tillkommande granskningsåtgärder som utförs baseras på vår professionella bedömning med utgångspunkt i risk och väsentlighet. Det innebär att vi fokuserar granskningen på sådana åtgärder, områden och förhållanden som är väsentliga för verksamheten och där avsteg och överträdelser skulle ha särskild betydelse för bolagets situation. Vi går igenom och prövar fattade beslut, beslutsunderlag, vidtagna åtgärder och andra förhållanden som är relevanta för vårt uttalande om ansvarsfrihet. Som underlag för vårt uttalande om styrelsens förslag till dispositioner beträffande bolagets vinst eller förlust har vi granskat styrelsens motiverade yttrande samt ett urval av underlagen för detta för att kunna bedöma om förslaget är förenligt med aktiebolagslagen.

Göteborg den 22 april 2024

BDO Göteborg AB

Katarina Eklund

Auktoriserad revisor

