

# Årsredovisning

för

## Villa Blanche AB

556848-6434

Räkenskapsåret


2023-05-01 – 2024-04-30

### Fastställelseintyg

Undertecknad styrelseledamot i Villa Blanche AB intygar, dels att denna kopia av årsredovisningen stämmer överens med originalet, dels att resultaträkningen och balansräkningen i årsredovisningen har fastställts på årsstämma den 25 september 2024. Årsstämman beslutade att godkänna styrelsens förslag till resultatdisposition.

Stockholm den 25 september 2024

Monica Ringgaard



2024100104703

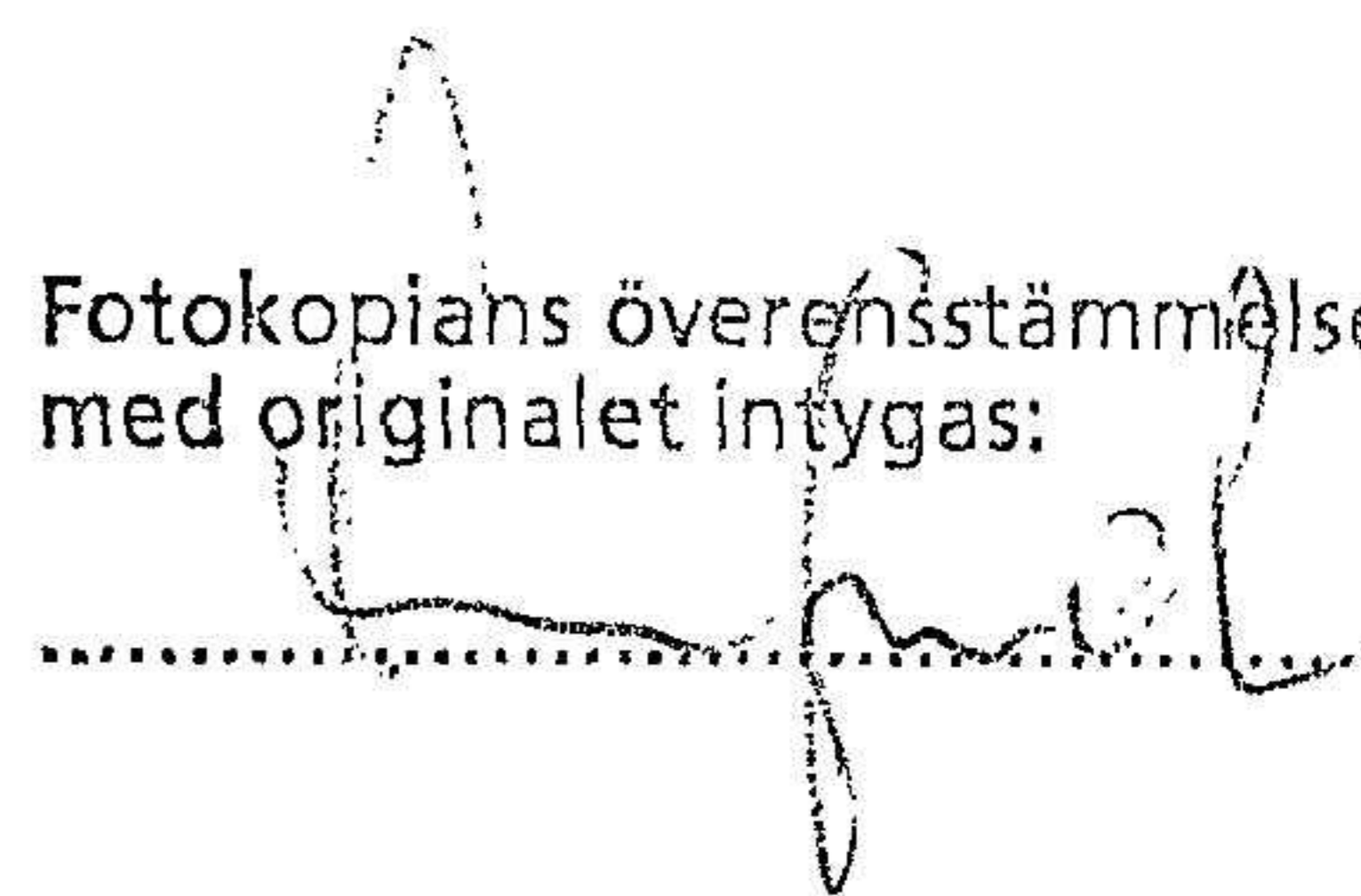
**Årsredovisning**  
för  
**Villa Blanche AB**

556848-6434

Räkenskapsåret

2023-05-01 – 2024-04-30

Fotokopians överensstämmelse  
med originalet intygas:

A handwritten signature in black ink, written over a horizontal dotted line. The signature is cursive and appears to be a name, possibly "L. Fredriksson".

Styrelsen för Villa Blanche AB avger följande årsredovisning för räkenskapsåret 2023-05-01 – 2024-04-30.

Årsredovisningen är upprättad i svenska kronor, SEK. Om inte annat särskilt anges, redovisas alla belopp i hela kronor (kr). Uppgifter inom parentes avser föregående år.

## Förvaltningsberättelse

### Verksamheten

Bolaget förvaltar fastigheter på Gotland. Bolaget bedriver även konsultverksamhet för byggtjänster och förmedling av mark och kommersiella fastigheter.

Flerårsöversikt (Tkr)	2023/24	2022/23	2021/22	2020/21	2019/20
Nettoomsättning	1 312	961	788	867	615
Balansomslutning	3 830	3 967	3 503	3 846	3 913
Resultat efter finansiella poster	95	183	100	46	10
Soliditet (%)	12,8	10,4	7,8	5,3	4,1

### Förändringar i eget kapital

	Aktie- kapital	Balanserat resultat	Årets resultat	Totalt
Belopp vid årets ingång	50 000	221 553	143 596	415 149
Disposition enligt beslut av årsstämman:				
Balanseras i ny räkning		143 596	-143 596	0
Årets resultat			73 280	73 280
<b>Belopp vid årets utgång</b>	<b>50 000</b>	<b>365 149</b>	<b>73 280</b>	<b>488 429</b>

### Resultatdisposition

Styrelsen föreslår att till förfogande stående vinstmedel (kronor):

balanserad vinst	365 149
årets vinst	73 280
	<b>438 429</b>
disponeras så att i ny räkning överföres	438 429
	<b>438 429</b>

Företagets resultat och ställning i övrigt framgår av efterföljande resultat- och balansräkning med noter.


Fotokopians överensstämmelse  
med originalet intygas:



## Resultaträkning

	Not	2023-05-01 -2024-04-30	2022-05-01 -2023-04-30
<b>Rörelseintäkter, lagerförändringar m. m.</b>			
Nettoomsättning		1 311 565	961 518
<b>Summa rörelseintäkter, lagerförändringar m.m.</b>		<b>1 311 565</b>	<b>961 518</b>
<b>Rörelsekostnader</b>			
Handelsvaror		-395 038	-62 242
Övriga externa kostnader		-401 784	-641 550
Personalkostnader	2	-351 548	-3 760
Av- och nedskrivningar av materiella och immateriella anläggningstillgångar		-71 193	-71 193
<b>Summa rörelsekostnader</b>		<b>-1 219 563</b>	<b>-778 745</b>
<b>Rörelseresultat</b>		<b>92 002</b>	<b>182 773</b>
<b>Finansiella poster</b>			
Resultat från övriga finansiella anläggningstillgångar		1 618	0
Övriga ränteintäkter och liknande resultatposter		4 486	57
Räntekostnader och liknande resultatposter		-2 626	-121
<b>Summa finansiella poster</b>		<b>3 478</b>	<b>-64</b>
<b>Resultat efter finansiella poster</b>		<b>95 480</b>	<b>182 709</b>
<b>Resultat före skatt</b>		<b>95 480</b>	<b>182 709</b>
<b>Skatter</b>			
Skatt på årets resultat		-22 200	-39 113
<b>Årets resultat</b>		<b>73 280</b>	<b>143 596</b>

Fotokopjans överensstämmelse  
med originalet intygas:



## Balansräkning

Not                      2024-04-30                      2023-04-30

### TILLGÅNGAR

#### Anläggningstillgångar

##### *Materiella anläggningstillgångar*

Byggnader och mark	3	2 210 931	2 235 600
Inventarier, verktyg och installationer	4	366 289	412 813
Övriga materiella anläggningstillgångar		125 000	125 000
<b>Summa materiella anläggningstillgångar</b>		<b>2 702 220</b>	<b>2 773 413</b>

**Summa anläggningstillgångar**                      **2 702 220**                      **2 773 413**

#### Omsättningstillgångar

##### *Kortfristiga fordringar*

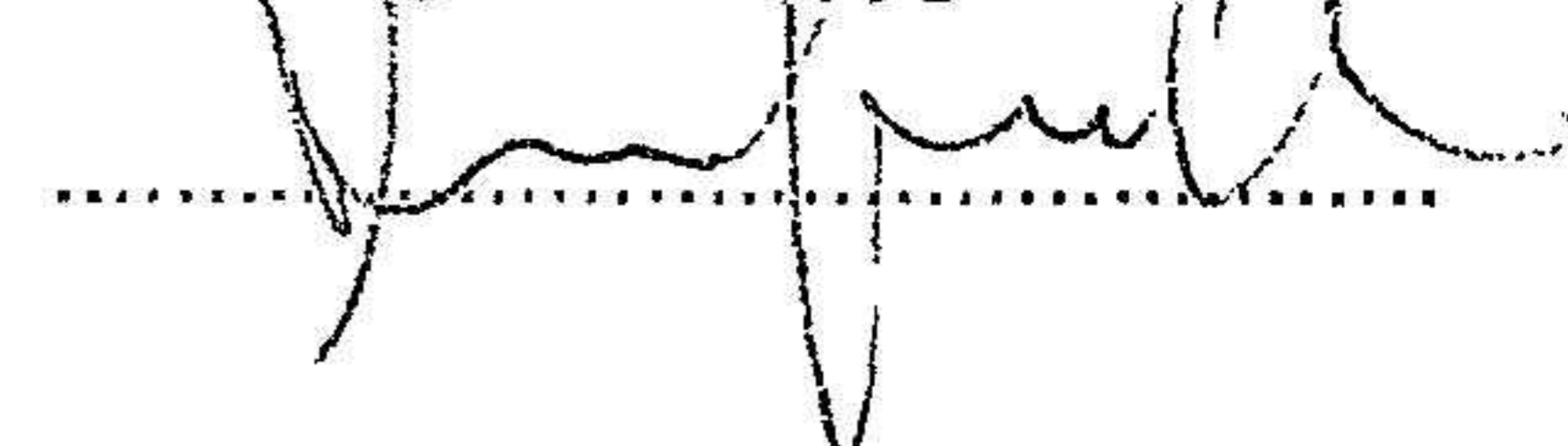
Kundfordringar		350 000	472 200
Övriga fordringar		55 295	30 755
Förutbetalda kostnader och upplupna intäkter		723 327	686 708
<b>Summa kortfristiga fordringar</b>		<b>1 128 622</b>	<b>1 189 663</b>

##### *Kassa och bank*

Kassa och bank		-562	3 564
<b>Summa kassa och bank</b>		<b>-562</b>	<b>3 564</b>
<b>Summa omsättningstillgångar</b>		<b>1 128 060</b>	<b>1 193 227</b>

**SUMMA TILLGÅNGAR**                      **3 830 280**                      **3 966 640**

Fotokopians överensstämmelse  
med originalet intygas:



2024100104706

## Balansräkning

Not 2024-04-30 2023-04-30

### EGET KAPITAL OCH SKULDER

#### Eget kapital

##### *Bundet eget kapital*

Aktiekapital

50 000

50 000

**Summa bundet eget kapital**

**50 000**

**50 000**

##### *Fritt eget kapital*

Balanserat resultat

365 149

221 552

Årets resultat

73 280

143 596

**Summa fritt eget kapital**

**438 429**

**365 148**

**Summa eget kapital**

**488 429**

**415 148**

#### Långfristiga skulder

5

Övriga skulder till kreditinstitut

2 897 978

2 897 978

**Summa långfristiga skulder**

**2 897 978**

**2 897 978**

#### Kortfristiga skulder

Leverantörsskulder

0

12 610

Skatteskulder

61 313

39 113

Övriga skulder

369 761

556 273

Upplupna kostnader och förutbetalda intäkter

12 799

45 518

**Summa kortfristiga skulder**

**443 873**


**653 514**

**SUMMA EGET KAPITAL OCH SKULDER**

**3 830 280**

**3 966 640**

Fotokopians överensstämmelse  
med originalet intygas:



## Noter

### Not 1 Redovisningsprinciper

#### Allmänna upplysningar

Årsredovisningen är upprättad i enlighet med årsredovisningslagen och Bokföringsnämndens allmänna råd (BFNAR 2016:10) om årsredovisning i mindre företag.

#### Avskrivning

Tillämpade avskrivningstider:

Byggnader	1
Maskiner och andra tekniska anläggningar	10
Inventarier, verktyg och installationer	20

### Not 2 Medelantalet anställda

	2023-05-01 -2024-04-30	2022-05-01 -2023-04-30
Medelantalet anställda	1	0


### Not 3 Byggnader och mark

	2024-04-30	2023-04-30
Ingående anskaffningsvärden	2 469 829	2 469 829
Utgående ackumulerade anskaffningsvärden	2 469 829	2 469 829
Ingående avskrivningar	-234 229	-209 560
Årets avskrivningar	-24 669	-24 669
Utgående ackumulerade avskrivningar	-258 898	-234 229
Utgående redovisat värde	2 210 931	2 235 600

### Not 4 Inventarier, verktyg och installationer

	2024-04-30	2023-04-30
Ingående anskaffningsvärden	1 241 200	1 046 200
Inköp		195 000
Utgående ackumulerade anskaffningsvärden	1 241 200	1 241 200
Ingående avskrivningar	-703 387	-656 863
Årets avskrivningar	-46 524	-46 524
Utgående ackumulerade avskrivningar	-749 911	-703 387

Fotokopians överensstämmelse  
med originalet intygås:



<b>Utgående redovisat värde</b>	<b>491 289</b>	<b>537 813</b>
<b>Not 5 Långfristiga skulder</b>	<b>2024-04-30</b>	<b>2023-04-30</b>
<b>Förfaller senare än ett år men inom fem år efter balansdagen</b>		
Lån fastighet Tofta	853 895	853 895
	144 685	144 685
	<b>998 580</b>	<b>998 580</b>

Stockholm den 25 september 2024

Monica Ringgaard



Fotokopians överensstämmelse  
med originalet intygas:

