

Yngve Carlsson Holding AB  
Org nr 556341-1247

## Årsredovisning och koncernredovisning för räkenskapsåret 2022

Styrelsen och verkställande direktören avger följande årsredovisning och koncernredovisning.

Innehåll	Sida
- förvaltningsberättelse	2
- koncernresultaträkning	6
- koncernbalansräkning	7
- kassaflödesanalys för koncernen	9
- moderbolagets resultaträkning	10
- moderbolagets balansräkning	11
- kassaflödesanalys för moderbolaget	13
- noter, gemensamma för moderbolag och koncern	14

Om inte annat särskilt anges, redovisas alla belopp i kronor. Uppgifter inom parentes avser föregående år.

Undertecknad styrelseledamot och VD i Yngve Carlsson Holding AB intygar härmed att resultaträkningen och balansräkningen i årsredovisningen samt koncernresultaträkningen och koncernbalansräkningen fastställts på årsstämman den 2023-05-10.

Årsstämman beslöt att godkänna styrelsens förslag till vinstdisposition.

Jag intygar också att innehållet i årsredovisningen och revisionsberättelsen stämmer överens med originalen.

Göteborg den 2023-05-10

  
Henrik Carlsson

**Yngve Carlsson Holding AB**  
**Org nr 556341-1247**

## **Årsredovisning och koncernredovisning för räkenskapsåret 2022**

Styrelsen och verkställande direktören avger följande årsredovisning och koncernredovisning.

Innehåll	Sida
- förvaltningsberättelse	2
- koncernresultaträkning	6
- koncernbalansräkning	7
- kassaflödesanalys för koncernen	9
- moderbolagets resultaträkning	10
- moderbolagets balansräkning	11
- kassaflödesanalys för moderbolaget	13
- noter, gemensamma för moderbolag och koncern	14

Om inte annat särskilt anges, redovisas alla belopp i kronor. Uppgifter inom parentes avser föregående år.



## Förvaltningsberättelse

### Information om verksamheten

Bolaget, med säte i Göteborg, förvaltar aktier och andelar i dotterföretag och intresseföretag.

Dotterbolaget Infranordic Shipping & Forwarding AB bedriver speditorsverksamhet.

Intresseföretaget Cargab Fastighets AB äger och förvaltar fastigheten Kärra 93:1.

### Flerårsjämförelse

Koncernens och moderbolagets ekonomiska utveckling i sammandrag.

		<u>2022</u>	<u>2021</u>	<u>2020</u>	<u>2019</u>	<u>2018</u>
<u>Koncernen</u>						
Nettoomsättning	tkr	200 153	171 970	120 685	114 836	131 407
Resultat efter finansiella poster	tkr	10 946	3 951	1 604	1 677	2 676
Balansomslutning	tkr	41 934	60 321	52 843	49 021	56 155
Medelantal anställda	st	26	26	26	28	30
Soliditet	%	27	7	4	2	1
<u>Moderbolaget</u>						
Nettoomsättning	tkr	-	-	-	-	-
Resultat efter finansiella poster	tkr	4 511	2 815	-37	1 464	963
Balansomslutning	tkr	15 458	13 859	13 676	13 605	13 579
Soliditet	%	36	22	13	13	9


Nyckeltalsdefinitioner framgår av not 1.

### Väsentliga händelser under räkenskapsåret

Räkenskapsåret 2022 visade sig bli ett starkt år för dotterbolaget Infranordic Shipping & Forwarding AB trots pandemins efterspel och Ukrainakrigets påverkan på världsekonomin. Dotterbolaget har anpassat sig väl till de problem som har funnits med en mycket volatil sjöfraktsmarknad, samt de svårigheter vad gäller att få med last på båtar och flyg.

I november 2022 har Yngve Carlsson Holding AB sålt 51 % av aktierna i Cargab Fastighets AB. Därmed är Cargab Fastighets AB ett intresseföretag per 2022-12-31.

Under december månad slöts det ett avtal med Evolv VAII Holding 11 AB att de skall förvärva aktierna i Cargab Fastighets AB med tillträde i mars 2023.



## Förväntad framtida utveckling och väsentliga riskfaktorer

Kvartal 1 2023 har visat sig vara bra resultatmässigt med tanke på de varningsklockor som finns angående lågkonjunktur och ett generellt tuffare ekonomiskt läge, men prognosen för 2023 är ändå lägre än utfall 2022.

De mest väsentliga riskerna och osäkerhetsfaktorerna för koncernen kan delas in i operationella och finansiella faktorer.

### *Operationella risker och osäkerhetsfaktorer*

Dotterbolaget Infranordic Shipping & Forwarding AB verkar inom en bransch med många konkurrerande företag och allmän hög konkurrens. Bolaget har många år i branschen och en organisation som är väl anpassad för verksamheten. Detta gör bolaget mycket konkurrenskraftigt.

Marknadens utveckling styrs mycket av hur konjunkturen är i Världen.

### *Finansiella risker*

Koncernen är i sin verksamhet utsatt för olika typer av finansiella risker. De finansiella risker som koncernen är utsatt för är kredit-, valuta-, likviditets-, och ränterisker. Det övergripande ansvaret för att hantera koncernens finansiella risker samt utveckla metoder och principer för att hantera finansiella risker ligger inom företagsledningen/styrelsen.

#### *Kreditrisk*


Kreditrisk uppstår huvudsakligen genom kreditexponeringar inklusive utestående fordringar. Individuella bedömningar av kunders kreditvärdighet och kreditrisk görs där motparternas finansiella ställning beaktas, liksom tidigare erfarenheter och andra faktorer. Ledningen förväntar sig inte några förluster till följd av utebliven betalning från motparter utöver vad som reserverats som osäkra kundfordringar.

#### *Valutarisk*

Dotterbolaget Infranordic Shipping & Forwarding AB är i sin verksamhet utsatt för valutarisk, främst på grund av försäljning i USD och EUR. Detta hanteras delvis genom terminssäkring.

#### *Likviditetsrisk*

Likviditetsrisk är den risk som föreligger att koncernen inte klarar sina betalningar till följd av otillräcklig likviditet och/eller svårighet att få krediter från kreditgivare. Koncernen har en mångårig relation med en av Sveriges största banker, där historiska tillfälliga likviditetsbrister alltid kunnat hanterats. Koncernen har en beviljad checkräkningskredit om 4 000 tkr (4 000 tkr) där 0 tkr (0 tkr) är utnyttjat på balansdagen. Koncernen uppvisar ett positivt resultat även 2022, med följd av en minskad likviditetsrisk.



*Ränterisk*

Koncernens ränterisk uppstår genom kort- och långfristig upplåning. Merparten av koncernens räntekostnader 2022 är från det tidigare dotterbolaget Cargab Fastighets AB:s fastighetslån. Då Cargab Fastighets AB är ett intresseföretag per balansdagen och resterande aktier sålts i mars 2023 så är ränterisken för tillfället låg.

**Förändring av eget kapital**

<u>Koncernen</u>	Aktie-inklusive kapital	Annat eget kapital resultat	Summa eget kapital	Innehav utan bestämmande inflytande	Totalt eget kapital
<b>Eget kapital 2021-12-31</b>	<b>100 000</b>	<b>3 309 048</b>	<b>3 409 048</b>	<b>521 756</b>	<b>3 930 804</b>
Utdelning beslutad på årsstämma		-	-	-160 000	-160 000
Utdelning beslutad på extra bolagsstämma		-2 000 000	-2 000 000	-	-2 000 000
Årets resultat		9 302 085	9 302 085	397 023	9 699 108
<b>Eget kapital 2022-12-31</b>	<b>100 000</b>	<b>10 611 133</b>	<b>10 711 133</b>	<b>758 779</b>	<b>11 469 912</b>

<u>Moderbolaget</u>	Aktie- kapital	Reserv- fond	Fritt eget kapital	Summa eget kapital
<b>Eget kapital 2021-12-31</b>	<b>100 000</b>	<b>20 000</b>	<b>2 957 101</b>	<b>3 077 101</b>
Utdelning beslutad på extra bolagsstämma			-2 000 000	-2 000 000
Årets resultat			4 519 232	4 519 232
<b>Eget kapital 2022-12-31</b>	<b>100 000</b>	<b>20 000</b>	<b>5 476 333</b>	<b>5 596 333</b>

2023051517258

Handwritten signature and initials in the bottom right corner of the page.

### Förslag till vinstdisposition

Till årsstämman förfogande står följande vinstmedel:

Balanserade vinstmedel	957 101
Årets resultat	4 519 232
	<hr/>
	5 476 333

kronor

Styrelsen föreslår att vinstmedlen disponeras så att

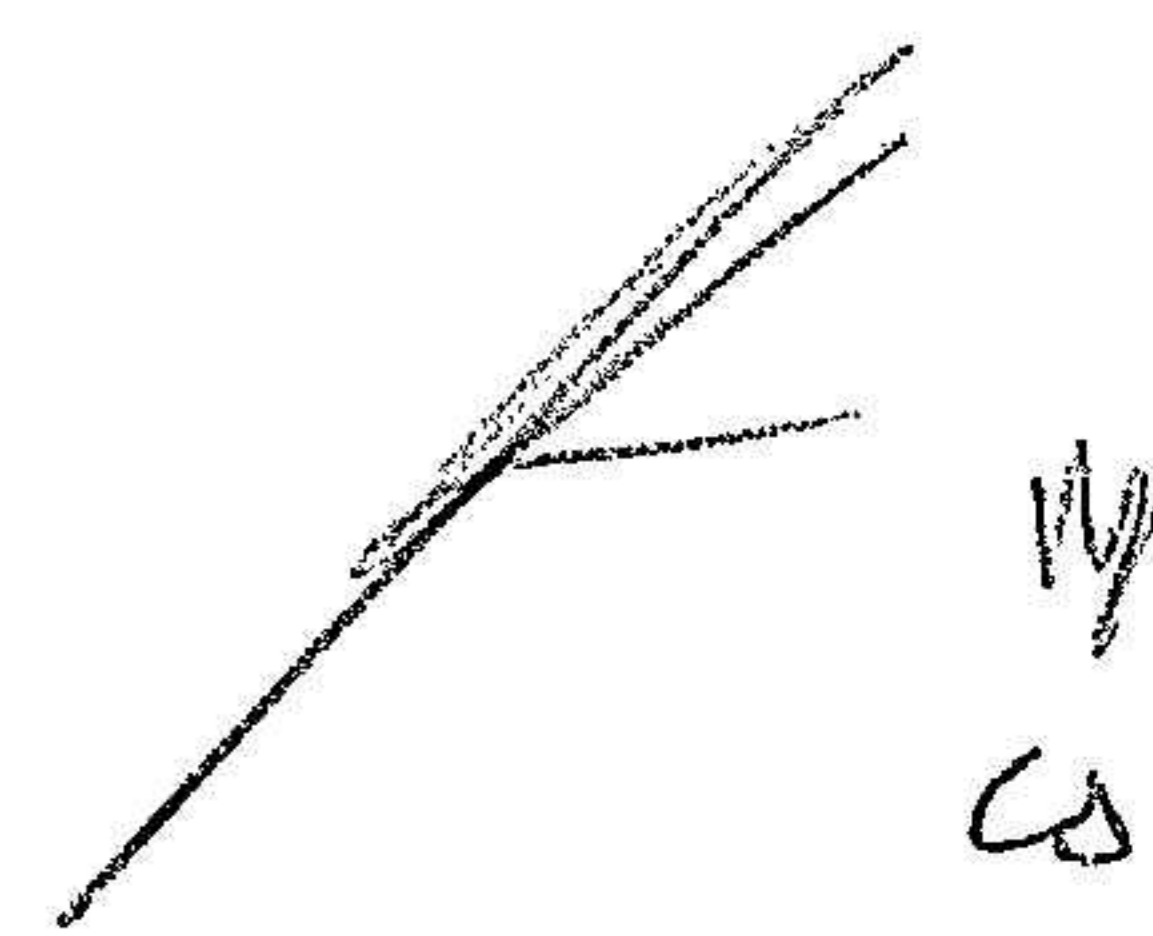
till aktieägarna utdelas 5 000 kr per aktie, totalt	5 000 000
i ny räkning överförs	476 333
	<hr/>
	5 476 333

kronor

### Styrelsens yttrande över den föreslagna vinstutdelningen

Styrelsen anser att förslaget är förenligt med försiktighetsregeln i 17 kap. 3 § aktiebolagslagen enligt följande redogörelse: Styrelsens uppfattning är att vinstutdelningen är försvarlig med hänsyn till de krav verksamhetens art, omfattning och risk ställer på storleken på det egna kapitalet, bolagets konsolideringsbehov, likviditet och ställning i övrigt.

Styrelsen bemyndigas att fastställa betalningsdag.



Handwritten signature and initials, possibly 'CS', located at the bottom right of the page.

2023051517239

<b>Koncernresultaträkning</b>	<b>Not</b>	<b>2022</b>	<b>2021</b>
Nettoomsättning		200 153 029	171 969 694
Övriga rörelseintäkter		1 811 305	1 160 390
		<u>201 964 334</u>	<u>173 130 084</u>
<b>Rörelsens kostnader</b>			
Transportkostnader		-165 665 210	-140 943 413
Övriga externa kostnader	3, 4	-7 766 882	-6 304 521
Personalkostnader	5	-20 502 695	-19 288 129
Avskrivningar av materiella och immateriella anläggningstillgångar		-1 096 761	-1 521 041
		<u>-195 031 548</u>	<u>-168 057 104</u>
<b>Summa rörelsens kostnader</b>			
<b>Rörelseresultat</b>		6 932 786	5 072 980
<b>Resultat från finansiella poster</b>			
Resultat från andelar i koncernföretag	6	5 220 529	-
Resultat från andelar i intresseföretag och gemensamt styrda företag	7	-14 860	-
Övriga ränteintäkter och liknande resultatposter		28 764	-
Räntekostnader och liknande resultatposter		-1 221 610	-1 121 639
		<u>4 012 823</u>	<u>-1 121 639</u>
<b>Summa resultat från finansiella poster</b>			
<b>Resultat efter finansiella poster</b>		10 945 609	3 951 341
Skatt på årets resultat	8	-1 246 501	-863 786
		<u>9 699 108</u>	<u>3 087 555</u>
<b>Årets resultat</b>			
Hänförligt till			
Moderföretagets ägare		9 302 085	2 878 592
Innehav utan bestämmande inflytande		397 023	208 963


Handwritten signature and initials, possibly 'M' and 'C', located at the bottom right of the page.

<b>Koncernbalansräkning</b>	<b>Not</b>	<b>2022-12-31</b>	<b>2021-12-31</b>
<b>Tillgångar</b>			
<b>Anläggningstillgångar</b>			
<u>Immateriella anläggningstillgångar</u>			
Programvaror	9	-	271 178
<u>Materiella anläggningstillgångar</u>			
Förvaltningsfastigheter	10	-	26 992 080
Inventarier, verktyg och installationer	11	516 006	287 180
Pågående nyanläggningar och förskott avseende materiella anläggningstillgångar	12	-	302 917
		<u>516 006</u>	<u>27 582 177</u>
<u>Finansiella anläggningstillgångar</u>			
Andelar i intresseföretag och gemensamt styrda företag	13	4 548 865	-
		<u>5 064 871</u>	<u>27 853 355</u>
<b>Summa anläggningstillgångar</b>			
<b>Omsättningstillgångar</b>			
<u>Kortfristiga fordringar</u>			
Kundfordringar		16 200 586	20 995 640
Fordringar hos intresseföretag och gemensamt styrda företag		5 000 000	-
Aktuella skattefordringar		-	39 452
Övriga kortfristiga fordringar		5 693 635	640 890
Förutbetalda kostnader och upplupna intäkter	14	5 318 930	7 312 633
		<u>32 213 151</u>	<u>28 988 615</u>
<u>Kassa och bank</u>	15	4 656 139	3 479 228
<b>Summa omsättningstillgångar</b>		<u>36 869 290</u>	<u>32 467 843</u>
<b>Summa tillgångar</b>		<u>41 934 161</u>	<u>60 321 198</u>

Handwritten signature and initials in the bottom right corner of the page.

2023051517242

<b>Koncernbalansräkning</b>	<b>Not</b>	<b>2022-12-31</b>	<b>2021-12-31</b>
<b>Eget kapital och skulder</b>			
<b>Eget kapital</b>			
Aktiekapital		100 000	100 000
Annat eget kapital inklusive årets resultat		10 611 133	3 309 048
<b>Eget kapital hänförligt till moderföretagets aktieägare</b>		<u>10 711 133</u>	<u>3 409 048</u>
Innehav utan bestämmande inflytande		758 779	521 756
<b>Summa eget kapital</b>		<u>11 469 912</u>	<u>3 930 804</u>
<b>Avsättningar</b>			
Uppskjuten skatteskuld	16	787 256	920 875
<b>Summa avsättningar</b>		787 256	920 875
<b>Långfristiga skulder</b>	17		
Övriga långfristiga skulder		5 236 860	6 175 180
<b>Summa långfristiga skulder</b>		5 236 860	6 175 180
<b>Kortfristiga skulder</b>			
Leverantörsskulder		11 060 769	13 114 407
Skulder till intresseföretag och gemensamt styrda företag		1 072 066	-
Aktuella skatteskulder		465 342	-
Övriga kortfristiga skulder		3 411 259	24 284 188
Upplupna kostnader och förutbetalda intäkter	18	8 430 697	11 895 744
<b>Summa kortfristiga skulder</b>		<u>24 440 133</u>	<u>49 294 339</u>
<b>Summa eget kapital och skulder</b>		<u>41 934 161</u>	<u>60 321 198</u>



Handwritten signature and initials, possibly 'CS'.

<b>Kassaflödesanalys för koncernen</b>	<b>Not</b>	<b>2022</b>	<b>2021</b>
<b>Den löpande verksamheten</b>			
Rörelseresultat		6 932 786	5 072 980
Justering för poster som inte ingår i kassaflödet, mm	19	1 096 761	1 521 041
Erhållen ränta		28 764	-
Erlagd ränta		-1 221 610	-1 121 639
Betald inkomstskatt		-506 888	-320 987
		<u>6 329 813</u>	<u>5 151 395</u>
Förändring kundfordringar		4 795 054	-7 994 983
Förändring övriga kortfristiga fordringar		-3 309 042	-3 963 047
Förändring leverantörsskulder		-2 053 638	6 213 536
Förändring övriga kortfristiga rörelseskulder		-1 351 539	3 533 769
		<u>4 410 648</u>	<u>2 940 670</u>
<b>Kassaflöde från den löpande verksamheten</b>			
<b>Investeringsverksamheten</b>			
Investeringar i immateriella anläggningstillgångar		-	-146 698
Investeringar i materiella anläggningstillgångar		-135 417	-312 245
Sålda aktier i dotterbolag		-	320 000
		<u>-135 417</u>	<u>-138 943</u>
<b>Kassaflöde från investeringsverksamheten</b>			
<b>Finansieringsverksamheten</b>			
Tillkommande övriga lån		61 680	22 109 762
Amortering lån kreditinstitut		-	-22 677 300
Amortering övriga lån		-1 000 000	-
Förändring utnyttjad checkräkningskredit		-	-3 681 424
Utbetald utdelning		-2 160 000	-1 580 000
		<u>-3 098 320</u>	<u>-5 828 962</u>
<b>Kassaflöde från finansieringsverksamheten</b>			
<b>Årets kassaflöde</b>		1 176 911	-3 027 235
<b>Likvida medel vid årets början</b>		3 479 228	6 506 463
<b>Likvida medel vid årets slut</b>	20	<u>4 656 139</u>	<u>3 479 228</u>

Handwritten signature and initials in the bottom right corner of the page.

<b>Moderbolagets resultaträkning</b>	<b>Not</b>	<b>2022</b>	<b>2021</b>
<b>Rörelsens kostnader</b>			
Övriga externa kostnader	3	-41 272	-43 551
<b>Summa rörelsens kostnader</b>		-41 272	-43 551
<b>Rörelseresultat</b>		-41 272	-43 551
<b>Resultat från finansiella poster</b>			
Resultat från andelar i koncernföretag	6	4 552 000	2 858 664
Ränteintäkter	21	249 997	333 328
Räntekostnader	.	-249 996	-333 328
<b>Summa resultat från finansiella poster</b>		4 552 001	2 858 664
<b>Resultat efter finansiella poster</b>		4 510 729	2 815 113
Skatt på årets resultat	8	8 503	8 971
<b>Årets vinst</b>		<u>4 519 232</u>	<u>2 824 084</u>



2023051517245

<b>Moderbolagets balansräkning</b>	<b>Not</b>	<b>2022-12-31</b>	<b>2021-12-31</b>
<b>Tillgångar</b>			
<b>Anläggningstillgångar</b>			
<u>Finansiella anläggningstillgångar</u>			
Andelar i koncernföretag	22	2 545 364	8 345 364
Fordringar hos koncernföretag	23, 24	-	5 000 000
Andelar i intresseföretag och gemensamt styrda företag	13	2 842 000	-
Uppskjutna skattefordringar	16	17 474	8 971
		<hr/>	<hr/>
		5 404 838	13 354 335
		<hr/>	<hr/>
<b>Summa anläggningstillgångar</b>		<b>5 404 838</b>	<b>13 354 335</b>
<b>Omsättningstillgångar</b>			
<u>Kortfristiga fordringar</u>			
Fordringar hos intresseföretag och gemensamt styrda företag		5 000 000	-
Övriga kortfristiga fordringar		4 839 974	250 680
		<hr/>	<hr/>
		9 839 974	250 680
		<hr/>	<hr/>
<u>Kassa och bank</u>		213 514	254 078
		<hr/>	<hr/>
<b>Summa omsättningstillgångar</b>		<b>10 053 488</b>	<b>504 758</b>
		<hr/>	<hr/>
<b>Summa tillgångar</b>		<b>15 458 326</b>	<b>13 859 093</b>

Handwritten signature and initials, possibly 'M' and 'C', located at the bottom right of the page.

<b>Moderbolagets balansräkning</b>	<b>Not</b>	<b>2022-12-31</b>	<b>2021-12-31</b>
<b>Eget kapital och skulder</b>			
<b>Eget kapital</b>			
<u>Bundet eget kapital</u>			
Aktiekapital	25	100 000	100 000
Reservfond		20 000	20 000
		<u>120 000</u>	<u>120 000</u>
<u>Fritt eget kapital</u>			
Balanserad vinst	26	957 101	133 017
Årets vinst		4 519 232	2 824 084
		<u>5 476 333</u>	<u>2 957 101</u>
<b>Summa eget kapital</b>		<u>5 596 333</u>	<u>3 077 101</u>
<b>Långfristiga skulder</b>			
Skulder till koncernföretag	17 24	3 553 067	5 545 133
Övriga långfristiga skulder		5 236 860	5 175 180
		<u>8 789 927</u>	<u>10 720 313</u>
<b>Kortfristiga skulder</b>			
Skulder till intresseföretag och gemensamt styrda företag		1 072 066	-
Övriga kortfristiga skulder		-	61 679
		<u>1 072 066</u>	<u>61 679</u>
<b>Summa eget kapital och skulder</b>		<u>15 458 326</u>	<u>13 859 093</u>

Handwritten signature and initials, possibly 'CS'.

<b>Kassaflödesanalys för moderbolaget</b>	<b>Not</b>	<b>2022</b>	<b>2021</b>
<b>Den löpande verksamheten</b>			
Rörelseresultat		-41 272	-43 551
Erhållen ränta		249 997	333 328
Erhållna utdelningar		1 840 000	920 000
Erlagd ränta		-249 996	-333 328
		<u>1 798 729</u>	<u>876 449</u>
Förändring övriga kortfristiga fordringar		160 706	-233 993
Förändring övriga kortfristiga rörelseskulder		-61 679	53 922
		<u>1 897 756</u>	<u>696 378</u>
<b>Kassaflöde från den löpande verksamheten</b>			
<b>Investeringsverksamheten</b>			
Sålda aktier i dotterbolag		-	320 000
		<u>0</u>	<u>320 000</u>
<b>Kassaflöde från investeringsverksamheten</b>			
<b>Finansieringsverksamheten</b>			
Tillkommande övriga lån		61 680	175 180
Förändring långfristiga skulder till koncernföretag		-	470 000
Utbetald utdelning		-2 000 000	-1 500 000
		<u>-1 938 320</u>	<u>-854 820</u>
<b>Kassaflöde från finansieringsverksamheten</b>			
<b>Årets kassaflöde</b>		-40 564	161 558
<b>Likvida medel vid årets början</b>		254 078	92 520
		<u>213 514</u>	<u>254 078</u>
<b>Likvida medel vid årets slut</b>	20		

Handwritten signature and initials, possibly 'M' and 'CS'.

## Noter, gemensamma för moderbolag och koncern

### Not 1 Redovisnings- och värderingsprinciper

Bolagets årsredovisning och koncernredovisning har upprättats enligt Årsredovisningslagen och Bokföringsnämndens allmänna råd BFNAR 2012:1 Års- och koncernredovisning (K3).

Redovisningsprinciperna är oförändrade i jämförelse med föregående år.

#### Koncernredovisning

Bolaget upprättar koncernredovisning. Dotterföretagen inkluderas i koncernredovisningen från och med den dag då det bestämmande inflytandet överförs till koncernen. De exkluderas ur koncernredovisningen från och med den dag då det bestämmande inflytandet upphör.

Koncernens bokslut är upprättat enligt förvärvsmetoden. Förvärvstidpunkten är den tidpunkt då det bestämmande inflytandet erhålls. Identifierbara tillgångar och skulder värderas inledningsvis till verkliga värden vid förvärvstidpunkten. Minoritetens andel av de förvärvade nettotillgångarna värderas till verkligt värde. Goodwill utgörs av mellanskillnaden mellan de förvärvade identifierbara nettotillgångarna vid förvärvstillfället och anskaffningsvärdet inklusive värdet av minoritetsintresset och värderas initialt till anskaffningsvärdet.

Mellanhavanden mellan koncernföretag elimineras i sin helhet.

#### Utländska valutor

Monetära tillgångs- och skuldposter i utländsk valuta värderas till balansdagens kurs. Transaktioner i utländsk valuta omräknas enligt transaktionsdagens avistakurs.

#### Intäkter

Samtliga uppdrag är kopplade till ett specifikt datum. Intäkterna redovisas på detta datum.

Hysesintäkter intäktsredovisas i den period uthyrningen avser.

#### Inkomstskatter

Aktuella skatter värderas utifrån de skattesatser och skatteregler som gäller på balansdagen. Uppskjutna skatter värderas utifrån de skattesatser och skatteregler som är beslutade före balansdagen.

Uppskjuten skattefordran avseende underskottsavdrag eller andra framtida skattemässiga avdrag redovisas i den utsträckning det är sannolikt att avdraget kan avräknas mot överskott vid framtida beskattning.

Uppskjuten skatt beräknas enligt balansräkningsmetoden på alla temporära skillnader som uppkommer mellan redovisade och skattemässiga värden på tillgångar och skulder. De temporära skillnaderna har uppkommit genom skillnad mellan redovisade och skattemässiga värden på fastigheter.

Fordringar och skulder netto redovisas endast när det finns en legal rätt till kvittning.



Aktuell skatt, liksom förändring i uppskjuten skatt, redovisas i resultaträkningen om inte skatten är hänförlig till en händelse eller transaktion som redovisas direkt i eget kapital. Skatteeffekter av poster som redovisas direkt mot eget kapital, redovisas mot eget kapital.

### **Immateriella tillgångar**

Immateriella anläggningstillgångar redovisas till anskaffningsvärde minskat med ackumulerade avskrivningar och nedskrivningar. Avskrivningar görs linjärt över den bedömda nyttjandetiden, vilket är fem år.

### **Materiella anläggningstillgångar**

Materiella anläggningstillgångar redovisas till anskaffningsvärde minskat med avskrivningar. I anskaffningsvärdet ingår utgifter som direkt kan hänföras till förvärvet av tillgången.

När en komponent i en anläggningstillgång byts ut, uttrangeras eventuell kvarvarande del av den gamla komponenten och den nya komponentens anskaffningsvärde aktiveras.

Tillkommande utgifter som avser tillgångar som inte delas upp i komponenter läggs till anskaffningsvärdet om de beräknas ge företaget framtida ekonomiska fördelar, till den del tillgångens prestanda ökar i förhållande till tillgångens värde vid anskaffningstidpunkten.

Utgifter för löpande reparation och underhåll redovisas som kostnader. Realisationsvinst respektive realisationsförlust vid avyttring av en anläggningstillgång redovisas som Övrig rörelseintäkt respektive Övrig rörelsekostnad.


Materiella anläggningstillgångar skrivs av systematiskt över tillgångens bedömda nyttjandeperiod. När tillgångarnas avskrivningsbara belopp fastställs, beaktas i förekommande fall tillgångens restvärde.

Linjär avskrivningsmetod används för de materiella tillgångarna. Följande avskrivningstider tillämpas:

Byggnad	
Stomme inkl grund	100 år
Fasad	70 år
Yttertak och portar	30-40 år
Inre ytskikt	30 år
Installationer	30 år
Markanläggningar	20 år
Byggnadsinventarier	5 år
Inventarier, verktyg och installationer	5-10 år

### **Nedskrivningar av icke-finansiella tillgångar**

När det finns en indikation på att en tillgångs värde minskat, görs en prövning av nedskrivningsbehov. Har tillgången ett återvinningsvärde som är lägre än det redovisade värdet, skrivs den ner till återvinningsvärdet. Vid bedömning av nedskrivningsbehov grupperas tillgångarna på de lägsta nivåer där det finns separata identifierbara kassaflöden (kassagenererande enheter). För tillgångar, andra än goodwill, som tidigare skrivits ner görs per varje balansdag en prövning av om återföring bör göras.



### **Leasingavtal**

Samtliga leasingavtal där företaget är leasetagare redovisas som operationell leasing (hyresavtal), oavsett om avtalen är finansiella eller operationella. Leasingavgiften redovisas som en kostnad linjärt över leasingperioden.

Koncernens finansiella leasingavtal redovisas inte som tillgång respektive skuld i balansräkningen då detta inte skulle få en materiell påverkan på koncernens resultaträkning eller balansräkning.

### **Ersättningar till anställda**

#### Kortfristiga ersättningar:

Kortfristiga ersättningar i bolaget utgörs av lön, sociala avgifter, betald semester, betald sjukfrånvaro och bonus. Kortfristiga ersättningar redovisas som en kostnad och en skuld då det finns en legal eller informell förpliktelse att betala ut en ersättning.

#### Ersättningar efter avslutad anställning:

Planer för ersättning till personal klassificeras som antingen avgiftsbestämda eller förmånsbestämda. Företaget har endast avgiftsbestämda planer vilket innebär att företaget betalar fastställda avgifter till ett annat företag, normalt ett försäkringsföretag, och har inte längre någon förpliktelse till den anställde när avgifterna är betalda. Storleken på den anställdes ersättningar efter avslutad anställning är beroende av de avgifter företaget har betalat och den kapitalavkastning som avgifterna ger. Pensionspremier redovisas som avgiftsbestämda vilket innebär att avgifterna kostnadsförs.

### **Finansiella instrument**

Bolaget tillämpar kapitel 11, värdering till anskaffningsvärde.

Finansiella instrument som redovisas i balansräkningen inkluderar värdepapper, kundfordringar och övriga fordringar, leverantörsskulder och låneskulder. Instrumenten redovisas i balansräkningen när bolaget blir part i instrumentets avtalsmässiga villkor.

Finansiella tillgångar tas bort från balansräkningen när rätten att erhålla kassaflöden från instrumentet har löpt ut eller överförs och bolaget har överfört i stort sett alla risker och förmåner som är förknippade med äganderätten.

Finansiella skulder tas bort från balansräkningen när förpliktelserna har reglerats eller på annat sätt upphört.

#### Kundfordringar och övriga fordringar

Fordringar redovisas som omsättningstillgångar med undantag för poster med förfallodag mer än 12 månader efter balansdagen, vilka klassificeras som anläggningstillgångar. Fordringar tas upp till det belopp som förväntas bli inbetalt efter avdrag för individuellt bedömda osäkra fordringar. Fordringar som är räntefria eller som löper med ränta som avviker från marknadsräntan och har en löptid överstigande 12 månader redovisas till ett diskonterat nuvärde och tidsvärdeförändringen redovisas som ränteintäkt i resultaträkningen.



#### Låneskulder och leverantörsskulder

Låneskulder och leverantörsskulder redovisas initialt till anskaffningsvärde efter avdrag för transaktionskostnader. Skiljer sig det redovisade beloppet från det belopp som ska återbetalas vid förfallotidpunkten periodiseras mellanskillnaden som räntekostnad över lånets löptid med hjälp av instrumentets effektivränta. Härigenom överensstämmer vid förfallotidpunkten det redovisade beloppet och det belopp som ska återbetalas.

#### Kvittning av finansiell fordran och finansiell skuld

En finansiell tillgång och en finansiell skuld kvittas och redovisas med ett nettobelopp i balansräkningen endast då legal kvittningsrätt föreligger samt då en reglering med ett nettobelopp avses ske eller då en samtida avyttring av tillgången och reglering av skulden avses ske.

#### Nedskrivningsprövning av finansiella anläggningstillgångar

Vid varje balansdag bedömer bolaget om det finns någon indikation på nedskrivningsbehov i någon utav de finansiella anläggningstillgångarna. Nedskrivning sker om värdenedgången bedöms vara bestående.

#### **Kassaflödesanalys**

Kassaflödesanalysen upprättas enligt indirekt metod. Det redovisade kassaflödet omfattar endast transaktioner som medför in- eller utbetalningar.

#### **Moderföretagets redovisnings- och värderingsprinciper**

Samma redovisnings- och värderingsprinciper tillämpas i moderföretaget som i koncernen, förutom i de fall som anges nedan.

#### **Eget kapital**

Eget kapital delas in i bundet och fritt kapital, i enlighet med ÅRLs indelning.

#### **Aktier och andelar i dotterföretag**

Aktier och andelar i dotterföretag redovisas till anskaffningsvärde efter avdrag för eventuella nedskrivningar. I anskaffningsvärdet ingår köpeskillingen som erlagts för aktierna samt förvärvskostnader. Eventuella kapitaltillskott läggs till anskaffningsvärdet när de uppkommer. Utdelning från dotterföretag redovisas som intäkt.


#### **Bokslutsdispositioner**

Koncernbidrag redovisas som bokslutsdispositioner.

#### **Nyckeltalsdefinitioner**

##### Soliditet

Eget kapital och obeskattade reserver (med avdrag för uppskjuten skatt) i förhållande till balansomslutningen.



Handwritten signature and initials, possibly 'CS'.

**Not 2 Uppskattningar och bedömningar**

Inga bedömningar eller uppskattningar har gjorts som har betydande effekt på de redovisade beloppen i den finansiella rapporten eller skulle innebära en betydande risk för en väsentlig justering av de redovisade värdena för tillgångar och skulder under nästa räkenskapsår.

**Not 3 Ersättning till revisorerna**

	Koncernen		Moderbolaget	
	<u>2022</u>	<u>2021</u>	<u>2022</u>	<u>2021</u>
<u>Kungsbacka Revisionsbyrå AB</u>				
Revisionsuppdraget	193 250	177 000	19 000	18 500
Skatterådgivning	32 000	21 000	16 000	15 500
Övriga tjänster	10 000	5 000	-	-
	<u>235 250</u>	<u>203 000</u>	<u>35 000</u>	<u>34 000</u>

**Not 4 Operationella leasingavtal**


	Koncernen	
	<u>2022</u>	<u>2021</u>
Framtida minimileaseavgifter, som ska erläggas avseende icke uppsägningsbara leasingavtal:		
Förfaller till betalning inom ett år	1 431 260	1 288 878
Förfaller till betalning senare än ett men inom 5 år	154 324	857 326
	<u>1 585 584</u>	<u>2 146 204</u>
Under perioden kostnadsförda leasingavgifter	1 631 105	1 513 389

Den operationella leasingen består i allt väsentligt av hyrd lokal. Uppgifterna i denna not inkluderar även finansiella leasingavtal, vilka redovisas som operationella. Förutom hyra av lokaler, avser avtalen leasing av bilar som leasas på tre år med möjlighet till utköp. Det finns även leasingavtal avseende IT-utrustning mm.

Handwritten signature and initials in the bottom right corner of the page.

**Not 5 Personal**

	Koncernen	
	<u>2022</u>	<u>2021</u>
<b>Medelantalet anställda</b>		
Kvinnor	19	17
Män	7	9
	—	—
<b>Totalt</b>	<u>26</u>	<u>26</u>
<b>Löner, ersättningar, sociala avgifter och pensionskostnader</b>		
Löner och ersättningar till styrelsen och verkställande direktören	1 490 014	891 996
Löner och ersättningar till övriga anställda	12 590 673	12 271 546
	—	—
	<u>14 080 687</u>	<u>13 163 542</u>
Sociala avgifter enligt lag och avtal	4 831 171	4 535 340
Pensionskostnader för styrelsen och verkställande direktören	20 370	19 574
Pensionskostnader för övriga anställda	1 217 117	1 276 776
	—	—
<b>Totalt</b>	<u>20 149 345</u>	<u>18 995 232</u>
<b>Styrelseledamöter och ledande befattningshavare</b>		
<b>Antal styrelseledamöter på balansdagen</b>		
Kvinnor	1	1
Män	3	3
	—	—
<b>Totalt</b>	<u>4</u>	<u>4</u>
<b>Antal verkställande direktörer och andra ledande befattningshavare</b>		
Kvinnor	-	-
Män	1	1
	—	—
<b>Totalt</b>	<u>1</u>	<u>1</u>



2023051517254

**Not 6 Resultat från andelar i koncernföretag**

	Koncernen		Moderbolaget	
	<u>2022</u>	<u>2021</u>	<u>2022</u>	<u>2021</u>
Anteciperad utdelning	-	-	2 760 000	1 840 000
Utdelning	-	-	-	920 000
Realisationsresultat vid försäljningar	5 220 529	-	1 792 000	98 664
<b>Summa</b>	<u>5 220 529</u>	<u>0</u>	<u>4 552 000</u>	<u>2 858 664</u>

**Not 7 Resultat från andelar i intresseföretag och gemensamt styrda företag**

	Koncernen	
	<u>2022</u>	<u>2021</u>
Resultatandel	-14 860	-
<b>Summa</b>	<u>-14 860</u>	<u>0</u>

**Not 8 Skatt på årets resultat**

	Koncernen		Moderbolaget	
	<u>2022</u>	<u>2021</u>	<u>2022</u>	<u>2021</u>
Aktuell skatt för året	-1 011 682	-711 153	-	-
Uppskjuten skatt	-234 819	-152 633	8 503	8 971
<b>Summa</b>	<u>-1 246 501</u>	<u>-863 786</u>	<u>8 503</u>	<u>8 971</u>
Redovisat resultat före skatt	10 945 609	3 951 341	4 510 729	2 815 113
Skatt beräknad enligt gällande skattesats 20,6% (20,6%)	-2 254 795	-813 976	-929 210	-579 913
Skatteeffekt av ej avdragsgilla kostnader	-64 893	-48 682	-	-
Skatteeffekt av ej skattepliktiga intäkter	1 075 499	-	937 713	588 884
Skatteeffekt av schablonränta på periodiseringsfond	-2 312	-1 128	-	-
<b>Redovisad skattekostnad</b>	<u>-1 246 501</u>	<u>-863 786</u>	<u>8 503</u>	<u>8 971</u>

2023051517255

**Not 9 Programvaror**

	Koncernen	
	<u>2022-12-31</u>	<u>2021-12-31</u>
Ingående anskaffningsvärden	1 400 132	1 253 434
Årets aktiverade utgifter, inköp	-	146 698
Omklassificeringar	-149 645	-
	<hr/>	<hr/>
Utgående ackumulerade anskaffningsvärden	1 250 487	1 400 132
Ingående avskrivningar	-1 128 954	-858 466
Årets avskrivningar	-121 533	-270 488
	<hr/>	<hr/>
Utgående ackumulerade avskrivningar	-1 250 487	-1 128 954
	<hr/>	<hr/>
Utgående restvärde enligt plan	<u>0</u>	<u>271 178</u>

Ovan avser affärssystem.

**Not 10 Förvaltningsfastigheter**

	Koncernen	
	<u>2022-12-31</u>	<u>2021-12-31</u>
Ingående anskaffningsvärden	38 031 759	38 031 759
Genom försäljning av dotterföretag	-38 031 759	-
	<hr/>	<hr/>
Utgående ackumulerade anskaffningsvärden	0	38 031 759
Ingående avskrivningar	-14 803 082	-13 759 370
Årets avskrivningar	-816 014	-1 043 712
Genom försäljning av dotterföretag	15 619 096	-
	<hr/>	<hr/>
Utgående ackumulerade avskrivningar	0	-14 803 082
Ingående koncernmässigt övervärde	3 763 403	3 875 743
Årets avskrivningar på koncernmässigt övervärde	-102 978	-112 340
Genom försäljning av dotterföretag	-3 660 425	-
	<hr/>	<hr/>
Utgående ackumulerat koncernmässigt övervärde	<u>0</u>	<u>3 763 403</u>
	<hr/>	<hr/>
Utgående restvärde enligt plan	<u>0</u>	<u>26 992 080</u>

**Not 11 Inventarier, verktyg och installationer**

	Koncernen	
	<u>2022-12-31</u>	<u>2021-12-31</u>
Ingående anskaffningsvärden	2 620 628	2 611 300
Inköp	135 417	9 328
Omklassificeringar	149 645	-
Genom försäljning av dotterföretag	-675 368	-
	<hr/>	<hr/>
Utgående ackumulerade anskaffningsvärden	2 230 322	2 620 628
Ingående avskrivningar	-2 333 448	-2 238 946
Årets avskrivningar	-56 236	-94 502
Genom försäljning av dotterföretag	675 368	-
	<hr/>	<hr/>
Utgående ackumulerade avskrivningar	-1 714 316	-2 333 448
	<hr/>	<hr/>
Utgående restvärde enligt plan	<u>516 006</u>	<u>287 180</u>

**Not 12 Pågående nyanläggningar och förskott avseende materiella anläggningstillgångar**

	Koncernen	
	<u>2022-12-31</u>	<u>2021-12-31</u>
Ingående nedlagda utgifter	302 917	-
Under året nedlagda utgifter	-	302 917
Genom försäljning av dotterföretag	-302 917	-
	<hr/>	<hr/>
Utgående nedlagda utgifter	<u>0</u>	<u>302 917</u>

**Not 13 Andelar i intresseföretag och gemensamt styrda företag**

	Koncernen		Moderbolaget	
	<u>2022-12-31</u>	<u>2021-12-31</u>	<u>2022-12-31</u>	<u>2021-12-31</u>
Ingående anskaffningsvärden	-	-	-	-
Inköp/Omklassificering	4 563 725	-	-	-
Omklassificering	-	-	2 842 000	-
Resultatandel	-14 860	-	-	-
	<u>                    </u>	<u>                    </u>	<u>                    </u>	<u>                    </u>
Utgående anskaffningsvärden	4 548 865	0	2 842 000	0
	<u>                    </u>	<u>                    </u>	<u>                    </u>	<u>                    </u>
Redovisat värde	<u>4 548 865</u>	<u>0</u>	<u>2 842 000</u>	<u>0</u>

Ovan avser 49 % (490 st) av aktierna i Cargab Fastighets AB (556711-5091) med säte i Göteborg.

**Not 14 Förutbetalda kostnader och upplupna intäkter**

	Koncernen	
	<u>2022-12-31</u>	<u>2021-12-31</u>
Förutbetalda hyror	282 654	255 359
Upplupna fraktintäkter	4 352 402	6 433 467
Övriga poster	683 874	623 807
	<u>                    </u>	<u>                    </u>
Summa	<u>5 318 930</u>	<u>7 312 633</u>

**Not 15 Checkräkningskredit**

	Koncernen	
	<u>2022-12-31</u>	<u>2021-12-31</u>
Beviljat belopp på checkräkningskredit uppgår till	4 000 000	4 000 000
Beviljat belopp på företagskort uppgår till	350 000	350 000

2023051517257

**Not 16 Uppskjutna skattefordringar/skatteskuld**

	Koncernen	
	<u>2022-12-31</u>	<u>2021-12-31</u>
Uppskjuten skattefordran på underskottsavdrag	17 474	166 440
Uppskjuten skatteskuld avseende temporära skillnader mellan redovisade värden respektive skattemässiga restvärden på fastigheter	-	612 185
Uppskjuten skatteskuld på obeskattade reserver	804 730	475 130
	<u>787 256</u>	<u>920 875</u>

Netto uppskjuten skatteskuld

Moderbolagets uppskjutna skattefordringar avser i sin helhet uppskjuten skattefordran på underskottsavdrag.

**Not 17 Långfristiga skulder**

	Koncernen		Moderbolaget	
	<u>2022-12-31</u>	<u>2021-12-31</u>	<u>2022-12-31</u>	<u>2021-12-31</u>
<b>Förfallotider</b>				
<u>Den del av långfristiga skulder som förfaller till betalning senare än fem år efter balansdagen</u>				
Övriga skulder	5 000 000	6 000 000	5 000 000	5 000 000
Summa	<u>5 000 000</u>	<u>6 000 000</u>	<u>5 000 000</u>	<u>5 000 000</u>

För skulder till koncernföretag finns inga fastställda amorteringsplaner.

**Not 18 Upplupna kostnader och förutbetalda intäkter**

	Koncernen	
	<u>2022-12-31</u>	<u>2021-12-31</u>
Upplupna personalrelaterade kostnader	3 098 505	3 101 559
Upplupna fraktkostnader	5 332 192	8 370 265
Övriga poster	-	423 920
Summa	<u>8 430 697</u>	<u>11 895 744</u>

Handwritten signature and initials in the bottom right corner of the page.

2023051517259

**Not 19 Justering för poster som inte ingår i kassaflödet, mm**

	Koncernen	
	<u>2022</u>	<u>2021</u>
Avskrivningar	1 096 761	1 521 041
Summa	<u>1 096 761</u>	<u>1 521 041</u>

**Not 20 Likvida medel**

	Koncernen		Moderbolaget	
	<u>2022-12-31</u>	<u>2021-12-31</u>	<u>2022-12-31</u>	<u>2021-12-31</u>
Banktillgodohavanden	4 656 139	3 479 228	213 514	254 078
Likvida medel i kassaflödesanalysen	<u>4 656 139</u>	<u>3 479 228</u>	<u>213 514</u>	<u>254 078</u>

**Not 21 Övriga ränteintäkter och liknande resultatposter**

	Moderbolaget	
	<u>2022</u>	<u>2021</u>
Varav från koncernföretag	<u>229 163</u>	<u>333 328</u>

Ovan ränteintäkter är från det tidigare dotterbolaget Cargab Fastighets AB, som per 2022-12-31 inte längre är ett koncernföretag. Beloppet ovan är ränteintäkterna som bolaget har haft från Cargab Fastighets AB under den period som det fanns ett koncernförhållande.

**Not 22 Andelar i dotterföretag**

<u>Koncernen</u>	<u>Org nr</u>	<u>Säte</u>	<u>Kapital- andel (%)</u>
Infranordic Shipping & Forwarding AB	556542-4347	Göteborg	92

Handwritten signature and initials in the bottom right corner of the page.

<u>Moderbolaget</u>	<u>Kapital- andel %</u>	<u>Rösträtts- andel %</u>	<u>Antal aktier</u>	<u>Bokfört värde 22-12-31</u>	<u>Bokfört värde 21-12-31</u>
Infranordic Shipping & Forwarding AB	92	92	920	2 545 364	2 545 364
Cargab Fastighets AB (sålt 51 % 2022, intresseföretag 2022-12-31)					<u>5 800 000</u>
Summa				<u>2 545 364</u>	<u>8 345 364</u>

	<u>Moderbolaget</u>	
	<u>2022-12-31</u>	<u>2021-12-31</u>
Ingående anskaffningsvärden	8 345 364	8 566 700
Försäljningar av andelar	-2 958 000	-221 336
Omklassificeringar	-2 842 000	-
Utgående ackumulerat anskaffningsvärde	<u>2 545 364</u>	<u>8 345 364</u>
Utgående redovisat värde	<u>2 545 364</u>	<u>8 345 364</u>

**Not 23 Fordringar hos koncernföretag**

	<u>Moderbolaget</u>	
	<u>2022-12-31</u>	<u>2021-12-31</u>
Ingående anskaffningsvärden	5 000 000	5 000 000
Omklassificeringar	-5 000 000	-
Utgående anskaffningsvärden	<u>0</u>	<u>5 000 000</u>
Redovisat värde	<u>0</u>	<u>5 000 000</u>

**Not 24 Transaktioner med närstående**

Moderbolaget

Inköp och försäljning mellan koncernföretag

Ingen försäljning och inga inköp har gjorts mellan koncernföretag.

Handwritten signature and initials in the bottom right corner of the page.

**Not 25 Aktiekapital**

Aktiekapitalet består av 1.000 st aktier med kvotvärde 100 kr.

**Not 26 Förslag till vinstdisposition**

Till årsstämman förfogande står följande vinstmedel:

Balanserade vinstmedel	957 101
Årets resultat	4 519 232
	<hr/>
kronor	5 476 333

Styrelsen föreslår att vinstmedlen disponeras så att

till aktieägarna utdelas 5 000 kr per aktie, totalt	5 000 000
i ny räkning överförs	476 333
	<hr/>
kronor	5 476 333

**Not 27 Ställda säkerheter**


**För egna skulder**

Avseende skulder till kreditinstitut

	Koncernen	
	<u>2022-12-31</u>	<u>2021-12-31</u>
Fastighetsinteckningar	-	30 000 000
Företagsinteckningar	16 000 000	16 000 000
	<hr/>	<hr/>
Summa ställda säkerheter	16 000 000	46 000 000

**Not 28 Eventualförpliktelser**

	Koncernen	
	<u>2022-12-31</u>	<u>2021-12-31</u>
Garantier	5 137 500	5 137 500
	<hr/>	<hr/>
Summa eventualförpliktelser	5 137 500	5 137 500

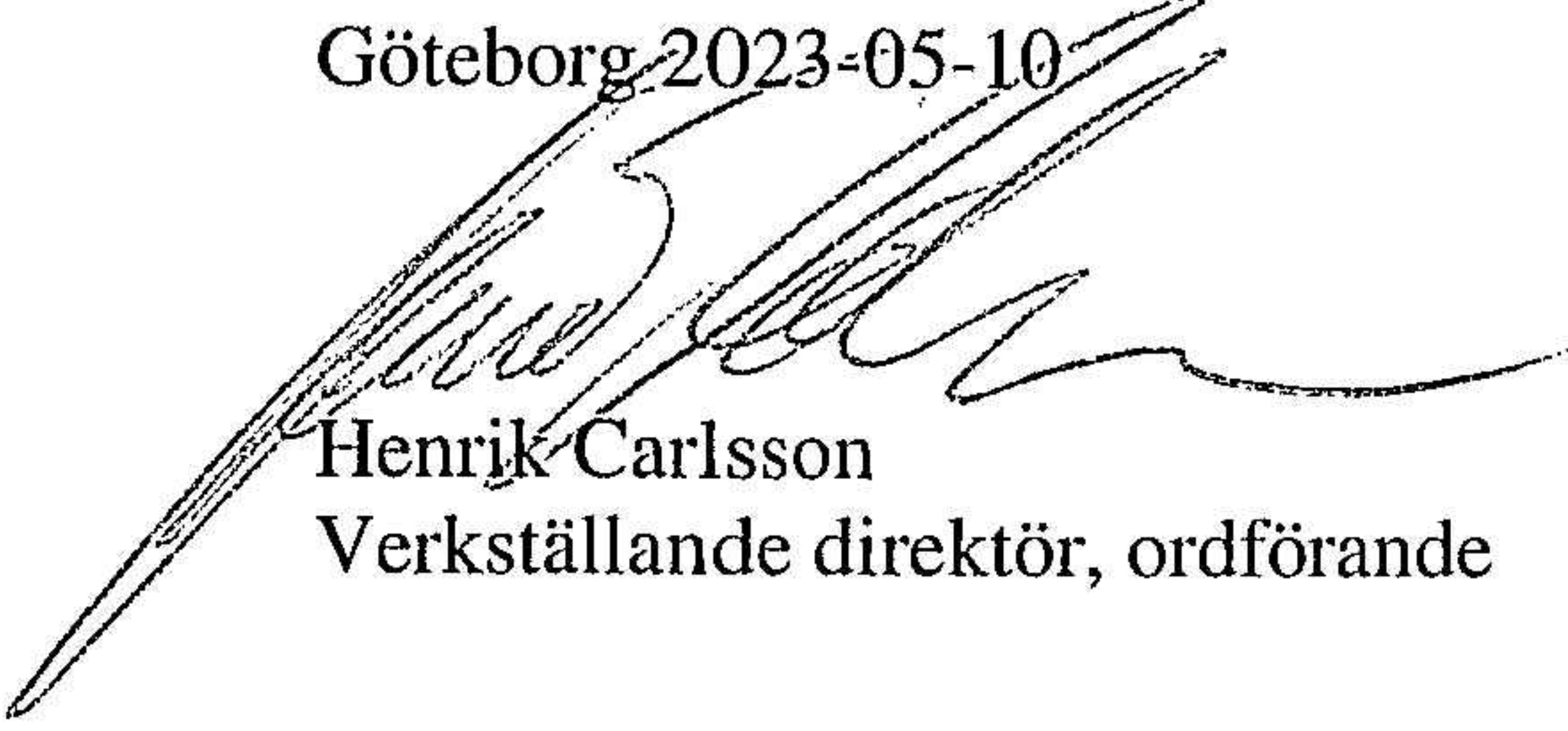


2023051517261

**Not 29      Väsentliga händelser efter räkenskapsårets slut**


Under december 2022 slöts det ett avtal med Evolv VAI Holding 11 AB att de skall förvärva aktierna i Cargab Fastighets AB med tillträde i mars 2023.

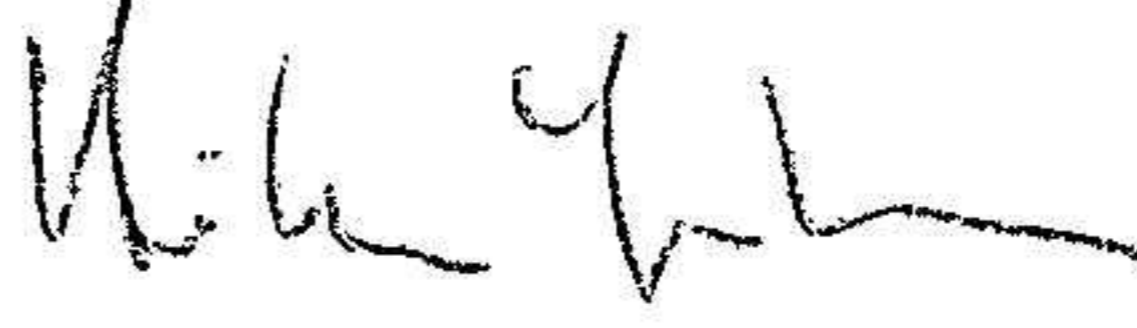
Göteborg 2023-05-10

  
Henrik Carlsson  
Verkställande direktör, ordförande

  
Stina Gabrielsson

Vår revisionsberättelse har lämnats 2023-05-10.

  
Christer Svensson  
Godkänd revisor

  
Håkan Johansson  
Auktoriserad revisor

# Revisionsberättelse

Till bolagsstämman i Yngve Carlsson Holding AB  
Org.nr 556341-1247

## Rapport om årsredovisningen och koncernredovisningen

### *Uttalanden*

Vi har utfört en revision av årsredovisningen och koncernredovisningen för Yngve Carlsson Holding AB för räkenskapsåret 2022.

Enligt vår uppfattning har årsredovisningen och koncernredovisningen upprättats i enlighet med årsredovisningslagen och ger en i alla väsentliga avseenden rättvisande bild av moderbolagets och koncernens finansiella ställning per den 2022-12-31 och av dessas finansiella resultat och kassaflöde för året enligt årsredovisningslagen. Förvaltningsberättelsen är förenlig med årsredovisningens och koncernredovisningens övriga delar.

Vi tillstyrker därför att bolagsstämman fastställer resultaträkningen och balansräkningen för moderbolaget och koncernen.

### *Grund för uttalanden*

Vi har utfört revisionen enligt International Standards on Auditing (ISA) och god revisionssed i Sverige. Vårt ansvar enligt dessa standarder beskrivs närmare i avsnittet *Revisorns ansvar*. Vi är oberoende i förhållande till moderbolaget och koncernen enligt god revisorssed i Sverige och har i övrigt fullgjort vårt yrkesetiska ansvar enligt dessa krav.

Vi anser att de revisionsbevis vi har inhämtat är tillräckliga och ändamålsenliga som grund för våra uttalanden.

### *Styrelsens och verkställande direktörens ansvar*

Det är styrelsen och verkställande direktören som har ansvaret för att årsredovisningen och koncernredovisningen upprättas och att de ger en rättvisande bild enligt årsredovisningslagen. Styrelsen och verkställande direktören ansvarar även för den interna kontroll som de bedömer är nödvändig för att upprätta en årsredovisning och koncernredovisning som inte innehåller några väsentliga felaktigheter, vare sig dessa beror på oegentligheter eller misstag.

Vid upprättandet av årsredovisningen och koncernredovisningen ansvarar styrelsen och verkställande direktören för bedömningen av bolagets och koncernens förmåga att fortsätta verksamheten. De upplyser, när så är tillämpligt, om förhållanden som kan påverka förmågan att fortsätta verksamheten och att använda antagandet om fortsatt drift. Antagandet om fortsatt drift tillämpas dock inte om styrelsen och verkställande direktören avser att likvidera bolaget, upphöra med verksamheten eller inte har något realistiskt alternativ till att göra något av detta.

### *Revisorns ansvar*

Våra mål är att uppnå en rimlig grad av säkerhet om huruvida årsredovisningen och koncernredovisningen som helhet inte innehåller några väsentliga felaktigheter, vare sig dessa beror på oegentligheter eller misstag, och att lämna en revisionsberättelse som innehåller våra uttalanden. Rimlig säkerhet är en hög grad av säkerhet, men är ingen garanti för att en revision som utförs enligt ISA och god revisionssed i Sverige alltid kommer att upptäcka en väsentlig felaktighet om en sådan finns.

Felaktigheter kan uppstå på grund av oegentligheter eller misstag och anses vara väsentliga om de enskilt eller tillsammans rimligen kan förväntas påverka de ekonomiska beslut som användare fattar med grund i årsredovisningen och koncernredovisningen.

Som del av en revision enligt ISA använder vi professionellt omdöme och har en professionellt skeptisk inställning under hela revisionen. Dessutom:

- identifierar och bedömer vi riskerna för väsentliga felaktigheter i årsredovisningen och koncernredovisningen, vare sig dessa beror på oegentligheter eller misstag, utformar och utför granskningsåtgärder bland annat utifrån dessa risker och inhämtar revisionsbevis som är tillräckliga och ändamålsenliga för att utgöra en grund för våra uttalanden. Risken för att inte upptäcka en väsentlig felaktighet till följd av oegentligheter är högre än för en väsentlig felaktighet som beror på misstag, eftersom oegentligheter kan innefatta agerande i maskopi, förfalskning, avsiktliga utelämnanden, felaktig information eller åsidosättande av intern kontroll.
- skaffar vi oss en förståelse av den del av bolagets interna kontroll som har betydelse för vår revision för att utforma granskningsåtgärder som är lämpliga med hänsyn till omständigheterna, men inte för att uttala oss om effektiviteten i den interna kontrollen.
- utvärderar vi lämpligheten i de redovisningsprinciper som används och rimligheten i styrelsens och verkställande direktörens uppskattningar i redovisningen och tillhörande upplysningar.
- drar vi en slutsats om lämpligheten i att styrelsen och verkställande direktören använder antagandet om fortsatt drift vid upprättandet av årsredovisningen och koncernredovisningen. Vi drar också en slutsats, med grund i de inhämtade revisionsbevisen, om huruvida det finns någon väsentlig osäkerhetsfaktor som avser sådana händelser eller förhållanden som kan leda till betydande tvivel om bolagets och koncernens förmåga att fortsätta verksamheten. Om vi drar slutsatsen att det finns en väsentlig osäkerhetsfaktor, måste vi i revisionsberättelsen fästa uppmärksamheten på upplysningarna i årsredovisningen och koncernredovisningen om den väsentliga osäkerhetsfaktorn eller, om sådana upplysningar är otillräckliga, modifiera uttalandet om årsredovisningen och koncernredovisningen. Våra slutsatser baseras på de revisionsbevis som inhämtas fram till datumet för revisionsberättelsen. Dock kan framtida händelser eller förhållanden göra att ett bolag och en koncern inte längre kan fortsätta verksamheten.
- utvärderar vi den övergripande presentationen, strukturen och innehållet i årsredovisningen och koncernredovisningen, däribland upplysningarna, och om årsredovisningen och koncernredovisningen återger de underliggande transaktionerna och händelserna på ett sätt som ger en rättvisande bild.
- inhämtar vi tillräckliga och ändamålsenliga revisionsbevis avseende den finansiella informationen för enheterna eller affärsaktiviteterna inom koncernen för att göra ett uttalande avseende koncernredovisningen. Vi ansvarar för styrning, övervakning och utförande av koncernrevisionen. Vi är ensamt ansvariga för våra uttalanden.

Vi måste informera styrelsen om bland annat revisionens planerade omfattning och inriktning samt tidpunkten för den. Vi måste också informera om betydelsefulla iakttagelser under revisionen, däribland de eventuella betydande brister i den interna kontrollen som vi identifierat.

## Rapport om andra krav enligt lagar och andra författningar

### *Uttalanden*

Utöver vår revision av årsredovisningen och koncernredovisningen har vi även utfört en revision av styrelsens och verkställande direktörens förvaltning för Yngve Carlsson Holding AB för räkenskapsåret 2022 samt av förslaget till dispositioner beträffande bolagets vinst eller förlust.

Vi tillstyrker att bolagsstämman disponerar vinsten enligt förslaget i förvaltningsberättelsen och beviljar styrelsens ledamöter och verkställande direktören ansvarsfrihet för räkenskapsåret.

### *Grund för uttalanden*

Vi har utfört revisionen enligt god revisionssed i Sverige. Vårt ansvar enligt denna beskrivs närmare i avsnittet Revisorns ansvar. Vi är oberoende i förhållande till moderbolaget och koncernen enligt god revisorssed i Sverige och har i övrigt fullgjort vårt yrkesetiska ansvar enligt dessa krav.

Vi anser att de revisionsbevis vi har inhämtat är tillräckliga och ändamålsenliga som grund för våra uttalanden.

### *Styrelsens och verkställande direktörens ansvar*

Det är styrelsen som har ansvaret för förslaget till dispositioner beträffande bolagets vinst eller förlust. Vid förslag till utdelning innefattar detta bland annat en bedömning av om utdelningen är försvarlig med hänsyn till de krav som bolagets och koncernens verksamhetsart, omfattning och risker ställer på storleken av moderbolagets och koncernens egna kapital, konsolideringsbehov, likviditet och ställning i övrigt.

Styrelsen ansvarar för bolagets organisation och förvaltningen av bolagets angelägenheter. Detta innefattar bland annat att fortlöpande bedöma bolagets och koncernens ekonomiska situation och att tillse att bolagets organisation är utformad så att bokföringen, medelsförvaltningen och bolagets ekonomiska angelägenheter i övrigt kontrolleras på ett betryggande sätt. Verkställande direktören ska sköta den löpande förvaltningen enligt styrelsens riktlinjer och anvisningar och bland annat vidta de åtgärder som är nödvändiga för att bolagets bokföring ska fullgöras i överensstämmelse med lag och för att medelsförvaltningen ska skötas på ett betryggande sätt.

### *Revisorns ansvar*

Vårt mål beträffande revisionen av förvaltningen, och därmed vårt uttalande om ansvarsfrihet, är att inhämta revisionsbevis för att med en rimlig grad av säkerhet kunna bedöma om någon styrelseledamot eller verkställande direktören i något väsentligt avseende:

- företagit någon åtgärd eller gjort sig skyldig till någon försummelse som kan föranleda ersättningsskyldighet mot bolaget, eller
- på något annat sätt handlat i strid med aktiebolagslagen, årsredovisningslagen eller bolagsordningen.

Vårt mål beträffande revisionen av förslaget till dispositioner av bolagets vinst eller förlust, och därmed vårt uttalande om detta, är att med rimlig grad av säkerhet bedöma om förslaget är förenligt med aktiebolagslagen.

Rimlig säkerhet är en hög grad av säkerhet, men ingen garanti för att en revision som utförs enligt god revisionssed i Sverige alltid kommer att upptäcka åtgärder eller försummelser som kan föranleda ersättningsskyldighet mot bolaget, eller att ett förslag till dispositioner av bolagets vinst eller förlust inte är förenligt med aktiebolagslagen.

Som en del av en revision enligt god revisionsred i Sverige använder vi professionellt omdöme och har en professionellt skeptisk inställning under hela revisionen. Granskningen av förvaltningen och förslaget till dispositioner av bolagets vinst eller förlust grundar sig främst på revisionen av räkenskaperna. Vilka tillkommande granskningsåtgärder som utförs baseras på vår professionella bedömning med utgångspunkt i risk och väsentlighet. Det innebär att vi fokuserar granskningen på sådana åtgärder, områden och förhållanden som är väsentliga för verksamheten och där avsteg och överträdelser skulle ha särskild betydelse för bolagets situation. Vi går igenom och prövar fattade beslut, beslutsunderlag, vidtagna åtgärder och andra förhållanden som är relevanta för vårt uttalande om ansvarsfrihet. Som underlag för vårt uttalande om styrelsens förslag till dispositioner beträffande bolagets vinst eller förlust har vi granskat styrelsens motiverade yttrande samt ett urval av underlagen för detta för att kunna bedöma om förslaget är förenligt med aktiebolagslagen.

Kungsbacka den 10 maj 2023



Christer Svensson  
Godkänd revisor



Håkan Johansson  
Auktoriserad revisor