

Årsredovisning för
SG Food AB
559193-7528


Räkenskapsåret
2023-05-01 - 2024-04-30

Innehållsförteckning:	Sida
Förvaltningsberättelse	1
Resultaträkning	2
Balansräkning	3-4
Noter	5-6
Underskrifter	7


Fastställelseintyg

Undertecknad styrelseledamot i SG Food AB intygar härmed dels att denna kopia av årsredovisningen överensstämmer med originalet, dels att resultat- och balansräkningen fastställts på årsstämman 2024-10-31. Stämman beslutade också att godkänna styrelsens förslag till resultatdisposition.

Uppsala 2024-10-31



Shamal Ghalandari



Förvaltningsberättelse

Styrelsen för SG Food AB, 559193-7528, får härmed avge årsredovisning för räkenskapsåret 2023-05-01 - 2024-04-30.

Verksamheten

Allmänt om verksamheten

Företaget med säte i Uppsala registrerades år 2019 och bedriver restaurangverksamhet under namnet Tjuren på Övre Slottsgatan i Uppsala

Flerårsöversikt

	2023/2024	2022/2023	2021/2022	Belopp i kr 2020/2021
Nettoomsättning	9 955 281	9 909 774	9 950 416	5 831 266
Resultat efter finansiella poster	206 574	732 251	1 550 818	589 923
Soliditet, %	48	46	43	28

Förändringar i eget kapital

	Aktie- kapital	Reserv- fond	Fritt eget kapital
Vid årets början	50 000		1 739 426
Disposition enl årsstämmobeslut			
Utdelning			-500 000
Årets resultat			83 811
Vid årets slut	50 000		1 323 237

Resultatdisposition

	Belopp i kr
Styrelsen föreslår att fritt eget kapital, kronor 1 739 426 disponeras enligt följande:	
balanserat resultat	1 239 426
årets resultat	83 811
Totalt	1 323 237
disponeras för	
utdelning, [500 aktier * 1 000 kr per aktie	0
balanseras i ny räkning	1 323 237
Summa	1 323 237

Bolagets resultat och ställning framgår av efterföljande resultat- och balansräkningar med noter.

Resultaträkning

Belopp i kr	Not	2023-05-01- 2024-04-30	2022-05-01- 2023-04-30
Rörelseintäkter, lagerförändring m.m.			
Nettoomsättning		9 955 281	9 909 774
Övriga rörelseintäkter		980	44 534
Summa rörelseintäkter, lagerförändring m.m.		9 956 261	9 954 308
Rörelsekostnader			
Råvaror och förnödenheter		-3 710 864	-3 701 770
Övriga externa kostnader		-2 228 478	-2 294 653
Personalkostnader	2	-3 548 025	-3 064 570
Av- och nedskrivningar av materiella och immateriella anläggningstillgångar		-238 806	-158 892
Summa rörelsekostnader		-9 726 173	-9 219 885
Rörelseresultat		230 088	734 423
Finansiella poster			
Övriga ränteintäkter och liknande resultatposter		1 809	900
Räntekostnader och liknande resultatposter		-25 323	-3 072
Summa finansiella poster		-23 514	-2 172
Resultat efter finansiella poster		206 574	732 251
Bokslutsdispositioner			
Förändring av periodiseringsfonder		-75 000	577 500
Summa bokslutsdispositioner		-75 000	577 500
Resultat före skatt		131 574	1 309 751
Skatter			
Skatt på årets resultat		-47 763	-287 247
Årets resultat		83 811	1 022 504

2025012909425

Balansräkning

Belopp i kr	Not	2024-04-30	2023-04-30
TILLGÅNGAR			
Anläggningstillgångar	3		
<i>Materiella anläggningstillgångar</i>			
Inventarier, verktyg och installationer		687 933	527 171
Summa materiella anläggningstillgångar		687 933	527 171
<i>Finansiella anläggningstillgångar</i>			
Andra långfristiga värdepappersinnehav		30 000	0
Andra långfristiga fordringar		105 942	105 942
Summa finansiella anläggningstillgångar		135 942	105 942
Summa anläggningstillgångar		823 875	633 113
Omsättningstillgångar			
<i>Varulager m.m.</i>			
Råvaror och förnödenheter		450 000	450 000
Summa varulager		450 000	450 000
<i>Kortfristiga fordringar</i>			
Kundfordringar		19 938	6 847
Övriga fordringar		1 029 377	1 208 563
Förutbetalda kostnader och upplupna intäkter		382 865	259 147
Summa kortfristiga fordringar		1 432 180	1 474 557
<i>Kassa och bank</i>			
Kassa och bank		281 954	1 342 372
Summa kassa och bank		281 954	1 342 372
Summa omsättningstillgångar		2 164 134	3 266 929
SUMMA TILLGÅNGAR		2 988 009	3 900 042

Balansräkning

Belopp i kr	Not	2024-04-30	2023-04-30
EGET KAPITAL OCH SKULDER			
<i>Eget kapital</i>			
<i>Bundet eget kapital</i>			
Aktiekapital		50 000	50 000
Summa bundet eget kapital		50 000	50 000
<i>Fritt eget kapital</i>			
Balanserat resultat		1 239 426	716 922
Årets resultat		83 811	1 022 504
Summa fritt eget kapital		1 323 237	1 739 426
Summa eget kapital		1 373 237	1 789 426
<i>Obeskattade reserver</i>			
Periodiseringsfonder	4	75 000	0
Summa obeskattade reserver		75 000	0
<i>Kortfristiga skulder</i>			
Leverantörsskulder		352 390	148 479
Skatteskulder		124 524	433 575
Övriga skulder		788 935	1 052 653
Upplupna kostnader och förutbetalda intäkter		273 923	475 909
Summa kortfristiga skulder		1 539 772	2 110 616
SUMMA EGET KAPITAL OCH SKULDER		2 988 009	3 900 042

2025012909427

Noter

Belopp i kr om inget annat anges.

Not 1 Redovisningsprinciper

Årsredovisningen har upprättats i enlighet med Årsredovisningslagen och Bokföringsnämndens allmänna råd BFAR 2016:10 Årsredovisning i mindre företag.

Avskrivningsprinciper för anläggningstillgångar

Avskrivningar enligt plan baseras på ursprungliga anskaffningsvärden och beräknad nyttjandeperiod. Följande avskrivningstider tillämpas:

<i>Anläggningstillgångar</i>	<i>År</i>
Immateriella anläggningstillgångar:	
Materiella anläggningstillgångar:	
-Inventarier, verktyg och installationer	5

Skillnaden mellan ovan nämnda avskrivningar och skattemässigt gjorda avskrivningar redovisas som ackumulerade överavskrivningar, vilka ingår i obeskattade reserver.

Definition av nyckeltal

Nettoomsättning

Rörelsens huvudintäkter, fakturerade kostnader, sidointäkter samt intäktskorrigeringar.

Resultat efter finansiella poster

Resultat efter finansiella intäkter och kostnader, men före skatter.

Soliditet

(Totalt eget kapital + (100% - aktuell bolagsskattesats av obeskattade reserver)) / Totala tillgångar

Not 2 Personal

Personal

	2023-05-01- 2024-04-30	2022-05-01- 2023-04-30
Medelantalet anställda	9	8
Summa	9	8

Not 3 Anläggningstillgångar

	2024-04-30	2023-04-30
Akkumulerade anskaffningsvärden:		
-Vid årets början	794 463	337 000
-Nyanskaffningar	399 568	457 463
	<u>1 194 031</u>	<u>794 463</u>
Akkumulerade avskrivningar enligt plan:		
-Vid årets början	-267 292	-108 400
-Årets avskrivning enligt plan	-238 806	-158 892
	<u>-506 098</u>	<u>-267 292</u>
Redovisat värde vid årets slut	687 933	527 171

Not 4 Periodiseringsfonder

	2024-04-30	2023-04-30
Periodiseringsfond, avsatt vid beskattningsår 2014	75 000	
	<u>75 000</u>	

Not 5 Ställda säkerheter och eventalförpliktelser

Ställda säkerheter

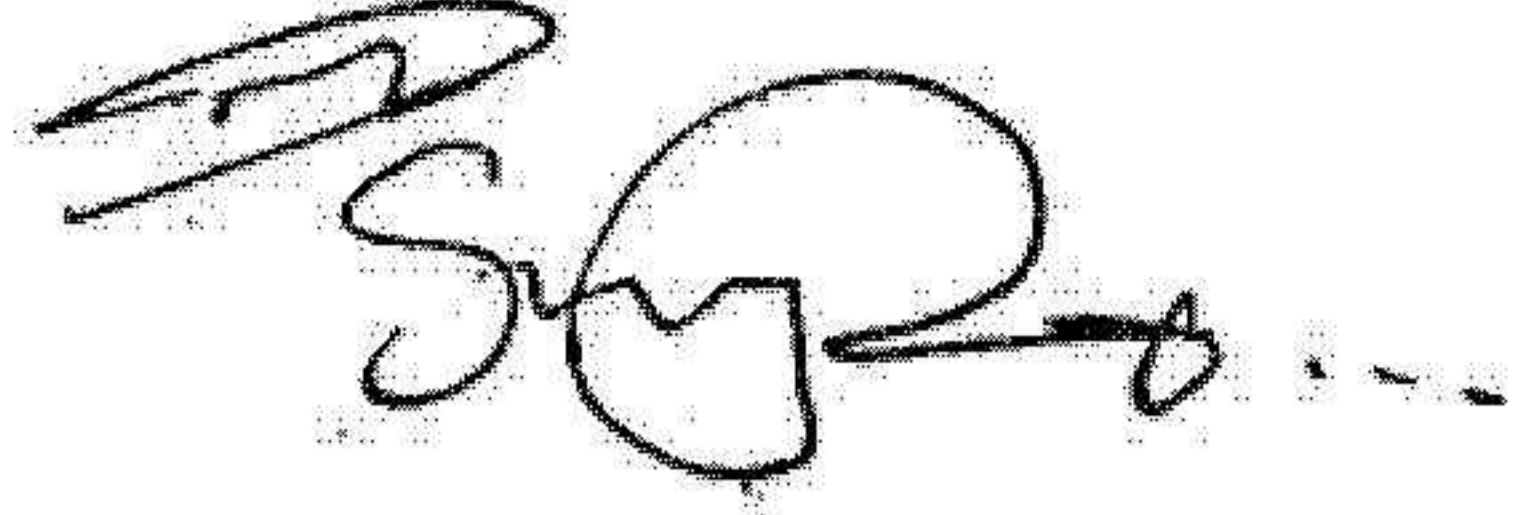
	2024-04-30	2023-04-30
Ställda panter och säkerheter	inga	Inga

Eventalförpliktelser

	2021-04-30	2020-04-30
Övriga eventalförpliktelser	Inga	Inga
Summa eventalförpliktelser		

Underskrifter

Uppsala 2024-10-31



Shamal Ghalandari
Styrelseordförande

2025012909430

Uppsala

Uppsala

Uppsala

Uppsala