

Årsredovisning

för

Bakgårn i Mariestad AB

559197-1964


Räkenskapsåret

2022-09-01-- 2023-08-31

Fastställelseintyg

Undertecknad styrelseledamot i Bakgårn i Mariestad AB, dels att denna kopia av årsredovisningen stämmer överens med originalet, dels att resultaträkningen och balansräkningen i årsredovisningen har fastställts på årsstämma 2023-11-01. Årsstämman beslutade att godkänna styrelsens förslag till resultatdisposition.

Mariestad 2023-11-01



Anders Berglöw

Årsredovisning

för

Bakgårn i Mariestad AB

559197-1964

Räkenskapsåret

2022-09-01 -- 2023-08-31

Bakgårn i Mariestad AB
Org.nr 559197-1964

Styrelsen och verkställande direktören för Bakgårn i Mariestad AB, avger följande årsredovisning för räkenskapsåret 2022-09-01 - 2023-08-31

Årsredovisningen är upprättad i svenska kronor, SEK.

Förvaltningsberättelse

Verksamhet

Allmänt om verksamheten

Bolaget bedriver restaurangverksamhet i Mariestad.

Väsentliga händelser under räkenskapsåret

Corona pandemin har tagit hårt på restaurangen, som varit väldigt mycket stängt. Mycket försäljning har skett till företag, vilket räddat upp året. Sommaren 2023 har varit konstig, eftersläng på pandemin och den nya inflationen mm har även där satt sina spår. Statliga stöd har uteblivit även i år. Trots detta finns en positiv framtidstro.

Flerårsöversikt (Tkr)

	2023/22	2022/21	2021/20	2020/19
Nettoomsättning	912	1 167	908	527
Resultat efter finansiella poster	5	5	6	-48
Soliditet %	13,1	15,6	14,6	17,8


Förändring av eget kapital

	Aktie- kapital	Balanserat Resultat	Årets resultat	Totalt
Insatt vid bolagets bildande	210 000	-41 593	5 549	173 956
Disposition enligt beslut av årets årsstämma		5 549	-5 549	0
Årets resultat			5 491	5 491
Belopp vid årets utgång	210 000	-36 044	5 491	179 447

Resultatdisposition

Styrelsen föreslår att till förfogande stående vinstmedel (kronor):

balanserad resultat	-36 044
årets resultat	5 491
	-30 553
disponeras så att i ny räkning överföres	-30 553
	-30 553




Företages resultat och ställning i övrigt framgår av efterföljande resultat- och balansräkning med noter

Bakgårn i Mariestad AB
Org.nr 559197-1964

202311006284

Resultaträkning

	Not	2022-09-01 -2023-08-31	2021-09-01 -2022-08-31
Rörelseintäkter, lagerförändringar m.m.			
Nettoomsättning		912 276	1 167 227
Övriga rörelseintäkter		27 585	3 939
		<u>939 861</u>	<u>1 171 166</u>
Rörelsekostnader			
Handelsvaror		-118 554	-374 383
Övriga externa kostnader		-762 042	-477 318
Personalkostnader	2	-32 044	-277 517
Av- och nedskrivningar av materiella och immateriella anläggningstillgångar		0	-25 798
		<u>-912 640</u>	<u>-1 155 016</u>
Summa rörelsekostnader			
Rörelseresultat		27 221	16 150
Finansiella poster			
Räntekostnader och liknande resultatposter		-21 730	-10 601
		<u>-21 730</u>	<u>-10 601</u>
Summa finansiella poster			
Resultat efter finansiella poster		5 491	5 549
Resultat före skatt		5 491	5 549
Skatter			
Skatt på årets resultat		0	0
Årets resultat		5 491	5 549



Bakgårn i Mariestad AB
Org.nr 559197-1964

2023111006285

Balansräkning

	Not	2023-08-31	2022-08-31
TILLGÅNGAR			
Anläggningstillgångar			
Immateriella anläggningstillgångar			
Goodwill	3	57 246	57 246
Summa immateriella anläggningstillgångar		57 246	57 246
Materiella anläggningstillgångar			
Inventarier och installationer	4	177 180	193 583
Summa materiella anläggningstillgångar		177 180	193 583
Summa anläggningstillgångar		234 426	250 829
Omsättningstillgångar			
Varulager m.m.			
Färdiga varor och handelsvaror		777 372	369 452
Summa varulager		777 372	369 452
Kortfristiga fordringar			
Kundfordringar		260 161	280 357
Övriga fordringar		88 863	175 375
Summa kortfristiga fordringar		349 024	455 732
Kassa och bank			
Kassa och bank		11 093	38 455
Summa kassa och bank		11 093	38 455
Summa omsättningstillgångar		1 137 489	863 639
SUMMA TILLGÅNGAR		1 371 915	1 114 468

Bakgårn i Mariestad AB
Org.nr 559197-1964

2023111006286

Balansräkning

Not

2023-08-31

2022-08-31

EGET KAPITAL OCH SKULDER

Eget kapital

Bundet eget kapital

Aktiekapital

210 000

210 000

Summa bundet eget kapital

210 000

210 000

Fritt eget kapital

Balanserat resultat

-36 044

-41 593

Årets resultat

5 491

5 549

Summa fritt eget kapital

-30 553

-36 044

Summa eget kapital

179 447

173 956

Långfristiga skulder

Skulder till närstående företag

0

253 657

Övriga skulder till kreditinstitut

293 816

116 667

Summa långfristiga skulder

293 816

370 324

Kortfristiga skulder

Leverantörsskulder

582 380

342 232

Skatteskulder

683

1 388

Övriga skulder

227 480

221 644

Upplupna kostnader och förutbetalda intäkter

88 109

4 924

Summa kortfristiga skulder

898 652

570 188

SUMMA SKULDER OCH EGET KAPITAL

1 371 915

1 114 468

Bakgårn i Mariestad AB
Org.nr 559197-1964

Noter

Not 1 Redovisningsprinciper

Allmänna upplysningar

Årsredovisningen är upprättad i enlighet med årsredovisningslagen och Bokföringsnämndens allmänna råd (BFNAR 2016:10) om årsredovisning i mindre företag.

	<u>Antal år</u>
Immateriella anläggningstillgångar	
Tillämpade avskrivningstider	
Goodwill	10
Materiella anläggningstillgångar	
Inventarier och installationer	10
Bilar och andra transportmedel	10

Noter till resultaträkningen

Not 2 Medelantalet anställda

	2021-09-01 -2022-08-31	2020-09-01 -2021-08-31
Medelantal anställda	1	1

Nyckeltalsdefinitioner

Nettoomsättning

Rörelsens huvudintäkter, fakturerade kostnader, sidointäkter samt intätskorrigeringar.

Resultat efter finansiella poster

Resultat efter finansiella intäkter och kostnader men före bokslutsdispositioner och skatter.

Soliditet (%)

Justerat eget kapital (eget kapital och obeskattade reserver med avdrag för uppskjuten skatt) i procent av balansomslutning.

Noter till balansräkningen

Not 3 Goodwill

	2023-08-31	2022-08-31
Ingående ackumulerade anskaffningsvärde	101 022	101 022
Inköp		0
Utgående ackumulerade anskaffningsvärde	101 022	101 022
Ingående ackumulerade avskrivningar	-43 776	-33 674
Årets avskrivningar	0	-10 102
Utgående ackumulerade avskrivningar	-43 776	-43 776
Utgående redovisat värde	57 246	57 246

Bakgårn i Mariestad AB
Org.nr 559197-1964

Noter

Not 4 Inventarier och installationer

	2023-08-31	2022-08-31
Ingående ackumulerade anskaffningsvärde	313 919	313 919
Inköp	0	0
Försäljning	-26 000	
Utgående ackumulerade anskaffningsvärde	287 919	313 919
Ingående ackumulerade avskrivningar	-120 336	-104 640
Årets avskrivningar	0	-15 696
Ack avskr på försäljningar	10 197	0
Utgående ackumulerade avskrivningar	-110 139	-120 336
Utgående redovisat värde	177 780	193 583

NOT Väsentliga händelser efter räkenskapsårets slut

Inga väsentliga händelser att rapportera.

Undertecknade försäkrar härmed att årsredovisningen har upprättas i enlighet med årsredovisningslagen och god redovisningssed, att aktuella redovisningsnormer har tillämpad och att lämnade uppgifter stämmer med faktiska förhållanden.

Mariestad 2023-11-01



Anders Berglöw
Verkställande direktör/Styrelseledamot



Annika Hedelin
Styrelseledamot