

Årsredovisning

för

Jurek Rekrytering & Bemanning AB

556694-5324

Räkenskapsåret


2022-01-01 - 2022-12-31

Fastställelseintyg

Undertecknad verkställande direktör i Jurek Rekrytering & Bemanning AB intygar att resultaträkningen och balansräkningen i årsredovisningen har fastställts på årsstämma 2023-04-18. Årsstämman beslutade att godkänna styrelsens förslag till resultatdisposition.

Jag intygar också att innehållet i årsredovisningen och revisionsberättelsen stämmer överens med originalen.

Stockholm den 18 april 2023



Shervin Razani

Årsredovisning

för

Jurek Rekrytering & Bemanning AB

556694-5324

Räkenskapsåret

2022-01-01 - 2022-12-31

Innehållsförteckning

Förvaltningsberättelse	1
Resultaträkning	3
Balansräkning	4
Kassaflödesanalys	6
Noter	7

Styrelsen och verkställande direktören för Jurek Rekrytering & Bemanning AB avger följande årsredovisning för räkenskapsåret 2022-01-01 - 2022-12-31.

Årsredovisningen är upprättad i svenska kronor, SEK. Om inte annat särskilt anges, redovisas alla belopp i hela kronor (kr). Uppgifter inom parentes avser föregående år.

Förvaltningsberättelse

Allmänt om verksamheten

Jurek Rekrytering & Bemanning AB (Jurek) arbetar med rekrytering och uthyrning av tjänstemän inom sex affärsområden: Juridik, Ekonomi, HR, Marknad, Business support och Life Science.

Jureks mantra är att vara det bästa valet för kunder och kandidater med ambitionen att vara bäst i branschen på att kombinera kvalitet och snabbhet inom samtliga affärsområden. Genom att följa detta motto överträffar företaget kundernas högt ställda förväntningar. Denna strategi har varit mycket lyckad och resulterat i att allt fler företag och organisationer märker skillnad i att anlita Jurek jämfört med branschkollegor.

Jurek brinner för Talang på lika villkor och driver sedan 2017 den viktiga branschrapporten Jurekbarometern. Engagemanget har fått stor medial spridning och har bland annat försett Jureks VD Shervin Razani med priset Årets Mångfaldschef.

Verksamheten är fördelad på Stockholmsregionen samt västra och södra Sverige med regionala kontor i Uppsala, Göteborg och Malmö.

Företaget har sitt säte i Stockholm.

Flerårsöversikt (Tkr)	2022	2021	2020	2019	2018
Rörelsens intäkter	383 943	334 609	281 767	280 972	213 747
Resultat efter finansiella poster	18 548	23 584	16 765	12 440	16 003
Nettomarginal (%)	4,9	7,1	6,2	4,4	7,6
Balansomslutning	200 915	168 072	125 323	98 141	82 360
Soliditet (%)	30,1	38,0	36,1	32,9	34,6
Avkastning på eget kap. (%)	30,3	36,9	37,2	38,5	56,1
Avkastning på totalt kap. (%)	9,5	14,1	13,5	12,9	20,0
Kassalikviditet (%)	156,8	141,9	135,7	128,9	139,1

För definitioner av nyckeltal, se Redovisnings- och värderingsprinciper.

Väsentliga händelser under räkenskapsåret

År 2022 har gått mycket starkt och vi är mycket stolta över den tillväxt och det resultat vi har lyckats uppnå under verksamhetsåret. Jurek har flyttat fram sin strategiska positionering ytterligare i samtliga av våra affärsområden. För att möjliggöra en fortsatt stark tillväxt har Jurek under verksamhetsåret ökat på sin kostnads massa via nyrekryteringar och nyetableringar.

Under hösten fick Jurek, via sitt systerbolag, möjligheten att förvärva branschkollegan Hammer & Hanborg AB. Hammer & Hanborg är precis som Jurek ett entreprenörsdrivet bolag som tidigt specialiserade sig inom marknad och kommunikation. Någon sammanslagning av intäkter och kostnader mellan bolagen har dock inte skett. På Jurek har vi märkt ett ökat tryck på specialister inom detta område och detta förvärv stärker vårt nätverk och breddar vår kompetens ytterligare. Tillsammans kommer vi att öka och bredda vår expertis och vårt erbjudande inom affärsområdet.

Jurek har lyckats med att attrahera mycket kvalificerad personal och är framgångsrik i sitt arbete mot målet om att ha bäst personal i landet.

Förväntad framtida utveckling samt väsentliga risker och osäkerhetsfaktorer

Jureks ambition är att fortsätta växa snabbare och med högre lönsamhet än marknaden generellt. Riskerna består främst av omvärldsfaktorer som inte är påverkningbara. Jureks organisation är nu väl sammansvetsad för att kunna uppnå såväl högre tillväxt som högre lönsamhet. Under 2023 siktar Jurek på att ha en fortsatt hög tillväxttakt samtidigt som lönsamheten förväntas förbättras ytterligare.

Andra icke-finansiella upplysningar

Under året har bolaget fortsatt att genomföra undersökningar för att erhålla mer information om den svenska arbetsmarknaden. Bolaget har fortsatt sitt arbete med att med fakta och siffror redogöra för orättvisor på den svenska arbetsmarknaden. Jurek verkar för att uppmuntra entreprenörskap och deltar i ett flertal aktiviteter främst bland studenter och unga för att främja detta.

Tillstånds- eller anmälningspliktig verksamhet enligt miljöbalken

Jurek bedriver ingen tillstånds- eller anmälningspliktig verksamhet enligt miljöbalken men agerar i alla led för ett miljömässigt hållbart och långsiktigt företagande.

Ägarförhållanden

Bolaget är helägt dotterbolag till Razani Holding AB, org. nr 556755-3630.

Förändringar i eget kapital

	Aktiekapital	Balanserat resultat	Årets resultat	Totalt
Belopp vid årets ingång	100 000	28 189 609	25 090 964	53 380 573
Disposition enligt beslut av årsstämman:				
Utdelning		-5 400 000		-5 400 000
Balanseras i ny räkning		25 090 964	-25 090 964	0
Årets resultat			4 237 803	4 237 803
Belopp vid årets utgång	100 000	47 880 573	4 237 803	52 218 376

Förslag till vinstdisposition

Styrelsen föreslår att till förfogande stående vinstmedel (kronor):

balanserad vinst	47 880 574
årets vinst	4 237 803
	52 118 377
disponeras så att	
till aktieägare utdelas (5 300 kronor per aktie)	5 300 000
i ny räkning överföres	46 818 377
	52 118 377

Styrelsen föreslås bemyndigas att besluta om tidpunkt då utdelningen skall betalas.

Styrelsen anser att förslaget är förenligt med försiktighetsregeln i 17 kap. 3 § aktiebolagslagen enligt följande redogörelse: Styrelsens uppfattning är att vinstutdelningen är försvarlig med hänsyn till de krav verksamhetens art, omfattning och risk ställer på storleken på det egna kapitalet, bolagets konsolideringsbehov, likviditet och ställning i övrigt.

Företagets resultat och ställning i övrigt framgår av efterföljande resultat- och balansräkning samt kassaflödesanalys med noter.

Resultaträkning

	Not	2022-01-01 -2022-12-31	2021-01-01 -2021-12-31
Rörelsens intäkter			
Nettoomsättning		378 366 879	329 271 866
Övriga rörelseintäkter	3	5 576 754	5 337 504
		383 943 633	334 609 370
Rörelsens kostnader			
Uppdragskostnader		-246 875 716	-184 537 272
Övriga externa kostnader	4, 5	-43 603 663	-37 801 463
Personalkostnader	6	-75 133 148	-89 086 234
Av- och nedskrivningar av materiella och immateriella anläggningstillgångar		-1 075 940	-1 119 026
Övriga rörelsekostnader		-45 843	142 039
		-366 734 310	-312 401 956
Rörelseresultat	7	17 209 323	22 207 414
Resultat från finansiella poster			
Övriga ränteintäkter och liknande resultatposter		2 006 518	1 558 523
Räntekostnader och liknande resultatposter		-668 113	-182 028
		1 338 405	1 376 495
Resultat efter finansiella poster		18 547 728	23 583 909
Bokslutsdispositioner	8	-12 820 000	-5 800 000
Skatt på årets resultat	9	-1 489 925	-4 014 008
Årets resultat		4 237 803	13 769 901

Balansräkning

Not

2022-12-31

2021-12-31

TILLGÅNGAR

Anläggningstillgångar

Immateriella anläggningstillgångar

Koncessioner, patent, licenser, varumärken samt liknande rättigheter

10

702 610
702 610

959 445
959 445

Materiella anläggningstillgångar

Inventarier, verktyg och installationer

11

5 938 013
5 938 013

1 078 247
1 078 247

Finansiella anläggningstillgångar

Andelar i koncernföretag

12

17 490 875

16 240 875

Andra långfristiga värdepappersinnehav

13

43 733

43 733

Andra långfristiga fordringar

4 500 000
22 034 608

2 340 000
18 624 608

Summa anläggningstillgångar

28 675 231

20 662 299

Omsättningstillgångar

Kortfristiga fordringar

Kundfordringar

55 793 876

35 840 744

Fordringar hos koncernföretag

90 712 689

33 263 959

Aktuella skattefordringar

2 917 174

0

Övriga kortfristiga fordringar

610 390

3 074 622

Förutbetalda kostnader och upplupna intäkter

14

6 934 750

28 755 997

156 968 878

100 935 321

Kortfristiga placeringar

Övriga kortfristiga placeringar

17 521 071
17 521 071

14 112 362
14 112 362

Kassa och bank

10 196 414

27 164 940

Summa omsättningstillgångar

184 686 364

142 212 624

SUMMA TILLGÅNGAR

213 361 594

162 874 923

Balansräkning

Not

2022-12-31

2021-12-31

EGET KAPITAL OCH SKULDER

Eget kapital

15, 16

Bundet eget kapital

Aktiekapital

100 000

100 000

100 000

100 000

Fritt eget kapital

Balanserad vinst eller förlust

47 880 574

39 510 672

Årets resultat

4 237 803

13 769 901

52 118 377

53 280 574

Summa eget kapital

52 218 377

53 380 574

Obeskattade reserver

17

11 266 842

8 866 842

Långfristiga skulder

Skulder till koncernföretag

4 950 000

0

Summa långfristiga skulder

4 950 000

0

Kortfristiga skulder

Skulder till kreditinstitut

18

18 333 333

0

Leverantörsskulder

9 321 096

8 617 804

Skulder till koncernföretag

61 569 366

48 663 273

Aktuella skatteskulder

0

2 708 176

Övriga kortfristiga skulder

42 246 048

24 679 642

Upplupna kostnader och förutbetalda intäkter

19

13 456 533

15 958 613

Summa kortfristiga skulder

144 926 375

100 627 507

SUMMA EGET KAPITAL OCH SKULDER

213 361 594

162 874 923

Kassaflödesanalys

	Not	2022-01-01 -2022-12-31	2021-01-01 -2021-12-31
Den löpande verksamheten			
Resultat efter finansiella poster		18 547 728	23 583 909
Justeringar för poster som inte ingår i kassaflödet	20	545 855	1 119 026
Betald skatt		-7 115 275	-3 448 817
Kassaflöde från den löpande verksamheten före förändring av rörelsekapital		11 978 308	21 254 118
Kassaflöde från förändring av rörelsekapitalet			
Förändring av kundfordringar		-19 953 132	-17 206 283
Förändring av kortfristiga fordringar		-31 943 251	-26 625 333
Förändring av leverantörsskulder		703 292	-5 929 189
Förändring av kortfristiga skulder		5 930 419	30 762 235
Kassaflöde från den löpande verksamheten		-33 284 364	2 255 548
Investeringsverksamheten			
Investeringar i immateriella anläggningstillgångar		-46 502	-29 945
Investeringar i materiella anläggningstillgångar		-5 196 407	-79 463
Försäljning av materiella anläggningstillgångar		94 123	0
Investeringar i finansiella anläggningstillgångar		-3 410 000	-4 271 470
Försäljning av finansiella anläggningstillgångar		-3 408 709	2 550 227
Kassaflöde från investeringsverksamheten		-11 967 495	-1 830 651
Investering i kortfristiga placeringar			
Finansieringsverksamheten			
Amortering av lån		0	-2 055 562
Upptagna lån		28 283 333	0
Kassaflöde från finansieringsverksamheten		28 283 333	-2 055 562
Årets kassaflöde		-16 968 526	-1 630 665
Likvida medel vid årets början			
Likvida medel vid årets början		27 164 940	28 795 604
Kursdifferens i likvida medel			
Kursdifferens i likvida medel		0	1
Likvida medel vid årets slut		10 196 414	27 164 940

Noter

Not 1 Redovisnings- och värderingsprinciper

Allmänna upplysningar

Årsredovisningen är upprättad i enlighet med årsredovisningslagen och BFNAR 2012:1 Årsredovisning och koncernredovisning (K3).

Fordringar har upptagits till de belopp varmed de beräknas inflyta. Övriga tillgångar och skulder har upptagits till anskaffningsvärden där inget annat anges.

Fordringar har värderats till det lägsta av anskaffningsvärde och det belopp varmed de beräknas bli reglerade. Övriga tillgångar, skulder samt avsättningar har värderats till anskaffningsvärde om inget annat anges.

Fordringar och skulder i utländsk valuta har värderats till balansdagens kurs. Kursvinster och kursförluster på rörelsefordringar och rörelseskulder redovisas i rörelseresultatet.

Redovisningsprinciperna är oförändrade jämfört med föregående år.

Intäktsredovisning

Intäkter har tagits upp till verkligt värde av vad som erhållits eller kommer att erhållas och redovisas i den omfattning det är sannolikt att de ekonomiska fördelarna kommer att tillgodogöras bolaget och intäkterna kan beräknas på ett tillförlitligt sätt.

Ersättning i form av ränta eller utdelning redovisas som intäkt när det är sannolikt att företaget kommer att få de ekonomiska fördelar som är förknippade med transaktionen och när inkomsten kan beräknas på ett tillförlitligt sätt. Ränta redovisas som intäkt enligt den så kallade effektivräntemetoden. Utdelning redovisas som intäkt när företags rätt till betalning är säkerställd.

Tjänsteuppdrag

Inkomster från uppdrag till fast pris redovisas som intäkt enligt uppdragens respektive färdigställandegrad, så kallad successiv vinstavräkning. Färdigställandegraden fastställs huvudsakligen genom att jämföra nedlagda uppdragsutgifter med totala uppdragsutgifter.

När utfallet kan beräknas på ett tillförlitligt sätt redovisas uppdragsinkomsten och hänförliga uppdragsutgifter i resultaträkningen med utgångspunkt från färdigställandegraden av aktiviteterna på balansdagen.

Om det ekonomiska utfallet av ett uppdrag inte kan beräknas på ett tillförlitligt sätt redovisas en intäkt endast med ett belopp som motsvarar de uppkomna uppdragsutgifter som sannolikt kommer att ersättas av beställaren. Om det är sannolikt att de totala uppdragsutgifterna kommer att överstiga den totala uppdragsinkomsten från ett uppdrag redovisas den befarade förlusten som en kostnad omgående i resultaträkningen.

I balansräkningen jämförs redovisade intäkter med de belopp som fakturerats beställaren under samma period. Om de fakturerade beloppen överstiger den redovisade intäkten utgör mellanskillnaden en skuld, vilken redovisas som fakturerad men ej upparbetad intäkt. Om intäkten överstiger de fakturerade beloppen utgör mellanskillnaden en fordran vilken redovisas som upparbetad men ej fakturerad intäkt.

Inkomster från uppdrag på löpande räkning redovisas som intäkt i takt med att arbetet utförs och material levereras eller förbrukas innebärande att vinsten från uppdragen avräknas successivt.

Om det inte är sannolikt att betalning kommer att erhållas för belopp som redan har redovisats som intäkt redovisas det belopp som sannolikt inte kommer att erhållas som en kostnad.

I balansräkningen jämförs redovisade intäkter med de belopp som fakturerats beställaren under samma period. Om de fakturerade beloppen överstiger den redovisade intäkten utgör mellanskillnaden en skuld, vilken redovisas som fakturerad men ej upparbetad intäkt. Om intäkten överstiger de fakturerade beloppen utgör mellanskillnaden en fordran vilken redovisas som upparbetad men ej fakturerad intäkt.

Anläggningstillgångar

Immateriella och materiella anläggningstillgångar redovisas till anskaffningsvärde minskat med ackumulerade avskrivningar enligt plan och eventuella nedskrivningar.

Avskrivning sker linjärt över den förväntade nyttjandeperioden med hänsyn till väsentligt restvärde. Följande avskrivningsprocent tillämpas:

Koncessioner, patent, licenser, varumärken	20%
Inventarier, verktyg och installationer	20%
Förbättringsutgifter	33%

Låneutgifter

De låneutgifter som uppkommer då företaget lånar kapital kostnadsförs i resultaträkningen i den period de uppstår.

Finansiella instrument

Finansiella instrument värderas utifrån anskaffningsvärdet. Instrumentet redovisas i balansräkningen när bolaget blir part i instrumentets avtalsmässiga villkor. Finansiella tillgångar tas bort från balansräkningen när rätten att erhålla kassaflöden från instrumentet har löpt ut eller överförts och bolaget har överfört i stort sett alla risker och förmåner som är förknippade med äganderätten. Finansiella skulder tas bort från balansräkningen när förpliktelseerna har reglerats eller på annat sätt upphört.

Andelar i dotterföretag

Andelar i dotterföretag redovisas till anskaffningsvärde efter avdrag för eventuella nedskrivningar. I anskaffningsvärdet ingår köpeskillingen som erlagts för aktierna samt förvärvskostnader. Eventuella kapitaltillskott läggs till anskaffningsvärdet när de uppkommer.

Andra långfristiga värdepappersinnehav

Placeringar i värdepapper som är anskaffade med avsikt att innehas långsiktigt har redovisats till sina anskaffningsvärden. Varje balansdag görs bedömning om eventuellt nedskrivningsbehov.

Kortfristiga placeringar

Värdepapper som är anskaffade med avsikt att innehas kortsiktigt redovisas inledningsvis till anskaffningsvärde och i efterföljande värderingar i enlighet med lägsta värdets princip till det lägsta av anskaffningsvärde och marknadsvärde.

Kundfordringar/kortfristiga fordringar

Kundfordringar och kortfristiga fordringar redovisas som omsättningstillgångar till det belopp som förväntas bli inbetalt efter avdrag för individuellt bedömda osäkra fordringar.

Låneskulder och leverantörsskulder

Låneskulder och leverantörsskulder redovisas initialt till anskaffningsvärde efter avdrag för transaktionskostnader. Skiljer sig det redovisade beloppet från det belopp som ska återbetalas vid förfallotidpunkten periodiseras mellanskillnaden som räntekostnad över lånets löptid med hjälp av instrumentets effektivränta. Härigenom överensstämmer vid förfallotidpunkten det redovisade beloppet och det belopp som ska återbetalas.

Nedskrivningsprövning av finansiella anläggningstillgångar

Vid varje balansdag bedöms om det finns indikationer på nedskrivningsbehov av någon av de finansiella anläggningstillgångarna. Nedskrivning sker om värdenedgången bedöms vara bestående och prövas individuellt.

Leasingavtal

Då de ekonomiska risker och fördelar som är förknippade med tillgången inte har övergått till leasetagaren klassificeras leasingen som operationell leasing. Leasingavgiften fastställs årligen och redovisas linjärt över leasingperioden.

Företaget redovisar samtliga leasingavtal, såväl finansiella som operationella, som operationella leasingavtal. Operationella leasingavtal redovisas som en kostnad linjärt över leasingperioden.

Inkomstskatter

Total skatt utgörs av aktuell skatt och uppskjuten skatt. Skatter redovisas i resultaträkningen, utom då underliggande transaktion redovisas direkt mot eget kapital varvid tillhörande skatteeffekter redovisas i eget kapital.

Aktuell skatt

Aktuell skatt avser inkomstskatt för innevarande räkenskapsår samt den del av tidigare räkenskapsårs inkomstskatt som ännu inte redovisats. Aktuell skatt beräknas utifrån den skattesats som gäller per balansdagen.

Ersättningar till anställda

Ersättningar till anställda avser alla former av ersättningar som företaget lämnar till de anställda. Kortfristiga ersättningar utgörs av bland annat löner, betald semester, betald frånvaro, bonus och ersättning efter avslutad anställning (pension). Kortfristiga ersättningar redovisas som kostnad och en skuld då det finns en legal eller informell förpliktelse att betala ut en ersättning till följd av en tidigare händelse och en tillförlitlig uppskattning av beloppet kan göras.

I företaget finns endast avgiftsbestämda pensionsplaner. Som avgiftsbestämda planer klassificeras planer där fastställda avgifter betalas och det inte finns förpliktelser att betala något ytterligare, utöver dessa avgifter. Utgifter för avgiftsbestämda planer redovisas som en kostnad under den period de anställda utför de tjänster som ligger till grund för förpliktelsen.

Offentliga bidrag

I de fall ingen framtida prestation för att erhålla bidraget krävs, intäktsredovisas offentliga bidrag då villkoren för att erhålla bidraget är uppfyllda. Offentliga bidrag värderas till verkliga värdet av vad som erhållits eller kommer att erhållas.

Koncernbidrag

Lämnade och erhållna koncernbidrag redovisas som bokslutsdispositioner.

K

Koncernförhållanden

Företaget är moderföretag men med hänvisning till undantagsreglerna i årsredovisningslagen 7 kap 3§ upprättas ingen egen koncernredovisning. Det överordnade moderföretaget Razani Holding AB, organisationsnummer 556755-3630 med säte i Stockholm upprättar koncernredovisning.

Kassaflödesanalys

Kassaflödesanalysen upprättas enligt indirekt metod. Det redovisade kassaflödet omfattar endast transaktioner som medfört in- eller utbetalningar. Som likvida medel klassificerar företaget, förutom kassamedel, disponibla tillgodohavanden hos banker och andra kreditinstitut samt kortfristiga likvida placeringar som är noterade på en marknadsplats och har en kortare löptid än tre månader från anskaffningstidpunkten. Förändringar i spärrade medel redovisas i investeringsverksamheten.

Nyckeltalsdefinitioner

Rörelsens intäkter

Rörelsens huvudintäkter, fakturerade kostnader, sidointäkter samt intäktskorrigeringar.

Resultat efter finansiella poster

Resultat efter finansiella intäkter och kostnader men före bokslutsdispositioner och skatter.

Nettomarginal (%)

Nettoresultat i procent av nettoomsättning.

Balansomslutning

Företagets samlade tillgångar.

Soliditet (%)

Justerat eget kapital (eget kapital och obeskattade reserver med avdrag för uppskjuten skatt) i procent av balansomslutning.

Avkastning på eget kap. (%)

Resultat efter finansiella poster i procent av justerat eget kapital (eget kapital och obeskattade reserver med avdrag för uppskjuten skatt).

Avkastning på totalt kap. (%)

Rörelseresultat plus finansiella intäkter i procent av balansomslutningen.

Kassalikviditet (%)

Omsättningstillgångar exklusive lager och pågående arbeten i procent av kortfristiga skulder.

Uppskattningar och bedömningar

Inga väsentliga källor till osäkerhet i uppskattningar och antaganden på balansdagen bedöms kunna innebära en betydande risk för en väsentlig justering av redovisade värden för tillgångar och skulder under nästa räkenskapsår.

Not 2 Ställda säkerheter

	2022-12-31	2021-12-31
För skulder till kreditinstitut:		
Panter och därmed jämförliga säkerheter som har ställts för egna skulder och avsättningar	37 000 000	17 000 000
	37 000 000	17 000 000

Not 3 Leasing, leasinggivaren

Fordran avseende framtida leasingavgifter, för icke uppsägningsbara leasingavtal, förfaller till betalning enligt följande:

	2022-01-01 -2022-12-31	2021-01-01 -2021-12-31
Inom ett år	3 225 000	2 167 500
	3 225 000	2 167 500

Intäktsförda leasingavgifter under året uppgår till 5 097 000 kr.
Den operationella leasingen utgörs av uthyrda lokaler.

Not 4 Arvode till revisorer

Med revisionsuppdrag avses granskning av årsredovisningen och bokföringen samt styrelsens och verkställande direktörens förvaltning, övriga arbetsuppgifter som det ankommer på bolagets revisor att utföra samt rådgivning eller annat biträde som föranleds av iakttagelser vid sådan granskning eller genomförandet av sådana övriga arbetsuppgifter.

	2022-01-01 -2022-12-31	2021-01-01 -2021-12-31
Öhrlings PricewaterhouseCoopers AB		
Revisionsuppdrag	115 425	154 025
Skatterådgivning	152 400	69 075
Övriga tjänster	102 550	4 050
	370 375	227 150

Not 5 Operationella leasingavtal

Framtida leasingavgifter, för icke uppsägningsbara leasingavtal, förfaller till betalning enligt följande:

	2022-01-01 -2022-12-31	2021-01-01 -2021-12-31
Inom ett år	11 429 566	12 862 890
Senare än ett år men inom fem år	1 041 944	1 692 126
Senare än fem år		0
	12 471 510	14 555 016

Kostnadsförda leasingavgifter under året uppgår till 16 613 672 kr.
Den operationella leasingen utgörs i allt väsentligt utav hyrda fastigheter/lokaler.

Not 6 Anställda och personalkostnader

	2022-01-01 -2022-12-31	2021-01-01 -2021-12-31
Medelantalet anställda		
Kvinnor	69	179
Män	16	39
	85	218
Löner och andra ersättningar		
Styrelse och verkställande direktör	1 419 152	1 627 231
Övriga anställda	47 469 879	60 055 020
	48 889 031	61 682 251
Sociala kostnader		
Pensionskostnader för styrelse och verkställande direktör	96 000	367 319
Pensionskostnader för övriga anställda	5 361 205	3 600 286
Övriga sociala avgifter enligt lag och avtal	16 700 192	20 547 638
	22 157 397	24 515 243
Totala löner, ersättningar, sociala kostnader och pensionskostnader	71 046 428	86 197 494
Könsfördelning bland ledande befattningshavare		
Andel kvinnor i styrelsen	33,33 %	33,33 %
Andel män i styrelsen	66,67 %	66,67 %
Andel kvinnor bland övriga ledande befattningshavare	0 %	0 %
Andel män bland övriga ledande befattningshavare	100 %	100 %

Som ett led i att renodla verksamheterna i bolaget så har anställda inom konsultverksamheten de senaste åren successivt flyttats över till vårt dotterbolag Jurek Talents AB (556980-3827).

Medelantalet anställda bygger på av bolaget betalda närvarotimmar relaterade till en normal arbetstid.

Avtal om avgångsvederlag

Inga avtal om avgångsvederlag har träffats med verkställande direktören, styrelse och ledning.

Not 7 Inköp och försäljning mellan koncernföretag

	2022-01-01 -2022-12-31	2021-01-01 -2021-12-31
Andel av årets inköp som skett från andra koncernföretag	87,80 %	67,00 %
Andel av årets försäljning som skett till andra koncernföretag	0,90 %	0,60 %

Not 8 Bokslutsdispositioner

	2022-01-01 -2022-12-31	2021-01-01 -2021-12-31
Koncernbidrag	10 420 000	3 800 000
Avsättning till periodiseringsfond	2 400 000	2 000 000
	12 820 000	5 800 000

Not 9 Skatt på årets resultat

	2022-01-01 -2022-12-31	2021-01-01 -2021-12-31
Skatt på årets resultat	-1 489 925	-4 014 008
Totalt redovisad skatt	-1 489 925	-4 014 008

Avstämning av effektiv skatt

	2022-01-01 -2022-12-31		2021-01-01 -2021-12-31	
	Procent	Belopp	Procent	Belopp
Redovisat resultat före skatt		5 727 728		17 783 909
Skatt enligt gällande skattesats	20,60	-1 179 912	20,60	-3 663 485
Skatteeffekt av ej avdragsgilla kostnader		-300 881	2,40	-343 451
Skatteeffekt av ej skattepliktiga intäkter	0,50	-9 132	0,00	
Redovisad effektiv skatt	21,10	-1 489 925	22,60	-4 006 936

Not 10 Koncessioner, patent, licenser, varumärken samt liknande rättigheter

	2022-12-31	2021-12-31
Ingående anskaffningsvärden	1 530 057	1 500 112
Inköp	46 502	29 945
Försäljningar/utrangeringar	-313 850	
Utgående ackumulerade anskaffningsvärden	1 262 709	1 530 057
Ingående avskrivningar	-570 613	-270 593
Försäljningar/utrangeringar	313 850	
Årets avskrivningar	-303 336	-300 020
Utgående ackumulerade avskrivningar	-560 099	-570 613
Utgående redovisat värde	702 610	959 444

Not 11 Inventarier, verktyg och installationer

	2022-12-31	2021-12-31
Ingående anskaffningsvärden	5 919 615	5 840 152
Inköp	5 196 407	79 463
Utgående ackumulerade anskaffningsvärden	11 116 022	5 919 615
Ingående avskrivningar	-4 841 367	-4 023 429
Årets avskrivningar	-336 642	-817 938
Utgående ackumulerade avskrivningar	-5 178 009	-4 841 367
Utgående redovisat värde	5 938 013	1 078 248

Not 12 Andelar i koncernföretag

Namn	Kapital- andel	Rösträtts- andel	Antal andelar	Bokfört värde
Jurek Talents AB	100 %	100 %	50 000	50 000
ID. Entity AB	100 %	100 %	1 000	14 462 028
Sense Talents AB	100 %	100 %	2 000	2 978 835
Jurek Talents Ltd	100 %	100 %	1	12
				17 490 875

	Org.nr	Säte
Jurek Talents AB	556980-3827	Stockholm
ID. Entity AB	556732-6532	Stockholm
Sense Talents AB	556735-5887	Stockholm
Jurek Talents Ltd	12132605	London

Not 13 Andra långfristiga värdepappersinnehav

Värdepapper	2022-12-31	2021-12-31
Serendipity Ixora AB B	43 733	43 733
Serendipity AB B	0	0
Serendipity AB A	0	0
IRRAS AB	0	0
	43 733	43 733

Not 14 Förutbetalda kostnader och upplupna intäkter

	2022-12-31	2021-12-31
Förutbetalda hyreskostnader	3 670 991	3 202 985
Förutbetalda leasingavgifter	1 553	26 943
Förutbetalda övriga kostnader	1 589 205	1 883 912
Upplupna intäkter	1 673 001	23 642 157
	6 934 750	28 755 997

K

Not 15 Antal aktier och kvotvärde

	Antal aktier	Kvotvärde
Antal/värde vid årets utgång	1 000	100
	1 000	

Not 16 Disposition av vinst eller förlust

2022-12-31

Förslag till vinstdisposition

Styrelsen föreslår att till förfogande stående vinstmedel:

balanserad vinst	47 880 574
årets vinst	4 237 803
	52 118 377

disponeras så att	
till aktieägare utdelas (5 300 kronor per aktie)	5 300 000
i ny räkning överföres	46 818 377
	52 118 377

Not 17 Obeskattade reserver

2022-12-31

2021-12-31

Periodiseringsfond 2018	500 000	500 000
Periodiseringsfond 2019	3 366 842	3 366 842
Periodiseringsfond 2020	3 000 000	3 000 000
Periodiseringsfond 2021	2 000 000	2 000 000
Periodiseringsfond 2022	2 400 000	
	11 266 842	8 866 842

Skatteeffekt av schablonränta på periodiseringsfond	1 545	1 545
---	-------	-------

Not 18 Skulder till kreditinstitut

Företagets banklån redovisas under följande poster i balansräkningen:

2022-12-31

2021-12-31

Kortfristiga skulder

Skulder till kreditinstitut

-18 333 333
-18 333 333

0
0
K

2023051119998

Not 19 Upplupna kostnader och förutbetalda intäkter

	2022-12-31	2021-12-31
Upplupna löner och semesterlöner	-4 270 603	-5 666 646
Upplupna sociala avgifter	-3 626 535	-3 681 415
Övriga upplupna kostnader	-5 167 945	-6 156 972
Förutbetalda intäkter	-391 450	-453 580
	-13 456 533	-15 958 613


Not 20 Justering för poster som inte ingår i kassaflödet

	2022-12-31	2021-12-31
Avskrivningar	1 075 940	1 119 026
Vinst vid avyttringar av anläggningstillgångar	-94 123	
Valutakursförändringar	-13	
Utrangeringar	-435 949	
	545 855	1 119 026

Not 21 Väsentliga händelser efter räkenskapsårets slut
Inga väsentliga händelser har inträffat efter räkenskapsårets utgång.

Undertecknade försäkrar härmed att årsredovisningen har upprättats i enlighet med årsredovisningslagen och god redovisningssed, att aktuella redovisningsnormer har tillämpats och att lämnade uppgifter stämmer med faktiska förhållanden.

Stockholm den 18 april 2023




Shervin Razani
Verkställande direktör




Linus Malmberg




Magnus Wallander



Louise Anderberg



Annika Söderberg



Johan Holm

Min revisionsberättelse har lämnats 18/4-2023



Peter Kangas
Auktoriserad revisor

2023051119999

Revisionsberättelse

Till bolagsstämman i Jurek Rekrytering & Bemanning AB, org.nr 556694-5324

Rapport om årsredovisningen

Uttalanden

Jag har utfört en revision av årsredovisningen för Jurek Rekrytering & Bemanning AB för år 2022.

Enligt min uppfattning har årsredovisningen upprättats i enlighet med årsredovisningslagen och ger en i alla väsentliga avseenden rättvisande bild av Jurek Rekrytering & Bemanning ABs finansiella ställning per den 31 december 2022 och av dess finansiella resultat och kassaflöde för året enligt årsredovisningslagen. Förvaltningsberättelsen är förenlig med årsredovisningens övriga delar.

Jag tillstyrker därför att bolagsstämman fastställer resultaträkningen och balansräkningen för Jurek Rekrytering & Bemanning AB.

Grund för uttalanden

Jag har utfört revisionen enligt International Standards on Auditing (ISA) och god revisionssed i Sverige. Mitt ansvar enligt dessa standarder beskrivs närmare i avsnittet Revisorns ansvar. Jag är oberoende i förhållande till Jurek Rekrytering & Bemanning AB enligt god revisorssed i Sverige och har i övrigt fullgjort mitt yrkesetiska ansvar enligt dessa krav.

Jag anser att de revisionsbevis jag har inhämtat är tillräckliga och ändamålsenliga som grund för mina uttalanden.

Styrelsens och verkställande direktörens ansvar

Det är styrelsen och verkställande direktören som har ansvaret för att årsredovisningen upprättas och att den ger en rättvisande bild enligt årsredovisningslagen. Styrelsen och verkställande direktören ansvarar även för den interna kontroll som de bedömer är nödvändig för att upprätta en årsredovisning som inte innehåller några väsentliga felaktigheter, vare sig dessa beror på oegentligheter eller misstag.

Vid upprättandet av årsredovisningen ansvarar styrelsen och verkställande direktören för bedömningen av bolagets förmåga att fortsätta verksamheten. De upplyser, när så är tillämpligt, om förhållanden som kan påverka förmågan att fortsätta verksamheten och att använda antagandet om fortsatt drift. Antagandet om fortsatt drift tillämpas dock inte om styrelsen och verkställande direktören avser att likvidera bolaget, upphöra med verksamheten eller inte har något realistiskt alternativ till att göra något av detta.

Revisorns ansvar

Mina mål är att uppnå en rimlig grad av säkerhet om huruvida årsredovisningen som helhet inte innehåller några väsentliga felaktigheter, vare sig dessa beror på oegentligheter eller misstag, och att lämna en revisionsberättelse som innehåller mina uttalanden. Rimlig säkerhet är en hög grad av säkerhet, men är ingen garanti för att en revision som utförs enligt ISA och god revisionssed i Sverige alltid kommer att upptäcka en väsentlig felaktighet om en sådan finns. Felaktigheter kan uppstå på grund av oegentligheter eller misstag och anses vara väsentliga om de enskilt eller tillsammans rimligen kan förväntas påverka de ekonomiska beslut som användare fattar med grund i årsredovisningen.

En ytterligare beskrivning av mitt ansvar för revisionen av årsredovisningen finns på Revisorsinspektionens webbplats: www.revisorsinspektionen.se/revisomsansvar. Denna beskrivning är en del av revisionsberättelsen.

Rapport om andra krav enligt lagar och andra författningar

Uttalanden

Utöver min revision av årsredovisningen har jag även utfört en revision av styrelsens och verkställande direktörens förvaltning för Jurek Rekrytering & Bemanning AB för år 2022 samt av förslaget till dispositioner beträffande bolagets vinst eller förlust.

Jag tillstyrker att bolagsstämman disponerar vinsten enligt förslaget i förvaltningsberättelsen och beviljar styrelsens ledamöter och verkställande direktören ansvarsfrihet för räkenskapsåret.

Grund för uttalanden

Jag har utfört revisionen enligt god revisionsssed i Sverige. Mitt ansvar enligt denna beskrivs närmare i avsnittet Revisorns ansvar. Jag är oberoende i förhållande till Jurek Rekrytering & Bemanning AB enligt god revisorssed i Sverige och har i övrigt fullgjort mitt yrkesetiska ansvar enligt dessa krav.

Jag anser att de revisionsbevis jag har inhämtat är tillräckliga och ändamålsenliga som grund för mina uttalanden.

Styrelsens och verkställande direktörens ansvar

Det är styrelsen som har ansvaret för förslaget till dispositioner beträffande bolagets vinst eller förlust. Vid förslag till utdelning innefattar detta bland annat en bedömning av om utdelningen är försvarlig med hänsyn till de krav som bolagets verksamhetsart, omfattning och risker ställer på storleken av bolagets egna kapital, konsolideringsbehov, likviditet och ställning i övrigt.

Styrelsen ansvarar för bolagets organisation och förvaltningen av bolagets angelägenheter. Detta innefattar bland annat att fortlöpande bedöma bolagets ekonomiska situation, och att tillse att bolagets organisation är utformad så att bokföringen, medelsförvaltningen och bolagets ekonomiska angelägenheter i övrigt kontrolleras på ett betryggande sätt. Den verkställande direktören ska sköta den löpande förvaltningen enligt styrelsens riktlinjer och anvisningar och bland annat vidta de åtgärder som är nödvändiga för att bolagets bokföring ska fullgöras i överensstämmelse med lag och för att medelsförvaltningen ska skötas på ett betryggande sätt.

Revisorns ansvar

Mitt mål beträffande revisionen av förvaltningen, och därmed mitt uttalande om ansvarsfrihet, är att inhämta revisionsbevis för att med en rimlig grad av säkerhet kunna bedöma om någon styrelseledamot eller verkställande direktören i något väsentligt avseende:

- företagit någon åtgärd eller gjort sig skyldig till någon försummelse som kan föranleda ersättningsskyldighet mot bolaget
- på något annat sätt handlat i strid med aktiebolagslagen, årsredovisningslagen eller bolagsordningen.

Mitt mål beträffande revisionen av förslaget till dispositioner av bolagets vinst eller förlust, och därmed mitt uttalande om detta, är att med rimlig grad av säkerhet bedöma om förslaget är förenligt med aktiebolagslagen.

Rimlig säkerhet är en hög grad av säkerhet, men ingen garanti för att en revision som utförs enligt god revisionsssed i Sverige alltid kommer att upptäcka åtgärder eller försummelser som kan föranleda ersättningsskyldighet mot bolaget, eller att ett förslag till dispositioner av bolagets vinst eller förlust inte är förenligt med aktiebolagslagen.

En ytterligare beskrivning av mitt ansvar för revisionen av förvaltningen finns på Revisorsinspektionens webbplats: www.revisorsinspektionen.se/revisornsansvar. Denna beskrivning är en del av revisionsberättelsen.

Stockholm den 18 april 2023



Peter Kangas
Auktoriserad revisor