

Årsredovisning för
Blå Kustens Bil & Fritid AB

559212-3185

Räkenskapsåret

2024-01-01 - 2024-12-31

Förvaltningsberättelse	1
Resultaträkning	2
Balansräkning	3
Noter	5
Underskrifter	6

Fastställelseintyg

Jag intygar att resultaträkningen och balansräkningen har fastställts på årsstämma 2025-07-28. Årsstämman beslöt att godkänna styrelsens förslag till behandling av ansamlad förlust.

Jag intygar att innehållet i dessa handlingar överensstämmer med originalen och att originalen undertecknats av samtliga personer som enligt lag ska underteckna dessa.



Marcus Peterson
Verkställande direktör

Gusum 2025-07-28

Förvaltningsberättelse

Styrelsen och verkställande direktören för Blå Kustens Bil & Fritid AB, 559212-3185, avger följande årsredovisning för räkenskapsåret 2024-01-01 - 2024-12-31.

Verksamheten

Allmänt om verksamheten

Företaget bedriver försäljning av husvagnar och husbilar samt båtar och personbilar: Sommar Café

Väsentliga händelser under räkenskapsåret

Företaget har under 2024 förberett sig på ett ännu tuffare år 2025 detta som vi förutspådde redan 2023. Det blev verklighet och vi arbetar nu för att ta oss igenom dessa år utan för mycket problem och hoppas att det under slutet 2025 öppnar för lite bättre tider.

Flerårsöversikt

	2024	2023	2022	Belopp i kr 2021
Nettoomsättning	15 519 126	13 166 028	11 178 856	10 467 910
Resultat efter finansiella poster	-14 009	48 337	15 997	3 673
Soliditet %	71,6	40,9	24,9	22,2

Förändringar i eget kapital

	Aktie- kapital	Balanserat resultat	Årets resultat
Belopp vid årets ingång	50 000	369 818	-16 846
Balanseras i ny räkning		-16 846	16 846
Årets resultat			-14 451
Belopp vid årets utgång	50 000	352 972	-14 451

Resultatdisposition

	Belopp i kr
<i>Till årsstämman förfogande står följande medel:</i>	
Balanserat resultat	352 972
Årets resultat	-14 451
Summa	338 521
<i>Styrelsen föreslår att medlen disponeras enligt följande:</i>	
Balanseras i ny räkning	338 521
Summa	338 521

Resultaträkning

<i>Belopp i kr</i>	<i>Not</i>	<i>2024-01-01 - 2024-12-31</i>	<i>2023-01-01 - 2023-12-31</i>
Rörelseintäkter, lagerförändringar m.m.			
Nättoomsättning		15 519 126	13 166 028
Övriga rörelseintäkter		66 308	93 779
Summa rörelseintäkter, lagerförändringar m.m.		15 585 434	13 259 807
Rörelsekostnader			
Råvaror och förnödenheter		-14 050 048	-11 321 159
Handelsvaror		74 000	-164 000
Övriga externa kostnader		-938 155	-1 017 972
Personalkostnader	2	-646 187	-647 704
Av- och nedskrivningar av materiella och immateriella anläggningstillgångar		-18 695	-18 695
Övriga rörelsekostnader		0	-14 160
Summa rörelsekostnader		-15 579 085	-13 183 690
Rörelseresultat		6 349	76 117
Finansiella poster			
Övriga ränteintäkter och liknande resultatposter		10 290	4 590
Räntekostnader och liknande resultatposter		-30 648	-32 370
Summa finansiella poster		-20 358	-27 780
Resultat efter finansiella poster		-14 009	48 337
Resultat före skatt		-14 009	48 337
Skatter			
Skatt på årets resultat		-442	-10 860
Årets resultat		-14 451	37 477

Balansräkning

<i>Belopp i kr</i>	<i>Not</i>	<i>2024-12-31</i>	<i>2023-12-31</i>
TILLGÅNGAR			
Anläggningstillgångar			
Materiella anläggningstillgångar			
Inventarier, verktyg och installationer	3	35 918	54 613
Summa materiella anläggningstillgångar		35 918	54 613
Summa anläggningstillgångar		35 918	54 613
Omsättningstillgångar			
Varulager m.m.			
Färdiga varor och handelsvaror		227 155	161 155
Summa varulager m.m.		227 155	161 155
Kortfristiga fordringar			
Kundfordringar		91 287	91 287
Övriga fordringar		731	15 297
Summa kortfristiga fordringar		92 018	106 584
Kassa och bank			
Kassa och bank		187 910	662 221
Summa kassa och bank		187 910	662 221
Summa omsättningstillgångar		507 083	929 960
SUMMA TILLGÅNGAR		543 001	984 573

Balansräkning

<i>Belopp i kr</i>	<i>Not</i>	<i>2024-12-31</i>	<i>2023-12-31</i>
EGET KAPITAL OCH SKULDER			
Eget kapital			
Bundet eget kapital			
Aktiekapital		50 000	50 000
Summa bundet eget kapital		50 000	50 000
Fritt eget kapital			
Balanserat resultat		352 972	369 818
Årets resultat		-14 451	-16 846
Summa fritt eget kapital		338 521	352 972
Summa eget kapital		388 521	402 972
Kortfristiga skulder			
Leverantörsskulder		114 118	93 766
Skatteskulder		20 931	31 349
Övriga skulder		19 431	452 894
Upplupna kostnader och förutbetalda intäkter		0	3 592
Summa kortfristiga skulder		154 480	581 601
SUMMA EGET KAPITAL OCH SKULDER		543 001	984 573

Noter

Belopp i kr om inget annat anges.

Not 1 Redovisningsprinciper

Redovisningsprinciper

Årsredovisningen är upprättad i enlighet med årsredovisningslagen och Bokföringsnämndens allmänna råd (BFNAR 2016:10) om årsredovisning i mindre företag.

Materiella anläggningstillgångar

Avskrivningar

Inventarier, verktyg och installationer

År

5

Not 2 Medelantalet anställda


	2024-01-01 - 2024-12-31	2023-01-01 - 2023-12-31
Medelantalet anställda	2	2

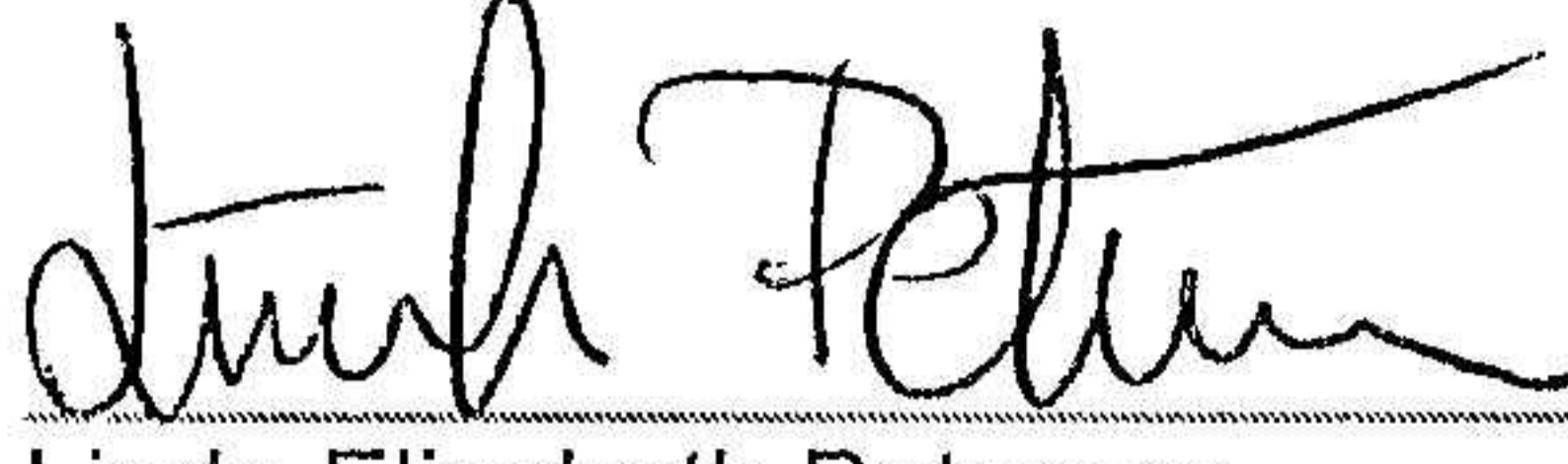
Not 3 Inventarier, verktyg och installationer


	2024-12-31	2023-12-31
Ingående anskaffningsvärden	93 474	122 108
Förändringar av anskaffningsvärden		
Försäljningar/utrangeringar		-28 634
Utgående anskaffningsvärden	93 474	93 474
Ingående avskrivningar	-38 861	-36 006
Förändringar av avskrivningar		
Årets avskrivningar	-18 695	-18 695
Utgående avskrivningar	-57 556	-54 701
Förändringar av nedskrivningar		
Försäljningar/utrangeringar		15 840
Utgående nedskrivningar	0	15 840
Redovisat värde	35 918	54 613

Underskrifter

Gusum


2025-07-28
Datum
Marcus Tore Peterson
Styrelseordförande


2025-07-28
Datum
Linda Elisabeth Peterson
Styrelseledamot


2025-07-28
Datum
Carl Hugo
Marcus Tholander
Styrelsesuppleant