

Årsredovisning för  
**Seaside High Coast AB**  
559282-2034


Räkenskapsåret  
**2024-02-01 - 2025-01-31**

Innehållsförteckning:	Sida
Förvaltningsberättelse	1
Resultaträkning	2
Balansräkning	3-4
Noter	5-6
Underskrifter	7

### Fastställelseintyg

Undertecknad styrelseledamot i Seaside High Coast AB intygar härmed dels att denna kopia av årsredovisningen överensstämmer med originalet, dels att resultat- och balansräkningen fastställts på årsstämma 2025-05-18. Stämman beslutade också att godkänna styrelsens förslag till resultatdisposition.

Sörbyn 2025-05-18

  
Helene Andersson  
Styrelseordförande

## Förvaltningsberättelse

Styrelsen för Seaside High Coast AB, 559282-2034, får härmed avge årsredovisning för räkenskapsåret 2024-02-01 - 2025-01-31.

### Verksamheten

#### Allmänt om verksamheten

Företaget med säte i Västernorrlands län, Örnsköldsviks kommun registrerades år 2020 och bedriver sedan dess lanthandel i Ulvöhamn samt arrendering av Sandvikens Fiskeläge på Ulvön, Höga kustens pärla.

Verksamheten på Sandvikens Fiskeläge utgörs av stuguthyrning, samt servering i restaurang.

Under året har lanthandeln utrustats med självscanning och därmed möjliggjort att butiken är tillgänglig för kunder dygnet runt.

#### Flerårsöversikt

	2024/2025	2023/2024	2022/2023	Belopp i kr 2021/2022
Nettoomsättning	3 036 199	3 234 589	2 907 650	2 499 708
Resultat efter finansiella poster	218 840	194 429	-24 543	393 688
Soliditet, %	56	55	65	67

#### Förändringar i eget kapital

	Aktie- kapital	Fritt eget kapital
Vid årets början	25 000	294 597
Disposition enl årsstämmobeslut		
Årets resultat		89 262
Vid årets slut	25 000	383 859

#### Resultatdisposition

Styrelsen föreslår att till förfogande stående vinstmedel, kronor 383 859, disponeras enligt följande:

	Belopp i kr
Balanseras i ny räkning	383 859
<b>Summa</b>	<b>383 859</b>


Bolagets resultat och ställning framgår av efterföljande resultat- och balansräkningar med noter.

## Resultaträkning

Belopp i kr	Not	2024-02-01- 2025-01-31	2023-02-01- 2024-01-31
<b>Rörelseintäkter, lagerförändring m.m.</b>			
Nettoomsättning		3 036 199	3 234 589
Förändringar av lager av produkter i arbete, färdiga varor och pågående arbete för annans räkning		2 742	-16 269
Övriga rörelseintäkter		372 659	241 897
<b>Summa rörelseintäkter, lagerförändring m.m.</b>		<b>3 411 600</b>	<b>3 460 217</b>
<b>Rörelsekostnader</b>			
Råvaror och förnödenheter		-1 789 449	-1 834 984
Övriga externa kostnader		-735 239	-708 355
Personalkostnader	2	-548 421	-677 403
Av- och nedskrivningar av materiella och immateriella anläggningstillgångar		-93 501	-41 127
<b>Summa rörelsekostnader</b>		<b>-3 166 610</b>	<b>-3 261 869</b>
<b>Rörelseresultat</b>		<b>244 990</b>	<b>198 348</b>
<b>Finansiella poster</b>			
Övriga ränteintäkter och liknande resultatposter		55	22
Räntekostnader och liknande resultatposter	3	-26 205	-3 941
<b>Summa finansiella poster</b>		<b>-26 150</b>	<b>-3 919</b>
<b>Resultat efter finansiella poster</b>		<b>218 840</b>	<b>194 429</b>
<b>Bokslutsdispositioner</b>			
Förändring av periodiseringsfonder		-49 000	-36 000
Förändring av överavskrivningar		-44 000	-70 000
<b>Summa bokslutsdispositioner</b>		<b>-93 000</b>	<b>-106 000</b>
<b>Resultat före skatt</b>		<b>125 840</b>	<b>88 429</b>
<b>Skatter</b>			
Skatt på årets resultat		-36 578	-22 946
<b>Årets resultat</b>		<b>89 262</b>	<b>65 483</b>

## Balansräkning

Belopp i kr	Not	2025-01-31	2024-01-31
<b>TILLGÅNGAR</b>			
<b>Anläggningstillgångar</b>			
<b>Materiella anläggningstillgångar</b>			
Maskiner och andra tekniska anläggningar	4	482 797	233 882
Inventarier, verktyg och installationer	5	61 052	99 440
Summa materiella anläggningstillgångar		543 849	333 322
<b>Summa anläggningstillgångar</b>		543 849	333 322
<b>Omsättningstillgångar</b>			
<b>Varulager m.m.</b>			
Råvaror och förnödenheter		128 239	125 497
Summa varulager		128 239	125 497
<b>Kortfristiga fordringar</b>			
Kundfordringar		8 081	978
Övriga fordringar		10 500	12 854
Förutbetalda kostnader och upplupna intäkter		43 523	40 442
Summa kortfristiga fordringar		62 104	54 274
<b>Kassa och bank</b>			
Kassa och bank		382 622	323 133
Summa kassa och bank		382 622	323 133
<b>Summa omsättningstillgångar</b>		572 965	502 904
<b>SUMMA TILLGÅNGAR</b>		1 116 814	836 226



## Balansräkning

<i>Belopp i kr</i>	<i>Not</i>	<i>2025-01-31</i>	<i>2024-01-31</i>
<b>EGET KAPITAL OCH SKULDER</b>			
<i>Eget kapital</i>			
<i>Bundet eget kapital</i>			
Aktiekapital		25 000	25 000
Summa bundet eget kapital		25 000	25 000
<i>Fritt eget kapital</i>			
Balanserat resultat		294 597	229 114
Årets resultat		89 262	65 483
Summa fritt eget kapital		383 859	294 597
<b>Summa eget kapital</b>		<b>408 859</b>	<b>319 597</b>
<i>Obeskattade reserver</i>			
Periodiseringsfonder		157 000	108 000
Akkumulerade överavskrivningar		114 000	70 000
Summa obeskattade reserver		271 000	178 000
<i>Långfristiga skulder</i>			
Långfristiga skulder kreditinstitut		233 748	-
Övriga skulder		164 370	189 585
Summa långfristiga skulder		398 118	189 585
<i>Kortfristiga skulder</i>			
Förskott från kunder		878	439
Leverantörsskulder		40 961	93 443
Skatteskulder		-34 897	-2 921
Övriga skulder		31 894	28 533
Upplupna kostnader och förutbetalda intäkter		1	29 550
Summa kortfristiga skulder		38 837	149 044
<b>SUMMA EGET KAPITAL OCH SKULDER</b>		<b>1 116 814</b>	<b>836 226</b>

## Noter

Belopp i kr om inget annat anges.

### Not 1 Redovisningsprinciper

Årsbokslutet är upprättat i enlighet med bokföringslagens regler om årsbokslut och Bokföringsnämndens allmänna råd (BFNAR 2017:3) om årsbokslut.

### Avskrivningsprinciper för anläggningstillgångar

Avskrivningar enligt plan baseras på ursprungliga anskaffningsvärden och beräknad nyttjandeperiod. Följande avskrivningstider tillämpas:

Anläggningstillgångar	År
Materiella anläggningstillgångar	
-Maskiner och andra tekniska anläggningar	4
-Inventarier, verktyg och installationer	4
-Övriga materiella anläggningstillgångar:	4

Skillnaden mellan ovan nämnda avskrivningar och skattemässigt gjorda avskrivningar redovisas som ackumulerade överavskrivningar, vilka ingår i obeskattade reserver.

### Not 2 Personal

#### Personal

	2024-02-01- 2025-01-31	2023-02-01- 2024-01-31
Medelantalet anställda		
Bolaget	2	2
<b>Summa</b>	<b>2</b>	<b>2</b>

### Not 3 Räntekostnader och liknande resultatposter

	2024-02-01- 2025-01-31	2023-02-01- 2024-01-31
Räntekostnader, övriga	-26 205	-3 941
<b>Summa</b>	<b>-26 205</b>	<b>-3 941</b>

### Not 4 Maskiner och andra tekniska anläggningar

	2025-01-31	2024-01-31
Akkumulerade anskaffningsvärden:		
-Vid årets början	241 720	27 020
-Nyanskaffningar	505 000	214 700
-Avyttringar och utrangeringar	-212 060	
Vid årets slut	534 660	241 720
Akkumulerade avskrivningar enligt plan:		
-Vid årets början	-7 838	
-Återförda avskrivningar på avyttringar och utrangeringar	11 088	
-Årets avskrivning på anskaffningsvärden	-55 113	-7 838

Vid årets slut	-51 863	-7 838
<b>Redovisat värde vid årets slut</b>	<b>482 797</b>	<b>233 882</b>

### Not 5 Inventarier, verktyg och installationer


	2025-01-31	2024-01-31
Akkumulerade anskaffningsvärden:		
-Vid årets början	153 530	153 530
Vid årets slut	153 530	153 530
Akkumulerade avskrivningar enligt plan:		
-Vid årets början	-54 090	-20 801
-Årets avskrivning anskaffningsvärden	-38 388	-33 289
Vid årets slut	-92 478	-54 090
<b>Redovisat värde vid årets slut</b>	<b>61 052</b>	<b>99 440</b>


ÅK-20250625.2025062621801



## Underskrifter

Sörbyn

  
2025-05-18  
Datum  
Helene Andersson  
Styrelseordförande

  
2025-05-18  
Datum  
Mikael Söderlind  
Styrelseledamot

2025-06-25 2025-06-26 21802

