

# Årsredovisning

---

## Trollmo Arkitekter AB

556813-6617

Styrelsen avger följande årsredovisning för  
räkenskapsåret 2022-01-01 - 2022-12-31.

Om inte annat särskilt anges, redovisas alla belopp i hela kronor (sek).

INNEHÅLLSFÖRTECKNING	SIDA
- Förvaltningsberättelse	2
- Resultaträkning	3
- Balansräkning	4 - 5
- Noter	6
- Underskrifter	6

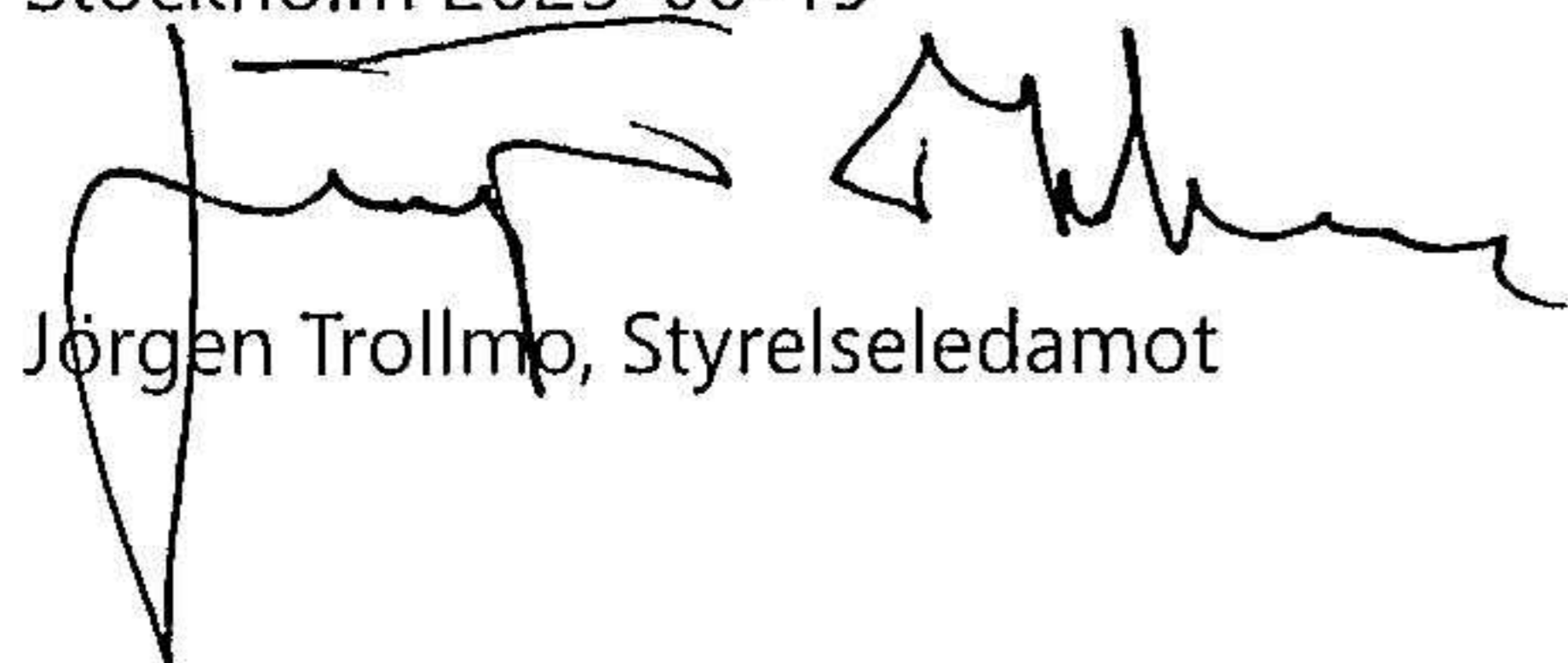
### FASTSTÄLLELSEINTYG

Jag intygar att resultaträkningen och balansräkningen har fastställts på årsstämman 2023-06-19.  
Årsstämman beslöt att godkänna styrelsens förslag till vinstdisposition.

Jag intygar att innehållet i dessa handlingar överensstämmer med originalen och att originalen undertecknats av  
samtliga personer som enligt lag ska underteckna dessa.

Stockholm 2023-06-19

Jörgen Trollmo, Styrelseledamot



# FÖRVALTNINGSBERÄTTELSE

2023071127993

## VERKSAMHETEN

### Allmänt om verksamheten

Företaget bedriver konsultverksamhet inom arkitektur och byggverksamhet ssamt försäljning av fastigheter och bostadsrätter.

Företaget har sitt säte i Stockholm.

### Väsentliga händelser under räkenskapsåret

Inget väsentligt har skett räkenskapsåret.

## FLERÅRSÖVERSIKT

Beloppen i flerårsöversikten är angivna i tusental kronor om inte annat anges.

	2201-2212	2101-2112	2001-2012	1901-1912
Nettoomsättning	2 080	1 830	1 679	1 376
Resultat efter finansiella poster	768	744	548	268
Soliditet %	53	64	77	71

## FÖRÄNDRINGAR I EGET KAPITAL

	Aktiekapital	Balanserat resultat	Årets resultat
Belopp vid årets ingång	50 000	817 044	436 284
<i>Resultatdisposition enligt bolagsstämman</i>			
Balanseras i ny räkning		436 284	-436 284
Årets resultat			506 648
Belopp vid årets utgång	50 000	1 253 327	506 648

## RESULTATDISPOSITION

*Till årsstämmans förfogande står följande medel:*

Balanserat resultat	1 253 327
Årets resultat	506 648
<i>Summa</i>	1 759 975

*Styrelsen föreslår att medlen disponeras enligt följande:*

Balanseras i ny räkning	1 759 975
<i>Summa</i>	1 759 975

Till företagets resultat och ställning i övrigt hänvisas till efterföljande balans- och resultaträkning med noter.

# RESULTATRÄKNING

1

2023071127994

	2022-01-01 2022-12-31	2021-01-01 2021-12-31
<b>Rörelseintäkter, lagerförändringar m.m.</b>		
Nettoomsättning	2 079 939	1 830 344
<b>Summa rörelseintäkter, lagerförändringar m.m.</b>	<b>2 079 939</b>	<b>1 830 344</b>
<b>Rörelsekostnader</b>		
Råvaror och förnödenheter	-111 483	-72 279
Övriga externa kostnader	-331 558	-196 949
Personalkostnader	-845 547	-783 347
Av- och nedskrivningar av materiella och immateriella anläggningstillgångar	-23 520	-33 600
<b>Summa rörelsekostnader</b>	<b>-1 312 108</b>	<b>-1 086 175</b>
<b>Rörelseresultat</b>	<b>767 831</b>	<b>744 169</b>
<b>Finansiella poster</b>		
Räntekostnader och liknande resultatposter	-	-500
<b>Summa finansiella poster</b>	<b>-</b>	<b>-500</b>
<b>Resultat efter finansiella poster</b>	<b>767 831</b>	<b>743 669</b>
<b>Bokslutsdispositioner</b>		
Förändring av periodiseringsfonder	-124 000	-189 980
<b>Summa bokslutsdispositioner</b>	<b>-124 000</b>	<b>-189 980</b>
<b>Resultat före skatt</b>	<b>643 831</b>	<b>553 689</b>
<b>Skatter</b>		
Skatt på årets resultat	-137 183	-117 405
<b>Årets resultat</b>	<b>506 648</b>	<b>436 284</b>

# BALANSRÄKNING

1

2023071127995

2022-12-31

2021-12-31

## TILLGÅNGAR

### Anläggningstillgångar

#### Materiella anläggningstillgångar

Inventarier, verktyg och installationer

3

54 880

78 400

Summa materiella anläggningstillgångar

54 880

78 400

#### Finansiella anläggningstillgångar

Andra långfristiga värdepappersinnehav

5 000

5 000

Andra långfristiga fordringar

1 343 550

1 343 550

Summa finansiella anläggningstillgångar

1 348 550

1 348 550

**Summa anläggningstillgångar**

**1 403 430**

**1 426 950**

### Omsättningstillgångar

#### Kortfristiga fordringar

Övriga fordringar

2 490 000

1 000 000

Förutbetalda kostnader och upplupna intäkter

7 048

4 575

Summa kortfristiga fordringar

2 497 048

1 004 575

#### Kassa och bank

Kassa och bank

460 864

249 829

Summa kassa och bank

460 864

249 829

**Summa omsättningstillgångar**

**2 957 912**

**1 254 404**

**SUMMA TILLGÅNGAR**

**4 361 342**

**2 681 354**

2023071127996

	2022-12-31	2021-12-31
<b>EGET KAPITAL OCH SKULDER</b>		
<b>Eget kapital</b>		
<i>Bundet eget kapital</i>		
Aktiekapital	50 000	50 000
<i>Summa bundet eget kapital</i>	50 000	50 000
<i>Fritt eget kapital</i>		
Balanserat resultat	1 253 327	817 044
Årets resultat	506 648	436 284
<i>Summa fritt eget kapital</i>	1 759 975	1 253 328
<b>Summa eget kapital</b>	<b>1 809 975</b>	<b>1 303 328</b>
<b>Obeskattade reserver</b>		
Periodiseringsfonder	656 600	532 600
<b>Summa obeskattade reserver</b>	<b>656 600</b>	<b>532 600</b>
<b>Långfristiga skulder</b>		
Övriga skulder	1 400 000	400 000
<b>Summa långfristiga skulder</b>	<b>1 400 000</b>	<b>400 000</b>
<b>Kortfristiga skulder</b>		
Skatteskulder	13 032	29 326
Övriga skulder	466 735	401 100
Upplupna kostnader och förutbetalda intäkter	15 000	15 000
<b>Summa kortfristiga skulder</b>	<b>494 767</b>	<b>445 426</b>
<b>SUMMA EGET KAPITAL OCH SKULDER</b>	<b>4 361 342</b>	<b>2 681 354</b>

## NOTER

### Not 1 Redovisningsprinciper

#### Enligt BFNAR 2016:10

Årsredovisningen har upprättats enligt årsredovisningslagen och BFNAR 2016:10 Årsredovisning i mindre företag (K2).

### Not 2 Medelantalet anställda

Medelantalet anställda

2022

2021

2

2

### Not 3 Inventarier, verktyg och installationer

Ingående anskaffningsvärden

Utgående anskaffningsvärden

Ingående avskrivningar

*Förändringar av avskrivningar*

Årets avskrivningar

Utgående avskrivningar

**Redovisat värde**

2022-12-31

2021-12-31

160 000

160 000

160 000

160 000

-81 600

-48 000

-23 520

-33 600

-105 120

-81 600

**54 880**



**78 400**

### Not 4 Väsentliga händelser efter räkenskapsårets slut

Inget väsentligt har skett efter räkenskapsårets slut.

## UNDERSKRIFTER

Stockholm 2023-06-19



Jörgen Trollmo  
Styrelseledamot