

Årsredovisning för

Nordic Building & Paint Labs AB

556968-9226

Räkenskapsåret

2023-01-01 - 2023-12-31

Innehållsförteckning:

Sida

Förvaltningsberättelse	1
Resultaträkning	2
Balansräkning	3-4
Noter	5-6
Underskrifter	7

Fastställelseintyg

Undertecknad styrelseledamot i Nordic Building & Paint Labs AB intygar härmed dels att denna kopia av årsredovisningen överensstämmer med originalet, dels att resultat- och balansräkningen fastställts på årsstämman 2024-05-21. Stämman beslutade också att godkänna styrelsens förslag till resultatdisposition.

Täby, 21/05-2024



Peter Weissenborn
Styrelseledamot

Förvaltningsberättelse

Styrelsen för Nordic Building & Paint Labs AB, 556968-9226, får härmed avge årsredovisning för räkenskapsåret 2023/01-2023/12/31.

Verksamheten

Allmänt om verksamheten

Nordic Building och Paint Labs AB bedriver konsult- och provningsverksamhet inom färg och byggområdet. Verksamheten bedrivs i Täby kommun. Därutöver tillhandahåller Bolaget kurser inom utveckling och tillverkning av färg och byggprodukter.

Väsentliga händelser under räkenskapsåret

Bolaget grundades i augusti 2014. Utvecklingen under 2023 har varit stabil med en fortsatt ökning i kursverksamhetsdelen och bibehållna fasta kunder. Utöver detta pågår mindre löpande konsultuppdrag. Efterfrågan av konsulttjänster är stabil och förväntningarna för 2024 är goda. Provnings- och blandningsverksamheten vara stabil under 2023 och kommer att öka under 2024 på grund av ett nytt uppdrag. Prognosen är att kursverksamhetsdelen kommer att fortsätta att vara stabil under 2024.

Egna aktier

Inga ändringar i antalet egna eller totala aktier under 2023.

Flerårsöversikt


	2023	2022	2021	Belopp i kr 2020
Nettoomsättning	1 091 130	1 249 978	1 159 048	1 264 362
Resultat efter finansiella poster	72 882	64 671	-68 711	131 988
Soliditet, %	46,2%	36,4%	35%	46%

Förändringar i eget kapital

	Aktie- kapital	Reserv- fond	Fritt eget kapital
Vid årets början	50 000		137 131
Disposition enl årsstämmbeslut: Årets resultat			52 971
Vid årets slut			190 102

Resultatdisposition

	Belopp i kr
Styrelsen föreslår att fritt eget kapital, behandlas enligt följande:	
Balanserat resultat	137 131
Årets resultat	52 971
Totalt	190 102
Balanseras i ny räkning	190 102

PW 

2024053009432

Resultaträkning

<i>Belopp i kr</i>	<i>Not</i>	<i>2023-01-01- 2023-12-31</i>	<i>2022-01-01- 2022-12-31</i>
Rörelseintäkter, lagerförändring m.m.			
Nettoomsättning		1 091 130	1 249 978
Summa rörelseintäkter, lagerförändring m.m.		1 091 130	1 249 978
Rörelsekostnader			
Råvaror och förnödenheter		-10	-38 402
Övriga externa kostnader		-301 471	-321 431
Personalkostnader	2	-704 219	-759 098
Summa rörelsekostnader		-1 005 700	-1 118 931
Rörelseresultat		85 430	131 047
Finansiella poster			
Övriga ränteintäkter och liknande resultatposter		1 403	-129
Nedskrivningar av finansiella anläggningstillgångar och kortfristiga placeringar		-10 880	-64 638
Räntekostnader och liknande resultatposter		-3 071	-1 609
Summa finansiella poster		-12 548	-66 376
Resultat efter finansiella poster		72 882	64 671
Bokslutsdispositioner			
Resultat före skatt		72 882	64 671
Skatter			
Skatt på årets resultat		-19 911	-29 029
Årets resultat		52 971	35 642

2024053009433


DW

Balansräkning

<i>Belopp i kr</i>	<i>Not</i>	<i>2023-12-31</i>	<i>2022-12-31</i>
TILLGÅNGAR			
Anläggningstillgångar			
<i>Finansiella anläggningstillgångar</i>			
Andra långfristiga värdepappersinnehav	3	33 729	29 172
Summa finansiella anläggningstillgångar		33 729	29 172
Summa anläggningstillgångar		33 729	29 172
Omsättningstillgångar			
<i>Kortfristiga fordringar</i>			
Kundfordringar		205 076	92 281
Övriga fordringar		48 488	47 574
Förutbetalda kostnader och upplupna intäkter		18 851	10 226
Summa kortfristiga fordringar		272 415	150 081
<i>Kassa och bank</i>			
Kassa och bank		214 081	334 409
Summa kassa och bank		214 081	334 409
Summa omsättningstillgångar		486 496	484 490
SUMMA TILLGÅNGAR		520 225	513 662

2024053009434

PW



Balansräkning

<i>Belopp i kr</i>	<i>Not</i>	<i>2023-12-31</i>	<i>2022-12-31</i>
EGET KAPITAL OCH SKULDER			
<i>Eget kapital</i>			
<i>Bundet eget kapital</i>			
Aktiekapital		50 000	50 000
Summa bundet eget kapital		50 000	50 000
<i>Fritt eget kapital</i>			
Balanserat resultat		137 131	101 489
Årets resultat		52 971	35 642
Summa fritt eget kapital		190 102	137 131
Summa eget kapital		240 102	187 131
<i>Långfristiga skulder</i>			
Övriga skulder	4	100 000	100 000
Summa långfristiga skulder		100 000	100 000
<i>Kortfristiga skulder</i>			
Leverantörsskulder		30 480	68 813
Skatteskulder		19 911	39 240
Övriga skulder		122 732	111 478
Upplupna kostnader och förutbetalda intäkter		7 000	7 000
Summa kortfristiga skulder		180 123	226 531
SUMMA EGET KAPITAL OCH SKULDER		520 225	513 662

2024053009435

pw 

Noter

Belopp i kr om inget annat anges.

Not 1 Redovisningsprinciper

Årsredovisningen har upprättats i enlighet med Årsredovisningslagen och Bokföringsnämndens allmänna råd BFNAR 2016:10 Årsredovisning i mindre företag.

Definition av nyckeltal

Nettoomsättning

Rörelsens huvudintäkter, fakturerade kostnader, sidointäkter samt intäktskorrigeringar.

Resultat efter finansiella poster

Resultat efter finansiella intäkter och kostnader, men före skatter.

Soliditet

Justerat eget kapital i procent med balansomslutningen.

Not 2 Personal

Medelantalet anställda


	2023	2022
Män	1	1
Kvinnor	-	-
Varav män %	100%	100%
Summa	1	1

Löner, andra ersättningar och sociala kostnader

	2023	2022
Löner och andra ersättningar:	506 000	552 000
Sociala kostnader och pensionskostnader	198 219	207 092
Totalt	704 219	759 098

Not 3 Övriga långfristiga värdepappersinnehav

	2023	2022
Akkumulerade anskaffningsvärden:	29 172	93 810
Inköp	15 437	-
Försäljning	-	-
Utgående ackumulerade anskaffningsvärde	44 609	93 810
Akkumulerade nedskrivningar		
Ingående nedskrivningar	149 317	85 679
Årets nedskrivningar	10 880	64 638
Utgående nedskrivningar	160 197	149 317
Bokförd värde		
Marknadsvärde på värdepapper uppgår till 33 792,20 kr 31/12-2023.	33 729	29 172

PW 

Not 4 Övriga skulder

	2023	2022
Investerings lån vid början	100 000	100 000

Not 5 Väsentliga händelser efter räkenskapsårets slut


Den allmänna ekonomiska oron i världen och stigande inflationen har efter balansdagen hittills haft en negativ påverkan på företagets finansiella tillgångar (värdepappersinnehav). Styrelsen bedömer dock att det i dagsläget inte går att kvantifiera påverkan på verksamheten på grund av värdepappernas volatilitet.

2024053009437


pw


Underskrifter

Täby, 21/05-2024



Verkställedirektör
Peter Weissenborn



Ulla Vestlund

2024053009438

