

Årsredovisning

för

Racketcenter Vänersborg AB

559214-4926

Räkenskapsåret

2022

Fastställelseintyg

Undertecknad styrelseledamot i Racketcenter Vänersborg AB intygar, dels att denna kopia av årsredovisningen stämmer överens med originalet, dels att resultaträkningen och balansräkningen i årsredovisningen har fastställts på årsstämma. Årsstämman beslutade att godkänna styrelsens förslag till resultatdisposition.

13/6-23

Vänersborg

13/6 - 2023

Patric Djuretic



Årsredovisning

för

Racketcenter Vänersborg AB

559214-4926

Räkenskapsåret

2022

Innehållsförteckning

Förvaltningsberättelse	1-2
Resultaträkning	3
Balansräkning	4-5
Noter	6-7
Underskrifter	7

Handwritten signatures in black ink, appearing to be initials or names, located in the bottom right corner of the page.

Styrelsen och verkställande direktören för Racketcenter Vänersborg AB avger följande årsredovisning för räkenskapsåret 2022.

Årsredovisningen är upprättad i svenska kronor, SEK. Om inte annat särskilt anges, redovisas alla belopp i hela kronor (kr). Uppgifter inom parentes avser föregående år.

Förvaltningsberättelse

Verksamheten

Allmänt om verksamheten

Företaget med säte i Vänersborg registrerades 2019 och bedriver sedan dess Padelcenter från hyrd lokal i Vänersborg.

Väsentliga händelser under räkenskapsåret

På grund av sviterna efter Coronapandemin är aktiekapitalet delvis förbrukat. Aktieägarna är medvetna om detta och ansvarar för att aktiekapitalet återställs under de två nästkommande räkenskapsåren.

Egna aktier

Bolagets aktier, 750 st, ägs av:

Normans Förvaltning AB, 556631-8787, 250 aktier
Martin Lundsgård Konsult AB, 559208-2308, 250 aktier
PÖ Förvaltning AB, 559211-3012, 250 aktier

Flerårsöversikt (Tkr)	2022	2021	2019/20 (17 mån)
Nettoomsättning	2 285	3 722	4 168
Resultat efter finansiella poster	-1 402	85	1 261
Soliditet (%)	4,0	66,9	75,6

För definitioner av nyckeltal, se Not 1 Redovisningsprinciper.

Förändringar i eget kapital

	Aktie- kapital	Balanserat resultat	Årets resultat	Totalt
Belopp vid årets ingång	150 000	141 941	65 876	357 817
Disposition enligt beslut av årsstämman:				
Balanseras i ny räkning		65 876	-65 876	0
Erhållna aktieägartillskott		751 102		751 102
Årets resultat			-1 062 094	-1 062 094
Belopp vid årets utgång	150 000	958 919	-1 062 094	46 825

Villkorade aktieägartillskott 2022; 751 102 kr

Resultatdisposition


Styrelsen föreslår att den ansamlade förlusten (kronor):

balanserad vinst	958 919
årets förlust	-1 062 094
	-103 175

behandlas så att	
i ny räkning överföres	-103 175
	-103 175

Företagets resultat och ställning i övrigt framgår av efterföljande resultat- och balansräkning med noter.


2023061506146



Resultaträkning

	Not	2022-01-01 -2022-12-31	2021-01-01 -2021-12-31
Rörelseintäkter, lagerförändringar m. m.			
Nettoomsättning		2 285 461	3 722 005
Övriga rörelseintäkter		914	2 031
Summa rörelseintäkter, lagerförändringar m.m.		2 286 375	3 724 036
Rörelsekostnader			
Handelsvaror		-229 535	-301 130
Övriga externa kostnader		-2 781 559	-2 593 673
Personalkostnader	2	-618 046	-718 991
Av- och nedskrivningar av materiella och immateriella anläggningstillgångar		-32 630	-25 405
Summa rörelsekostnader		-3 661 770	-3 639 199
Rörelseresultat		-1 375 395	84 837
Finansiella poster			
Övriga ränteintäkter och liknande resultatposter		73	0
Räntekostnader och liknande resultatposter		-2 678	-102
Summa finansiella poster		-2 605	-102
Resultat efter finansiella poster		-1 378 000	84 735
Bokslutsdispositioner			
Förändring av periodiseringsfonder		315 906	0
Summa bokslutsdispositioner		315 906	0
Resultat före skatt		-1 062 094	84 735
Skatter			
Skatt på årets resultat		0	-18 859
Årets resultat		-1 062 094	65 876

2023061506147



Balansräkning

Not

2022-12-31

2021-12-31

TILLGÅNGAR

Anläggningstillgångar

Materiella anläggningstillgångar

Maskiner och andra tekniska anläggningar

3

29 558

17 900

Inventarier, verktyg och installationer

4

54 118

59 416

Summa materiella anläggningstillgångar

83 676

77 316

Summa anläggningstillgångar

83 676

77 316

Omsättningstillgångar

Varulager m. m.

Färdiga varor och handelsvaror

130 000

203 805

Summa varulager

130 000

203 805

Kortfristiga fordringar

Kundfordringar

9 545

30 710

Övriga fordringar

219 278

108 882

Förutbetalda kostnader och upplupna intäkter

624 893

131 669

Summa kortfristiga fordringar

853 716

271 261

Kassa och bank

Kassa och bank

97 848

358 065

Summa kassa och bank

97 848

358 065

Summa omsättningstillgångar

1 081 564

833 131

SUMMA TILLGÅNGAR

1 165 240

910 447



Balansräkning

Not

2022-12-31

2021-12-31

EGET KAPITAL OCH SKULDER

Eget kapital

Bundet eget kapital

Aktiekapital

150 000

150 000

Summa bundet eget kapital

150 000

150 000

Fritt eget kapital

Balanserat resultat

958 919

141 941

Årets resultat

-1 062 094

65 876

Summa fritt eget kapital

-103 175

207 817

Summa eget kapital

46 825

357 817

Obeskattade reserver

Periodiseringsfonder

0

315 906

Summa obeskattade reserver

0

315 906

Kortfristiga skulder

Leverantörsskulder

1 151 737

295 302

Skatteskulder

-56 650

42 280

Övriga skulder

23 327

26 724

Upplupna kostnader och förutbetalda intäkter

1

-127 582

Summa kortfristiga skulder

1 118 415

236 724

SUMMA EGET KAPITAL OCH SKULDER

1 165 240

910 447

Noter

Not 1 Redovisningsprinciper

Allmänna upplysningar

Årsredovisningen är upprättad i enlighet med årsredovisningslagen och Bokföringsnämndens allmänna råd (BFNAR 2016:10) om årsredovisning i mindre företag.

Avskrivning

Tillämpade avskrivningstider:

Maskiner och andra tekniska anläggningar	5 år
Inventarier, verktyg och installationer	5 år

Nyckeltalsdefinitioner

Nettoomsättning

Rörelsens huvudintäkter, fakturerade kostnader, sidointäkter samt intäktskorrigeringar.

Resultat efter finansiella poster

Resultat efter finansiella intäkter och kostnader men före bokslutsdispositioner och skatter.

Soliditet (%)

Justerat eget kapital (eget kapital och obeskattade reserver med avdrag för uppskjuten skatt) i procent av balansomslutning.

Not 2 Medelantalet anställda

	2022	2021
Medelantalet anställda	1	1

Not 3 Maskiner och andra tekniska anläggningar

	2022-12-31	2021-12-31
Ingående anskaffningsvärden	17 900	0
Inköp	22 000	17 900
Utgående ackumulerade anskaffningsvärden	39 900	17 900
Ingående avskrivningar	-3 580	0
Årets avskrivningar	-6 762	-3 580
Utgående ackumulerade avskrivningar	-10 342	-3 580
Utgående redovisat värde	29 558	14 320


2023061506151

Not 4 Inventarier, verktyg och installationer


	2022-12-31	2021-12-31
Ingående anskaffningsvärden	102 927	90 535
Inköp	16 990	12 392
Utgående ackumulerade anskaffningsvärden	119 917	102 927
Ingående avskrivningar	-39 932	-18 107
Årets avskrivningar	-25 868	-21 825
Utgående ackumulerade avskrivningar	-65 800	-39 932
Utgående redovisat värde	54 117	62 995

Vänersborg

13/6 - 2023



Peter Norrman
Ordförande



Patric Djuretic
Verkställande direktör



Martin Lundsgård